



## **Раздел 1. Сведения о внедрении Стандарта развития конкуренции в субъектах Российской Федерации, утвержденного распоряжением Правительства Российской Федерации от 17 апреля 2019 г. № 768-р, в Еврейской автономной области**

### **1.1. Решение высшего должностного лица Еврейской автономной области о внедрении Стандарта развития конкуренции в субъектах Российской Федерации, утвержденного распоряжением Правительства Российской Федерации от 17 апреля 2019 г. № 768-р**

В соответствии с распоряжением губернатора Еврейской автономной области (далее – область, ЕАО) от 28.12.2019 № 691-рг на территории области осуществляется внедрение Стандарта развития конкуренции в субъектах Российской Федерации, утвержденного распоряжением Правительства Российской Федерации от 17 апреля 2019 г. № 768-р (далее – Стандарт). Документ размещен по ссылке: <https://eao.ru/isp-vlast/upravlenie-ekonomiki-pravitelstva/razvitie-konkurentsii-v-evreyskoy-avtonomnoy-oblasti/1/normativnye-pravovye-akty111/> ).

Региональный доклад «О состоянии и развитии конкурентной среды на рынках товаров и услуг Еврейской автономной области в 2021 году» (далее – доклад) подготовлен департаментом экономики правительства Еврейской автономной области (далее – уполномоченный орган) во исполнение Стандарта, и в соответствии со структурой доклада, утвержденной протоколом заседания Межведомственной рабочей группы по вопросам реализации положений стандарта развития конкуренции в субъектах Российской Федерации от 30 ноября 2019 г. № 14-Д05.

Доклад подготовлен в целях обеспечения органов государственной власти области, органов местного самоуправления области, юридических лиц, индивидуальных предпринимателей и граждан систематизированной аналитической информацией о состоянии конкуренции в Еврейской автономной области.

Доклад подготовлен уполномоченным органом при участии органов исполнительной власти области, формируемых правительством области, органов местного самоуправления области, территориальных органов федеральных органов исполнительной власти, Уполномоченного по защите прав предпринимателей в области.

В докладе приведены основные итоги проводимой в области работы по содействию развитию конкуренции, в том числе внедрения Стандарта, представлены результаты мониторинга состояния и развития конкуренции на товарных рынках области, рассмотрены основные проблемы их функционирования.

## **1.2. Информация о реализации проектного подхода при внедрении Стандарта**

Проблемные вопросы, возникающие при внедрении Стандарта, а также ход реализации плана мероприятий («дорожной карты») по содействию развитию конкуренции в Еврейской автономной области на 2019 – 2022 годы рассматриваются в рамках реализации проектного подхода на проводимых заседаниях рабочей группы по вопросам реализации плана мероприятий («дорожной карты») по содействию развитию конкуренции в Еврейской автономной области на 2019 – 2022 годы (далее – рабочая группа) состав которой утвержден распоряжением правительства области от 26.03.2019 № 98-рп. (ссылка на документ <https://eao.ru/isp-vlast/upravlenie-ekonomiki-pravitelstva/razvitie-konkurentsii-v-evreyskoy-avtonomnoy-oblasti/normativnye-pravovye-akty111/>).

В состав данной рабочей группы входят руководители органов исполнительной власти области, формируемых правительством области, ответственные за реализацию мероприятий по содействию развитию конкуренции на соответствующих товарных рынках, представители администраций городского округа и муниципальных районов области. Возглавляет рабочую группу заместитель председателя правительства области по экономической политике.

Заседания рабочей группы проводились на постоянной основе.

Органами исполнительной власти, формируемыми правительством области, приняты и реализуются ведомственные планы по реализации мероприятий по содействию развитию конкуренции на соответствующих товарных рынках. Органы исполнительной власти, органы местного самоуправления области, уполномоченный орган раз в полугодие анализируют ход реализации дорожной карты по содействию развитию конкуренции в Еврейской автономной области.

По итогам работы ответственных исполнителей в 2021 году уполномоченным органом отмечено, что мероприятия дорожной карты выполняются в соответствии с запланированными сроками.

## **1.3. Сведения об источниках финансовых средств, используемых для достижения целей Стандарта**

Финансирование мероприятий для достижения целей Стандарта осуществляется в рамках реализации национальных проектов, государственных программ Российской Федерации, государственных программ Еврейской автономной области, плана социального развития центров экономического роста области за счет средств бюджетов всех уровней, внебюджетных источников финансирования.

Учитывая, что малое и среднее предпринимательство играет значительную роль в социально-экономической структуре области, так как присутствует практически во всех отраслях экономики, создает

конкурентную рыночную среду, обеспечивает занятость населения, смягчая социальные проблемы, в рамках государственной программы «Развитие малого и среднего предпринимательства в Еврейской автономной области», утвержденной постановлением правительства области от 29.12.2018 № 530-пп «Об утверждении государственной программы «Формирование благоприятного инвестиционного климата на территории Еврейской автономной области» на 2019 – 2025 годы» реализуется наибольшее количество мероприятий, направленных на развитие частного сектора экономики области.

Например, таких как:

- оказание комплекса услуг, сервисов и мер поддержки субъектам малого и среднего предпринимательства в центрах «Мой бизнес»;
- развитие инфраструктуры поддержки субъектов малого и среднего предпринимательства, направленной на оказание консультационной поддержки, многофункциональных центров для бизнеса;
- реализация комплексных программ по вовлечению в предпринимательскую деятельность и содействию созданию собственного бизнеса для каждой целевой группы, включая поддержку создания сообществ начинающих предпринимателей и развития института наставничества;
- развитие инфраструктуры поддержки субъектов малого и среднего предпринимательства, направленной на содействие развитию системы кредитования, микрофинансовых организаций предпринимательского финансирования;
- создание и (или) развитие инфраструктуры поддержки субъектов малого и среднего предпринимательства, направленной на содействие развитию системы кредитования, фондов содействия кредитованию (гарантийных фондов, фондов поручительств).

Объем финансирования мероприятий программы в 2021 году составил 40,4 млн. рублей, из них средства областного бюджета составили 7,3 млн. рублей, в 2020 году профинансировано 179,0 млн. рублей, из них средства областного бюджета – 13,9 млн. рублей.

В целях развития конкуренции на рынке социальных услуг области за счет средств областного бюджета, в рамках реализации государственной программы Еврейской автономной области «Развитие системы социального обслуживания населения Еврейской автономной области» на 2021 – 2024 годы», утвержденной постановлением правительства Еврейской автономной области от 25.11.2020 № 454-пп, осуществляется выплата компенсации поставщикам социальных услуг, включенным в реестр поставщиков социальных услуг, но не участвующим в выполнении государственного задания (заказа), стоимости социальных услуг, предоставленных гражданам в соответствии с индивидуальной программой предоставления социальных услуг. В отчетном периоде социально ориентированным некоммерческим организациям социального обслуживания выплачена компенсация за оказанные услуги в размере 1,8 млн. рублей.

#### **1.4. Информация об учете результатов работы органов исполнительной власти области, формируемых правительством области, и органов местного самоуправления области по внедрению Стандарта и реализации плана мероприятий («дорожной карты») по содействию развитию конкуренции при принятии решений о поощрении руководителей органов исполнительной власти области, формируемых правительством области, и органов местного самоуправления области**

Информация о результатах работы органов исполнительной власти области, формируемых правительством области, учитывается при принятии решений губернатором области о поощрении руководителей органов исполнительной власти области, формируемых правительством области.

В области с 2018 года действует система рейтингования муниципальных образований области, утвержденная постановлением губернатора области от 29.03.2018 № 81 «О формировании рейтинга муниципальных образований Еврейской автономной области в части их деятельности по содействию развитию конкуренции и обеспечению условий для благоприятного инвестиционного климата».

В целях формирования рейтинга муниципальных образований области в части их деятельности по содействию развитию конкуренции и обеспечению условий для благоприятного инвестиционного климата вышеуказанным постановлением губернатора области определены показатели, среди которых:

- наличие утвержденного перечня товарных рынков для содействия развитию конкуренции в муниципальных образованиях Еврейской автономной области;

- наличие утвержденного плана мероприятий («дорожной карты») по содействию развитию конкуренции на территории муниципального образования Еврейской автономной области;

- количество установленных целевых индикаторов плана мероприятий («дорожной карты») по содействию развитию конкуренции и обеспечению условий для благоприятного инвестиционного климата на территории муниципального образования Еврейской автономной области на уровне выше среднего значения по муниципальным образованиям;

- оценка достижения значений целевых индикаторов плана мероприятий («дорожной карты») по содействию развитию конкуренции на территории муниципального образования Еврейской автономной области и т.д.

Для муниципальных образований области, занявших в рейтинге муниципальных образований области в части их деятельности по содействию развитию конкуренции и обеспечению условий для благоприятного инвестиционного климата места с I по III включительно, предусмотрено поощрение в виде Благодарственного письма губернатора области.

**1.5. Информация об определенных в органах исполнительной власти области, формируемых правительством области, должностных лиц с правом принятия управленческих решений, занимающих должности не ниже заместителя руководителя, ответственных за координацию вопросов содействия развитию конкуренции, а также структурных подразделений, ответственных за разработку и реализацию планов мероприятий («дорожных карт») по содействию развитию конкуренции в подведомственной сфере деятельности с внесением соответствующих обязанностей в должностные регламенты и положения о структурных подразделениях**

В органах исполнительной власти, формируемых правительством области, ответственных за реализацию мероприятий по содействию развитию конкуренции на соответствующих товарных рынках определены должностные лица, занимающие должности заместителя руководителя, ответственные за координацию вопросов содействия развитию конкуренции, а также структурные подразделения, ответственные за разработку и реализацию планов мероприятий («дорожных карт») по содействию развитию конкуренции в подведомственной сфере деятельности.

Соответствующие изменения внесены в должностные регламенты должностных лиц, а также в положения о структурных подразделениях органов исполнительной власти (Приложение № 1).

## **Раздел 2. Сведения о реализации составляющих Стандарта**

**2.1. Сведения о заключенных соглашениях (меморандумах) по внедрению Стандарта между органами исполнительной власти области, формируемыми правительством области, и органами местного самоуправления области**

В Еврейской автономной области расположены городской округ и 5 муниципальных районов, которые реализуют составляющие Стандарта, достигать цели и соблюдать принципы внедрения Стандарта.

Департаментом экономики правительства области, как уполномоченным органом по содействию развитию конкуренции в области 01 августа 2016 г. заключены соглашения со всеми шестью органами местного самоуправления о внедрении Стандарта развития конкуренции на территории муниципальных образований (далее – Соглашение). В 2021 году Соглашения актуализированы в соответствии с новыми требованиями Стандарта развития конкуренции (муниципальное образование «город Биробиджан» Еврейской автономной области – дополнительное соглашение № 1 от 25.06.2021, администрация муниципального образования «Биробиджанский муниципальный район» Еврейской автономной области – дополнительное соглашение № 1 от 02.07.2021, администрация Ленинского муниципального района Еврейской автономной области – дополнительное

соглашение № 1 от 09.07.2021, администрация Облученского муниципального района Еврейской автономной области – дополнительное соглашение № 1 от 01.07.2021, администрация Октябрьского муниципального района Еврейской автономной области – дополнительное соглашение № 1 от 23.06.2021, администрация муниципального района «Смидовичский муниципальный район» Еврейской автономной области – дополнительное соглашение № 1 от 23.06.2021).

Ссылка на заключенные Соглашения: <https://www.eao.ru/isp-vlast/upravlenie-ekonomiki-pravitelstva/razvitie-konkurentsii-v-evreyskoy-avtonomnoy-oblasti1/realizatsiya-standarta-razvitiya-konkurentsii-v-evreyskoy-avtonomnoy-oblasti1/1soglasheniya-zaklyuchennye-vo-ispolnenie-standarta-razvitiya-konkurentsii-v-subektakh-rossiyskoy-fed/>.

Предметом Соглашений является сотрудничество сторон, обеспечивающее реализацию составляющих Стандарта на территории области, достижение задач и соблюдение принципов внедрения Стандарта в целях содействия развитию конкуренции.

В рамках исполнения вышеуказанных соглашений всеми органами местного самоуправления области приняты муниципальные «дорожные» карты, утверждены товарные рынки для содействия развитию конкуренции и ключевые показатели развития конкурентной среды на период до 2022 года. Обеспечивается реализация указанных дорожных карт.

Кроме того, все органы местного самоуправления области являются соисполнителями мероприятий регионального плана мероприятий («дорожной карты») по содействию развитию конкуренции в Еврейской автономной области.

## **2.2. Определение органа исполнительной власти области, уполномоченного содействовать развитию конкуренции в области в соответствии со Стандартом**

В соответствии с требованиями Стандарта, уполномоченным органом по содействию развитию конкуренции в области постановлением правительства области от 26.11.2014 № 608-пп определен департамент экономики правительства области.

Ссылка на постановление правительства области от 26.11.2014 № 608-пп в сети Интернет: <https://eao.ru/isp-vlast/upravlenie-ekonomiki-pravitelstva/razvitie-konkurentsii-v-evreyskoy-avtonomnoy-oblasti1/normativnye-pravovye-akty111/>.

Начальник департамента экономики правительства области Дубоделова Ольга Александровна, первый заместитель начальника департамента Чуйко Ирина Григорьевна являются должностными лицами уполномоченного органа, ответственного за координацию вопросов содействия развитию конкуренции в Еврейской автономной области. В соответствии с постановлением правительства области от 26.11.2014 № 608-пп внесены изменения в должностные регламенты вышеуказанных лиц.

Отдел контроля в сфере закупок департамента экономики правительства области является структурным подразделением уполномоченного органа, ответственным за координацию вопросов содействия развитию конкуренции в Еврейской автономной области. (ссылка на документ: <https://eao.ru/isp-vlast/upravlenie-ekonomiki-pravitelstva/razvitie-konkurentsii-v-evreyskoy-avtonomnoy-oblasti1/normativnye-pravovye-akty111/> ).

### **2.2.1. Сведения о проведенных в отчетном периоде в области обучающих мероприятиях и тренингах для органов местного самоуправления по вопросам содействия развитию конкуренции**

В связи с санитарно-эпидемиологической обстановкой, вызванной распространением новой коронавирусной инфекции (COVID-19), обучающие семинары для органов местного самоуправления по вопросам содействия развитию конкуренции проводились в режиме видеоконференцсвязи.

4 июня 2021 года состоялся обучающий семинар, на котором рассмотрены вопросы государственной поддержки субъектов малого и среднего предпринимательства области в 2021 году, в том числе:

- О национальном проекте «Малое и среднее предпринимательство и поддержка индивидуальной предпринимательской инициативы»;
- Об «инвестиционном лифте» и «выращивании» субъектов малого и среднего предпринимательства;
- О новых продуктах НКО Фонд «Микрокредитная компания ЕАО».

Описание (анонс) мероприятия размещено по ссылке: <http://eao.ru/isp-vlast/upravlenie-ekonomiki-pravitelstva/razvitie-konkurentsii-v-evreyskoy-avtonomnoy-oblasti1/informatsiya-ob-obuchayushchikh-meropriyatiyakh/>

17 декабря 2021 года состоялся обучающий семинар по вопросам реализации в Еврейской автономной области реформы контрольной (надзорной) деятельности и подготовки нормативных правовых актов в целях реализации Федерального закона от 31.07.2020 № 248-ФЗ «О государственном контроле (надзоре) и муниципальном контроле в Российской Федерации», включения (исключения) торговых объектов (территорий) в перечень торговых объектов (территорий), расположенных в пределах области и подлежащих категорированию в интересах их антитеррористической защиты.

Описание (анонс) мероприятия размещено по ссылке: <http://eao.ru/isp-vlast/upravlenie-ekonomiki-pravitelstva/razvitie-konkurentsii-v-evreyskoy-avtonomnoy-oblasti1/informatsiya-ob-obuchayushchikh-meropriyatiyakh/>

Кроме того, в целях содействия развитию конкуренции на территории Еврейской автономной области в рамках национального проекта «Малое и среднее предпринимательство и поддержка индивидуальной предпринимательской инициативы» в 2021 году впервые реализовывалось мероприятие «Предоставление финансовой поддержки в виде грантов субъектам малого и среднего предпринимательства, включенным в реестр социальных предпринимателей». Объем финансирования



мероприятия – 3 030,3 тыс. рублей, из них федеральный бюджет – 3 000,0 тыс. рублей.

Департаментом экономики правительства области проведены мероприятия по признанию субъектов малого и среднего предпринимательства (далее – МСП), подавших заявления, социальными предприятиями. В период с 21 по 29 сентября 2021 года НКО Фондом «Инвестиционное агентство ЕАО» проведено обучение для социальных предприятий, а также для всех желающих, основам ведения социального бизнеса, в ходе которого участники и слушатели получили знания об основах предпринимательской деятельности, разработали бизнес-план своего проекта. В сентябре был объявлен конкурс на предоставление грантов социальным предприятиям. На конкурс были представлены проекты в сфере дополнительного образования детей, пенсионеров и людей с ограниченными возможностями; в сфере физической культуры и спорта; реализации медицинских изделий. Основное направление расходов по проектам – это закуп оборудования, расходных материалов, расходы на аренду помещения, услуг связи. По итогам конкурса 5 проектов предпринимателей, подавших заявки, получили одобрение конкурсной комиссии. В ноябре 2021 года победителям перечислены денежные средства в размере по 500 тыс. рублей каждому на развитие своего социального проекта.

Описание (анонс) мероприятия размещено по ссылке: <http://eao.ru/isp-vlast/upravlenie-ekonomiki-pravitelstva/razvitie-konkurentsii-v-evreyskoy-avtonomnoy-oblasti/1/informatsiya-ob-obuchayushchikh-meropriyatiyakh/>

С 6 декабря 2021 года в Еврейской автономной области стартовала федеральная образовательная программа по развитию женского предпринимательства «Мама-предприниматель». Категория участниц - женщины в декретном отпуске или с несовершеннолетними детьми, которые только планируют открыть свое дело или занимаются бизнесом не более года.

Программа «Мама-предприниматель» стартовала в 2013 году по инициативе благотворительного фонда Amway «В ответе за будущее». Сейчас программа реализуется благотворительным фондом, Комитетом по развитию женского предпринимательства «ОПОРЫ РОССИИ», акционерным обществом «Федеральная корпорация по развитию малого и среднего предпринимательства» и банком «Открытие». В Еврейской автономной области программа проходит при поддержке департамента экономики правительства Еврейской автономной области, НКО Фонд «Инвестиционное агентство ЕАО» - центра оказания услуг «Мой бизнес».

21 участница прошла путь молодого предпринимателя: они познакомились с основами ведения бизнеса, учились разрабатывать и презентовать собственный бизнес-проект. Тренер программы обучил начинающих бизнесвумен необходимым навыкам: поиску ниши и разработке концепции продукта, выстраиванию маркетинга и продвижения, рассказал о финансовых и юридических нюансах ведения предпринимательской деятельности.

Описание (анонс) мероприятия размещено по ссылкам: <http://eao.ru/isp-vlast/upravlenie-ekonomiki-pravitelstva/razvitie-konkurentsii-v-evreyskoy-avtonomnoy-oblasti1/informatsiya-ob-obuchayushchikh-meropriyatiyakh/> и [https://www.instagram.com/p/CXhbtIoI06/?utm\\_medium=copy\\_link](https://www.instagram.com/p/CXhbtIoI06/?utm_medium=copy_link).

17 декабря 2021 года в Биробиджане состоялся форум самозанятых. Перед участниками выступили спикеры из г. Хабаровска, г. Благовещенска, а также специалисты «Инвестиционного агентства» региона. Благодаря федеральной поддержке все больше граждан, которые оказывают различные услуги, переходят в разряд предпринимателей. Так в области в 2020 году зарегистрировались 690 самозанятых. В 2021 году еще более полутора тысяч человек. Привлекает в первую очередь упрощенная система налогообложения. Разработана специальная электронная система для отчетности. Процесс не занимает много времени и сил.

Описание (анонс) мероприятия доступно по ссылке: <http://eao.ru/isp-vlast/upravlenie-ekonomiki-pravitelstva/razvitie-konkurentsii-v-evreyskoy-avtonomnoy-oblasti1/informatsiya-ob-obuchayushchikh-meropriyatiyakh/> и [https://www.instagram.com/p/CXu8MUeo8bI/?utm\\_medium=copy\\_link](https://www.instagram.com/p/CXu8MUeo8bI/?utm_medium=copy_link)

Участие в данных мероприятиях в качестве слушателей приняли и представители органов местного самоуправления городского округа и муниципальных районов области.

### **2.2.2. Формирование рейтинга муниципальных образований области по содействию развитию конкуренции и обеспечению условий для формирования благоприятного инвестиционного климата, предусматривающего систему поощрения**

По итогам 2021 года рейтинг муниципальных образований области сформирован по 15 показателям, утвержденным постановлением губернатора области от 29.03.2018 № 81 «О формировании рейтинга муниципальных образований Еврейской автономной области в части их деятельности по содействию развитию конкуренции и обеспечению условий для благоприятного инвестиционного климата». Полученные результаты отражают место каждого муниципального образования в рейтинге муниципальных образований области в части их деятельности по содействию развитию конкуренции и обеспечению условий для благоприятного инвестиционного климата следующим образом:

- 1 место – Мэрия муниципального образования «Город Биробиджан»;
- 2 место – администрация Смидовичского муниципального района;
- 3 место – администрация Ленинского муниципального района.

Результаты рейтинга муниципальных образований области размещены на официальном сайте управления экономики правительства области в сети Интернет по ссылке <http://eao.ru/isp-vlast/upravlenie-ekonomiki-pravitelstva/razvitie-konkurentsii-v-evreyskoy-avtonomnoy-oblasti1/rejting-munitsipalnykh-obrazovaniy-evreyskoy-avtonomnoy-oblasti-po-sodeystviyu-razvitiyu-konkurentsi/>, на инвестиционном портале Еврейской автономной

области (<http://invest.eao.ru/ru/konkurenciya/rejting-munitsipalnykh-obrazovaniy-oblasti> ).

### 2.2.3. Формирование коллегиального органа при высшем должностном лице области по вопросам содействия развитию конкуренции (далее – Коллегиальный орган)

В соответствии с постановлением губернатора области от 25.02.2016 № 64 области (размещен на официальном сайте управления экономики правительства области в сети Интернет по ссылке: <https://eao.ru/isp-vlast/upravlenie-ekonomiki-pravitelstva/razvitie-konkurencii-v-evreyskoy-avtonomnoy-oblasti1/normativnye-pravovye-akty111/> ) Совет по улучшению инвестиционного климата и содействию развитию конкуренции в области является Коллегиальным органом при высшем должностном лице области по вопросам содействия развитию конкуренции.

Состав данного Коллегиального органа сформирован в соответствии с требованиями Стандарта.

Таблица 1

№ п/п Стандарта		Наименование организаций, представители которых включены в состав Коллегиального органа
14 а)	Руководители или заместители руководителей Уполномоченного органа, а также иных органов исполнительной власти субъекта Российской Федерации, в функции которых входит реализация мероприятий по содействию развитию конкуренции	<ul style="list-style-type: none"> <li>- начальник департамента экономики правительства Еврейской автономной области;</li> <li>- начальник департамента по управлению государственным имуществом Еврейской автономной области;</li> <li>- начальник департамента строительства и жилищно-коммунального хозяйства правительства Еврейской автономной области;</li> <li>- исполняющий обязанности начальника департамента образования Еврейской автономной области;</li> <li>- первый заместитель начальника департамента сельского хозяйства правительства Еврейской автономной области</li> </ul>
14 б)	Представители совета муниципальных образований, и/или иных объединений муниципальных образований, и/или органов местного самоуправления	<ul style="list-style-type: none"> <li>- глава мэрии города муниципального образования «Город Биробиджан» Еврейской автономной области;</li> <li>- исполнительный директор Ассоциации «Совет муниципальных образований Еврейской автономной области»;</li> <li>- глава администрации муниципального образования «Октябрьский муниципальный район»;</li> <li>- глава муниципального образования «Ленинский муниципальный район»;</li> <li>- первый заместитель главы администрации муниципального образования "Смидовичский муниципальный район" Еврейской автономной области;</li> </ul>

		<ul style="list-style-type: none"> <li>- глава муниципального образования «Облученский муниципальный район» по вопросам экономики и финансам;</li> <li>- глава администрации муниципального образования «Биробиджанский муниципальный район»</li> </ul>
14 в)	Представители общественных организаций, действующих в интересах предпринимателей и потребителей товаров, работ и услуг	<ul style="list-style-type: none"> <li>- председатель Регионального объединения работодателей Еврейской автономной области «Союз промышленников и предпринимателей»;</li> <li>- председатель регионального отделения Общероссийской общественной организации малого и среднего предпринимательства «Опора России»;</li> <li>- президент некоммерческого партнерства «Организация предпринимателей по экономическому развитию Еврейской автономной области»;</li> <li>- председатель Союза «Торгово-промышленная палата Еврейской автономной области»;</li> <li>- председатель Межрегионального отделения Общероссийской общественной организации «Деловая Россия» по Хабаровскому краю и Еврейской автономной области;</li> <li>- руководитель Управления Федеральной службы по надзору в сфере защиты прав потребителей и благополучия человека по Еврейской автономной области</li> </ul>
14 г)	Представители региональной комиссии по проведению административной реформы	<ul style="list-style-type: none"> <li>- заместитель руководителя аппарата губернатора и правительства Еврейской автономной области - начальник управления по административной реформе аппарата губернатора и правительства Еврейской автономной области</li> </ul>
14 д)	Представители научных, исследовательских, проектных, аналитических организаций и технологических платформ, структурных подразделений ФГБУ «Российская академия наук»	<ul style="list-style-type: none"> <li>- заместитель директора по научным вопросам Федерального государственного бюджетного учреждения науки «Институт комплексного анализа региональных проблем» Дальневосточного отделения Российской академии наук</li> </ul>
14 е)	Представители потребителей товаров, работ и услуг, задействованные в механизмах общественного контроля за деятельностью субъектов естественных монополий, а также представители некоммерческих объединений, действующих в интересах технологических и ценовых аудиторов	<ul style="list-style-type: none"> <li>- председатель Регионального объединения работодателей Еврейской автономной области «Союз промышленников и предпринимателей»;</li> <li>- президент некоммерческого партнерства «Национальное объединение технологического и ценового аудита»</li> </ul>

14 ж)	Представители объединений сельскохозяйственных товаропроизводителей, переработчиков сельскохозяйственных продукции, крестьянских (фермерских) хозяйств и сельскохозяйственных кооперативов	- председатель некоммерческого партнерства крестьянских (фермерских), личных подсобных хозяйств и кооперативов «Союз крестьян Еврейской автономной области»
14 з)	Представители объединений, действующих в интересах сферы рыбного хозяйства (хозяйства водных биологических ресурсов, аквакультура, марикультура, товарное рыбоводство, промышленное рыболовство, рыбопереработки и др.)	На территории Еврейской автономной области отсутствуют представители указанных объединений
14 и)	Представители профессиональных союзов и обществ, в том числе представители организаций, действующих в интересах кадрового обеспечения высокотехнологичных отраслей промышленности	- председатель Регионального союза организаций профсоюзов «Федерация профсоюзов Еврейской автономной области»
14 к)	Представители организаций, действующих в интересах независимых директоров	- председатель Регионального объединения работодателей Еврейской автономной области «Союз промышленников и предпринимателей»; - президент некоммерческого партнерства «Организация предпринимателей по экономическому развитию Еврейской автономной области»; - председатель Союза «Торгово-промышленная палата Еврейской автономной области»
14 л)	Эксперты и специалисты иных направлений (конструкторы, инженеры, изобретатели, инноваторы, специалисты в области программного обеспечения, информационно-коммуникационных технологий, медицинских и биотехнологий, нанотехнологий, альтернативной энергетики и энергоэффективности, нового материаловедения, представители научно-технического и промышленно-делового	На территории Еврейской автономной области отсутствуют эксперты и специалисты указанных направлений

	сообщества, участники процесса, задействованные в рамках развития междисциплинарных исследований, направленных на прорывные разработки и открытия, и др.)	
14 м)	Представители общественных палат субъектов Российской Федерации	- председатель Союза «Торгово-промышленная палата Еврейской автономной области»
15	Иные участники	<ul style="list-style-type: none"> <li>- директор областного государственного бюджетного учреждения «Многофункциональный центр предоставления государственных и муниципальных услуг в Еврейской автономной области»;</li> <li>- генеральный директор общества с ограниченной ответственностью «Биробиджанский завод металлоконструкций»;</li> <li>- генеральный директор ООО «Технопроект»;</li> <li>- директор филиала АО «Дальневосточная распределительная сетевая компания» «Электрические сети Еврейской автономной области»;</li> <li>- индивидуальные предприниматели;</li> <li>- заместитель генерального директора ООО «Сто дорог»;</li> <li>- генеральный директор ОАО «Бридер»;</li> <li>- председатель совета директоров ОАО «Биробиджанская промышленно-торговая трикотажная фирма «Виктория»;</li> <li>- управляющий АО «Теплоозерский цементный завод»;</li> <li>- генеральный директор ООО «Альфа-прин»;</li> <li>- генеральный директор ООО «Дальсоюзпром»;</li> <li>- генеральный директор НКО - Фонд «Инвестиционное агентство Еврейской автономной области»</li> </ul>
16 а)	Представители территориальных органов федеральных органов исполнительной власти	<ul style="list-style-type: none"> <li>- руководитель Управления Федеральной службы государственной регистрации, кадастра и картографии по Еврейской автономной области;</li> <li>- руководитель Управления Федеральной службы по надзору в сфере защиты прав потребителей и благополучия человека по Еврейской автономной области;</li> <li>- руководитель Управления Федеральной антимонопольной службы по Еврейской автономной области</li> </ul>
16 б)	Уполномоченный по защите прав предпринимателей в субъекте Российской Федерации	- Уполномоченный по защите прав предпринимателей в Еврейской автономной области

16 в)	Уполномоченный по правам человека в субъекте Российской Федерации	- Уполномоченный по правам человека в Еврейской автономной области
16 г)	Представители территориальных учреждений Центрального банка Российской Федерации	- Управляющий Отделением по Еврейской автономной области Дальневосточного главного управления Центрального банка Российской Федерации

В связи с возникшей санитарно-эпидемиологической обстановкой и риском распространения новой коронавирусной инфекции (COVID-19) сокращено количество заседаний Коллегиального органа: 04.03.2021 и 23.06.2021 состоялись очные заседания Коллегиального органа, 20.12.2021 подписан протокол заочного заседания. Протоколы заседаний Коллегиального органа размещены и находятся в открытом доступе на инвестиционном портале области (<https://invest.eao.ru/ru/investicionnyj-klimat/sovet-po-uluchsheniyu-investitsionnogo-klimata-i-sodejstviyu-razvitiyu-konkurentsii> ).

### **2.3. Результаты ежегодного мониторинга состояния и развития конкуренции на товарных рынках области**

Руководствуясь пунктом 38 стандарта развития конкуренции в субъектах Российской Федерации, утвержденного распоряжением Правительства Российской Федерации от 17.04.2019 № 768-р, между губернатором Еврейской автономной области и высшими должностными лицами субъектов Российской Федерации, имеющих с областью общие территориальные границы (Хабаровский край и Амурская область), заключены соглашения о сотрудничестве, в рамках которых стороны договорились, в том числе о разработке и реализации совместных мероприятий по исследованию межрегиональных границ товарных рынков.

Указанные соглашения размещены и находятся в открытом доступе на официальном сайте департамента экономики правительства области в сети Интернет: <https://www.eao.ru/isp-vlast/upravlenie-ekonomiki-pravitelstva/razvitie-konkurentsii-v-evreyskoy-avtonomnoy-oblasti/realizatsiya-standarta-razvitiya-konkurentsii-v-evreyskoy-avtonomnoy-oblasti/1soglasheniya-zaklyuchennye-vo-ispolnenie-standarta-razvitiya-konkurentsii-v-subektakh-rossiyskoy-fed/> .

#### **2.3.1. Результаты анализа ситуации на товарных рынках для содействия развитию конкуренции в области, утвержденных приложением к Стандарту**

##### **2.3.1.1. Рынок услуг дошкольного образования**

В соответствии с федеральным законом от 29.12.2012 № 273-ФЗ «Об образовании в Российской Федерации» на рынке услуг дошкольного образования необходимо выделять две базовые услуги:

- образовательная услуга (услуга дошкольного образования),
- услуга по присмотру и уходу.

Система дошкольного образования области представлена 60 дошкольными образовательными организациями, в число которых входит 1 дошкольная организация ОАО «Российские железные дороги», 3 индивидуальных предпринимателя (далее – ИП), 1 общественная организация (при Биробиджанской еврейской религиозной общине «Фрейд»). Из них только 1 организация имеет лицензию на образовательную деятельность. Доля негосударственных организаций на данном рынке составляет 8,3 %.

Услуги по присмотру и уходу за детьми дошкольного возраста оказывают 7 индивидуальных предпринимателей в городе Биробиджане. Индивидуальными предпринимателями создано 120 мест для детей в возрасте до 3 лет. Мэрией города выплачивается 50% компенсация родительской платы на услуги предпринимателей.

Программы дошкольного образования реализует 1 частное образовательное учреждение ОАО «Российские железные дороги». Число воспитанников в этом учреждении – 147 детей, что составляет 1,6% от общей численности детей, получающих дошкольное образование.

В соответствии с законодательством частным дошкольным образовательным организациям из областного бюджета предоставляются субсидии на возмещение затрат, включая расходы на оплату труда, приобретение учебников и учебных пособий, средств обучения, игр, игрушек (за исключением расходов на содержание зданий и оплату коммунальных услуг), в соответствии с установленными в области нормативами. За 2021 год сумма субсидии составила 3,6 млн. рублей.

Вместе с тем, широкого развития частные дошкольные образовательные организации (ЧДОО) в Еврейской автономной области не получили, поскольку для входа на рынок им необходимо преодолеть серьёзные административные барьеры. А именно:

- ЧДОО должны получать лицензию на образовательную деятельность;
- ЧДОО не могут осуществлять деятельности в жилых помещениях.

Перечисленных выше административных барьеров нет у индивидуальных предпринимателей. Согласно статьи 17 Жилищного кодекса Российской Федерации индивидуальные предприниматели могут работать в жилых помещениях:

Индивидуальному предпринимателю не нужна лицензия на образовательную деятельность, если они не нанимают к себе педагогических работников. Административные штрафы для индивидуальных предпринимателей в разы меньше, чем у организаций. Однако пока индивидуальные предприниматели не могут получать субсидии на оказание услуг по присмотру и уходу, поскольку государство не взяло на себя соответствующие обязательства.



По состоянию на 1 января 2022 года 8 628 детей получают дошкольное образование в детских садах и группах при школах (без учета услуг присмотра и ухода), из которых муниципальные детские сады посещают 8 048 человек, частные – 138 человек.

На 1 января 2022 года охват дошкольным образованием детей в возрасте от 1 до 7 лет составил 97,6 % (на 01.01.2021 – 95,5 %), в том числе обеспеченность детей услугами дошкольного образования составляет для детей:

- от 1 до 3 лет – 86,7 % (на 01.01.2021 – 77,8 %);
- от 3 до 7 лет – 100 % (без изменений по сравнению с 2020 годом).

По данным Федеральной информационной системы «Дошкольное образование» на 1 января 2022 года охват услугами дошкольного образования детей в возрасте от 1,5 до 3 лет в городе Биробиджане составляет 87,97 %, в Биробиджанском районе 88,73 %, в Ленинском районе – 86,67 %, в Облученском районе – 100 %, в Октябрьском районе – 100 %, в Смидовичском районе – 75,48 %.

В 8 населенных пунктах области с численностью населения свыше 300 человек не имеется детских садов (с. Пронькино, с. Раздольное, с. Преображенковка, ст. Унгун, ст. Ленинск, с. Садовое, с. Самара, с. Волочаевка-1).

Меры, направленные на развитие конкуренции, поддержку организаций негосударственного (немуниципального) сектора на рынке услуг дошкольного образования предусмотрены государственной программой Еврейской автономной области «Развитие образования в Еврейской автономной области», утвержденной постановлением правительства области от 11.02.2019 № 25-пп.

В области продолжается использование вариативных форм организации дошкольного образования, присмотра и ухода за детьми дошкольного возраста: группы кратковременного пребывания, консультативные пункты, группы, созданные индивидуальными предпринимателями.

При этом наибольшее развитие происходит в городе Биробиджане, так как в данном муниципальном образовании имеется большое количество индивидуальных предпринимателей, предоставляющих вышеназванные услуги, уровень жизни жителей выше, чем в других территориях области.

В соответствии с Федеральным законом от 29 декабря 2012 г. № 273-ФЗ «Об образовании в Российской Федерации» и постановлением правительства области от 18.02.2014 № 55-пп «О Порядке предоставления субсидий из областного бюджета частным дошкольным образовательным организациям, расположенным на территории Еврейской автономной области, на финансовое обеспечение получения детьми дошкольного образования» негосударственные дошкольные организации, имеющие лицензию на образовательную деятельность, получают финансовую поддержку – субсидии на реализацию программ дошкольного образования.

В 2021 году частной дошкольной организации (ОАО «РЖД»), имеющей лицензию на образовательную деятельность, предоставлена субсидия из областного бюджета на возмещение затрат, связанных с предоставлением услуг дошкольного образования, на общую сумму 3,6 млн. рублей, что на 4,4 % выше уровня 2020 года.

### **2.3.1.2. Рынок услуг общего образования**

Система общего образования области включает 63 государственных и муниципальных общеобразовательных организаций, 1 общеобразовательную организацию частной формы собственности. Доля хозяйствующих субъектов частной формы собственности составляет 1,6 % от общего количества общеобразовательных организаций.

Численность обучающихся в общеобразовательных организациях области на начало 2021/2022 учебного года составила 20 622 человек (на начало 2020/2021 учебного года – 20 022 человек).

Единственной организацией частной формы собственности, реализующей образовательные программы начального, основного и среднего общего образования, является «Школа-интернат № 27 среднего общего образования ОАО «Российские железные дороги». Численность обучающихся в данной организации – 260 детей, что составляет 1,26% от общей численности детей в области, получающих общее образование.

В соответствии с законом области от 30.10.2013 № 374-ОЗ «Об определении нормативов финансирования на получение общедоступного и бесплатного начального общего, основного общего, среднего общего образования, а также обеспечение дополнительного образования детей в общеобразовательных организациях, расположенных на территории Еврейской автономной области» частным общеобразовательным организациям, осуществляющим образовательную деятельность по имеющим государственную аккредитацию образовательным программам, из областного бюджета предоставляются субсидии на возмещение затрат, включая расходы на оплату труда, приобретение учебников и учебных пособий, средств обучения, игр, игрушек (за исключением расходов на содержание зданий и оплату коммунальных услуг), в соответствии с установленными в области нормативами.

В 2021 году субсидия общеобразовательной организации частной формы собственности «Школа-интернат № 27 среднего общего образования открытого акционерного общества «Российские железные дороги» составила 6,72 млн. рублей.

### **2.3.1.3. Рынок услуг дополнительного образования детей**

Дополнительное образование детей не является обязательным, но сегодня спрос на данном рынке достаточно быстро увеличивается.

В Еврейской автономной области услуги по дополнительному образованию предоставляют 20 государственных и муниципальных организаций дополнительного образования детей. Кроме того, услуги дополнительного образования детей предоставляются лицами, занимающимися индивидуальной деятельностью с целью оказания образовательных услуг населению (32 ИП, из них 30 – в г. Биробиджане).

Основной выбор потребителя направлен на изучение иностранных языков, подготовку к ЕГЭ и ОГЭ, осуществление клубной деятельности, совершенствование физической подготовки, а также на развитие творческих способностей детей в художественном творчестве.

Согласно Федеральному закону от 29.12.2012 № 273-ФЗ «Об образовании в Российской Федерации» индивидуальный предприниматель может осуществлять образовательную деятельность по дополнительным общеобразовательным программам как непосредственно, так и с привлечением педагогических работников. В случае если индивидуальным предпринимателем осуществляется образовательная деятельность с привлечением педагогических работников ему необходимо получить лицензию на осуществление образовательной деятельности.

Процесс получения образовательной лицензии длительный и трудоемкий. Причем сложности возникают еще на этапе подбора помещения и оснащения его необходимым оборудованием. На здания, строения или помещения, где открывается центр, необходимо иметь все правоустанавливающие документы. Нужно получить санитарно-эпидемиологическое заключение соответствия здания, сооружения, строения санитарно-эпидемиологическим правилам и нормам и противопожарное заключения о безопасности при осуществлении образовательной деятельности. Кроме того, помещения должны быть оснащены необходимой мебелью, оборудованием, инвентарем в строгом соответствии с требованиями закона. Необходимо обеспечить специальные условия для обучения лиц с ограниченными возможностями. У работников (педагогический состав и обслуживающий персонал) должны быть в наличии личные медицинские книжки. Педагогические работники должны иметь соответствующее образование.

С точки зрения предпринимателя это предполагает выбор не только организационно-правовой формы детского объединения, но и основной стратегии его развития с учетом конъюнктуры рынка.

Все предприниматели, зарегистрированные на территории области и реализующие программы дополнительного образования, не имеют лицензии на осуществление образовательной деятельности. Считается, что предприниматели реализуют образовательные программы непосредственно.

Расчет достижения ключевого показателя на рынке услуг дополнительного образования детей осуществляется по численности детей, которым в отчетном периоде были оказаны услуги дополнительного образования организациями частной формы собственности. В связи с тем,

что ИП не принимают участие в федеральном статистическом наблюдении, то возникают проблемы по оценке потребителей указанных услуг.

В соответствии с основными стратегическими целями и задачами, определенными в таких государственных документах как Федеральная целевая программа развития образования и Национальный проект «Образования», до 2024 года необходимо увеличить долю детей в возрасте от 5 до 18 лет, охваченных дополнительным образованием, до 80%, в том числе, охваченных дополнительными программами технической и естественнонаучной направленности, до 25%. В Еврейской автономной области дополнительным образованием охвачены 73% детей и молодежи данной возрастной категории, в том числе 7% - дополнительными программами технической и естественнонаучной направленности.

#### **2.3.1.4. Рынок услуг детского отдыха и оздоровления**

Рынок услуг детского отдыха представлен организациями некоммерческой и коммерческой сферы. В свою очередь к организациям некоммерческой сферы относятся школы, учреждения дополнительного образования, на базе которых в летний период открываются лагеря с дневным пребыванием детей, 3 стационарных детских оздоровительных лагеря; к организациям коммерческой сферы – 1 стационарный детский оздоровительный лагерь (ФОМА), 1 лагерь с дневным пребыванием детей (ИП).

На сегодняшний день существующая система полностью удовлетворяет потребность услуг отдыха и оздоровления детей.

Основными проблемами развития рынка услуг в сфере детского отдыха и оздоровления являются:

- ежегодное увеличение требований санитарного, противопожарного состояния, антитеррористической защищенности объектов, выполнение которых требует финансовых затрат;
- высокая стоимость путевки (что препятствует развитию спроса на услугу);
- большой объем проверок контрольно-надзорными органами.

Меры, направленные на развитие конкуренции, поддержку организаций негосударственного (немуниципального) сектора на рынке услуг в сфере детского отдыха и оздоровления предусмотрены государственной программой Еврейской автономной области «Развитие образования Еврейской автономной области» (постановление правительства области от 11 февраля 2019 года № 25-пп); постановлением правительства области от 04.05.2017 № 172-пп «О порядке и размере предоставления гарантий обеспечения отдыха и оздоровления детей, проживающих на территории Еврейской автономной области».

В 2021 году в области функционировали 80 учреждений с дневным пребыванием на базе школ области и учреждений дополнительного образования. Охват детей составил 5 350 человек.

Все лагеря укомплектованы вожатскими и педагогическими кадрами, прошедшими подготовку на базе ФГБОУ «Приамурский государственный университет имени Шолом-Алейхема».

### **2.3.1.5. Рынок психолого-педагогического сопровождения детей с ограниченными возможностями здоровья**

Психолого-педагогическое сопровождение детей с ограниченными возможностями здоровья осуществляется педагогами и узкими специалистами (педагог-психолог, учитель-логопед, учитель-дефектолог) на базе 34 государственных и муниципальных образовательных организаций и 5 индивидуальными предпринимателями (далее – ИП). При этом услуги ранней диагностики, социализации и реабилитации детей в возрасте до 6 лет оказываются только в 14 образовательных организациях (23%) и 5 ИП. Таким образом, доля организаций частной формы собственности в сфере услуг психолого-педагогического сопровождения детей с ограниченными возможностями здоровья составляет 14,7%.

По данным Росстата 807 детей в возрасте до 6 лет имеют рекомендации психолого-медико-педагогической комиссии на создание специальных условий для получения образования и нуждаются в коррекционно-развивающих занятиях с психологами, логопедами, дефектологами. Таким образом, рынок услуг по психолого-педагогическому сопровождению детей с ограниченными возможностями здоровья раннего возраста - один из наиболее востребованных на территории области.

В рамках работы по психолого-педагогическому сопровождению детей дошкольного возраста в консультативных пунктах дошкольных образовательных организаций, в центрах психолого-педагогического и медико-социального сопровождения, индивидуальными предпринимателями за 2021 год проведено порядка 3,7 тыс. консультаций для детей, в том числе 280 (7,2 %) детей воспользовались услугами ИП.

Доля детей с ограниченными возможностями здоровья (в возрасте до 3 лет), получающих услуги ранней диагностики, социализации и реабилитации в частных организациях сферы услуг психолого-педагогического сопровождения детей, в общей численности детей с ограниченными возможностями здоровья (в возрасте до 3 лет), получающих услуги ранней диагностики, социализации и реабилитации составляет 3,1 % (35 детей от 1116 детей).

Меры, включающие финансовую поддержку организаций негосударственного (немуниципального) сектора за счет средств областного бюджета на рынке услуг психолого-педагогического сопровождения детей не предусмотрены.

Организационно-методическая и информационно-консультационная помощь организациям частной формы собственности, предоставляющим услуги психолого-педагогического сопровождения детей с ограниченными

возможностями здоровья, оказывается ОГБУ ДО «Центр «МОСТ», ОГАУ ДПО «Институт развития образования».

### **2.3.1.6. Рынок медицинских услуг**

По состоянию на 1 января 2022 года на территории Еврейской автономной области медицинскую деятельность на основании лицензий на осуществление медицинской деятельности осуществляют 91 медицинских организаций, из которых 71 организаций частной формы собственности.

Таким образом, доля хозяйствующих субъектов частной формы собственности в общем объеме действующих медицинских организаций составляет 78 %.

За период с 01.01.2021 по 31.12.2021 в отдел по лицензированию департамента здравоохранения правительства Еврейской автономной области от медицинских организаций частной формы собственности поступило 11 заявлений о предоставлении государственной услуги, из них 3 заявления о предоставлении лицензии, 8 – о переоформлении лицензии. Рассмотрено 11 заявлений. Отказов в предоставлении/переоформлении лицензии в 2021 году не было.

В целях своевременного выявления проблем лицензирования проводится мониторинг качества оказания государственных услуг путем анкетирования индивидуальных предпринимателей и юридических лиц, являющихся получателями государственных услуг по лицензированию. В 2021 году опрошены все получатели данной государственной услуги, 100 % опрошенных удовлетворены уровнем обслуживания со стороны сотрудников лицензирующего органа. Все респонденты отметили, что с необоснованными действиями в процессе предоставления услуги не сталкивались; по результатам анкетирования проблем, связанных с предоставлением услуг, не выявлено.

Информация обо всех имеющихся на территории области медицинских учреждениях размещена на официальном портале органов государственной власти по адресу: <http://www.eao.ru/isp-vlast/upravlenie-zdravookhraneniya-pravitelstva/meditsiskie-organizatsii/>. Кроме того, имеется ссылка на официальный сайт организации (при его наличии у медицинской организации), на котором размещены сведения о видах и стоимости платных медицинских услуг.

Деятельность в сфере ОМС в 2021 году осуществляли 35 медицинских организаций, из них 15 относятся к негосударственной системе здравоохранения (в сравнении с 2020 годом 31 медицинских организаций, 15 – частной формы собственности).

Информация о медицинских организациях, участвующих в реализации территориальной программы ОМС, размещена на официальном сайте территориального фонда обязательного медицинского страхования Еврейской автономной области. (<http://www.tfomseao.ru/mo/>). Всем медицинским организациям, включенным в реестр территориального фонда

обязательного медицинского страхования Еврейской автономной области, решением комиссии по разработке территориальной программы ОМС в Еврейской автономной области утверждены плановые объемы медицинской помощи на очередной год. Ежемесячно территориальным фондом обязательного медицинского страхования Еврейской автономной области проводится контроль выполнения плановых объемов медицинской помощи в разрезе медицинских организаций.

Мониторинг участия организаций негосударственных форм собственности в системе ОМС проводится ежеквартально, информация о результатах мониторинга направляется в Министерство экономического развития Российской Федерации. В целях предоставления гражданам информации о качестве оказания услуг медицинскими организациями, участвующими в реализации программы государственных гарантий бесплатного оказания гражданам медицинской помощи, независимо от их ведомственной принадлежности и формы собственности, а также в целях повышения качества их деятельности ежегодно проводится независимая оценка качества оказания услуг медицинскими организациями.

### **2.3.1.7. Рынок услуг розничной торговли лекарственными препаратами, медицинскими изделиями и сопутствующими товарами**

Лицензию на осуществление фармацевтической деятельности по состоянию на 01.01.2022 имеют 43 организации, из них 33 организация частной формы собственности, 2 организации муниципальной формы собственности, 8 государственных учреждений (в том числе учреждения здравоохранения).

Таким образом, доля хозяйствующих субъектов частной формы собственности в общем объеме действующих организаций, имеющих лицензию на осуществление фармацевтической деятельности в Еврейской автономной области, составляет 76%.

По результатам мониторинга качества оказания государственных услуг по лицензированию фармацевтической деятельности выявлено, что все респонденты удовлетворены уровнем обслуживания со стороны сотрудников лицензирующего органа, с необоснованными действиями в процессе предоставления услуги не сталкивались; по результатам анкетирования работу отдела по лицензированию получатели услуг оценивают положительно, проблем, связанных с предоставлением услуг, не выявлено.

Информация обо всех имеющихся на территории области организациях, имеющих лицензию на осуществление фармацевтической деятельности, размещена на официальном портале органов государственной власти по адресу: <http://www.eao.ru/isp-vlast/upravlenie-zdravookhraneniya-pravitelstva/litsenzirovanie/svedeniya-iz-reestra-litsenziy/>.

В качестве административных барьеров для организаций частной формы собственности, осуществляющих деятельность на рынке услуг

розничной торговли лекарственными препаратами, медицинскими изделиями и сопутствующими товарами выделяются:

- барьеры при входе организаций частной формы собственности на рынок – регистрация юридического лица или индивидуального предпринимателя;

- барьеры при осуществлении хозяйственной деятельности – государственный контроль и надзор;

- барьеры при получении права на осуществление хозяйственной деятельности – лицензирование деятельности.

Согласно п. 3 ст. 8 Федерального закона от 04.05.2011 № 99-ФЗ «О лицензировании отдельных видов деятельности» в перечень лицензионных требований с учетом особенностей осуществления лицензируемого вида деятельности (выполнения работ, оказания услуг, составляющих лицензируемый вид деятельности) включены следующие требования:

1) наличие у соискателя лицензии и лицензиата помещений, зданий, сооружений и иных объектов по месту осуществления лицензируемого вида деятельности, технических средств, оборудования и технической документации, принадлежащих им на праве собственности или ином законном основании, соответствующих установленным требованиям и необходимых для выполнения работ, оказания услуг, составляющих лицензируемый вид деятельности;

2) наличие у соискателя лицензии и лицензиата работников, заключивших с ними трудовые договоры, имеющих профессиональное образование, обладающих соответствующей квалификацией и (или) имеющих стаж работы, необходимый для осуществления лицензируемого вида деятельности;

3) наличие у соискателя лицензии и лицензиата необходимой для осуществления лицензируемого вида деятельности системы производственного контроля;

4) соответствие соискателя лицензии и лицензиата требованиям, установленным федеральными законами и касающимся организационно-правовой формы юридического лица, размера уставного капитала, отсутствия задолженности по обязательствам перед третьими лицами;

5) иные требования, установленные федеральными законами.

Выполнение некоторых лицензионных требований является экономическим барьером входа на рынок медицинских услуг, так как требует значительных финансовых вложений (аренда помещения, закупка оборудования и др.).

Кроме того, считаем, что недостаток квалифицированных кадров в сфере здравоохранения также является барьером, препятствующим организациям выходу на рынок медицинских услуг.



### **2.3.1.8. Рынок социальных услуг**

По состоянию на 01.01.2022 в реестр поставщиков социальных услуг Еврейской автономной области входит 15 организаций, в том числе: 7 областных государственных бюджетных учреждений социального обслуживания и 8 негосударственных организаций (53,3 % от общего количества поставщиков).

В целях оказания содействия в организации работы социально ориентированных некоммерческих организаций департаментом социальной защиты населения правительства области ведется работа по совершенствованию методической, консультационной и информационной поддержки СОНКО, находящихся в реестре поставщиков социальных услуг.

Также проводится работа по привлечению новых организаций для включения в данный реестр.

В соответствии с постановлением правительства области от 24.10.2014 № 543-пп «Об утверждении Порядка выплаты и определения размера компенсации поставщикам социальных услуг, включенным в реестр поставщиков социальных услуг, но не участвующим в выполнении государственного задания (заказа), стоимости социальных услуг, предоставленных гражданам в соответствии с индивидуальной программой предоставления социальных услуг на территории Еврейской автономной области» департаментом социальной защиты населения правительства области осуществляется финансовая поддержка негосударственных поставщиков социальных услуг. Компенсация выплачивается поставщикам ежеквартально, в соответствии с утвержденными тарифами на социальные услуги. Компенсируются расходы за фактически оказанные услуги, предоставляемые гражданам на условиях частичной оплаты или бесплатно.

В 2021 году на выплата компенсации поставщикам социальных услуг составила 1 824,4 тыс. рублей, что на 24,2 % ниже уровня предыдущего периода.

В то же время, на 2022 год объем денежных средств компенсации поставщикам социальных услуг запланирован в размере 2 000,0 тыс. рублей.

Административные барьеры со стороны органов исполнительной власти, формируемых правительством области, в установленной сфере деятельности отсутствуют.

### **2.3.1.9. Рынок ритуальных услуг**

В 2021 году на территории области осуществляли деятельность в сфере оказания ритуальных услуг 19 организаций, из них 16 специализированных организаций частной формы собственности, или 84,2 процента от общего количества таких организаций в области.

В соответствии с законом области от 17.11.2014 № 607-ОЗ «Об отдельных вопросах осуществления местного самоуправления в Еврейской автономной области», а также согласно уставам муниципальных

образований области организация ритуальных услуг и содержание мест захоронения относятся к полномочиям органов местного самоуправления муниципальных образований области. Органами местного самоуправления муниципальных образований области утверждены положения о погребении и похоронном деле, в которых отражены вопросы организации похоронного дела, требования к качеству услуг по погребению, оказываемых согласно гарантированному перечню услуг по погребению, порядок деятельности общественных кладбищ, правила содержания мест погребения, обязанности специализированных служб.

При реализации полномочий в сфере организации ритуальных услуг одной из проблем является создание специализированных служб в небольших поселениях области.

Административные барьеры со стороны органов исполнительной власти, формируемых правительством области, в установленной сфере деятельности отсутствуют.

### **2.3.1.10. Рынок теплоснабжения (производство тепловой энергии)**

На территории области в сфере теплоснабжения (производства тепловой энергии) осуществляют деятельность 25 организаций, из них 11 государственных и муниципальных предприятий, 14 – частной формы собственности.

Указанными организациями на территории области эксплуатируются 262,951 км тепловых сетей, 109 муниципальных, 30 ведомственных котельных и Биробиджанская ТЭЦ.

Крупнейшей теплоснабжающей организацией области является АО «Дальневосточная генерирующая компания» филиал «Хабаровская генерация СП «Биробиджанская ТЭЦ». Ее годовая выработка тепловой энергии в 2020 году составила более 600,0 тыс. Гкал, что практически равняется выработке тепловой энергии всеми 109 муниципальными котельными.

Ввиду отсутствия на территории области газотранспортной системы природного газа на большинстве котельных используется в качестве топлива уголь.

Вход на рынок услуг теплоснабжения (производства тепловой энергии) затруднен необходимостью вложения значительных первоначальных инвестиций. Строительство либо приобретение существующих имущественных объектов в собственность требует значительных первоначальных капитальных вложений при длительных сроках окупаемости этих вложений, что является экономическим ограничением и затрудняет хозяйствующим субъектам вход на данный рынок.

Возможность эксплуатации имущественных объектов теплоснабжения на основании договоров аренды, концессии, доверительного управления делает данный барьер входа на указанный товарный рынок преодолимым.

При этом передача прав на объекты теплоснабжения, находящиеся в государственной (муниципальной) собственности, осуществляется по результатам торгов, проводимых в соответствии со статьей 17.1 Федерального закона от 26.07.2006 № 135-ФЗ «О защите конкуренции» и Правилами проведения конкурсов или аукционов на право заключения договоров аренды, договоров безвозмездного пользования, договоров доверительного управления имуществом, иных договоров, предусматривающих переход прав в отношении государственного или муниципального имущества, утвержденными приказом ФАС России № 67 от 10.02.2010.

Проведение торгов способствует развитию конкуренции за обладание сетевой инфраструктурой путем создания условий для выбора контрагента, предлагающего наилучшие условия, что обеспечивает равный доступ к государственному и муниципальному имуществу для всех заинтересованных лиц, а также выбор наиболее эффективного правообладателя.

Привлечение на рынок новых участников, их инвестиций будет способствовать решению проблемы, связанной с высокой степенью износа основных фондов в сфере теплоснабжения.

В соответствии с Федеральным Законом от 06.06.2005 № 115-ФЗ «О концессионных соглашениях» и нормативными правовыми актами, регламентирующими правоотношения в сфере теплоснабжения, в области реализуется одно концессионное соглашение между администрацией МО «Николаевское городское поселение» и ООО «Экспресс».

Барьером в сфере теплоснабжения также является государственное регулирование указанной деятельности. Снижение влияния данного барьера возможно за счет установления долгосрочных тарифов. Федеральным законом от 27.07.2010 № 190-ФЗ «О теплоснабжении» предусмотрены долгосрочные методы регулирования тарифов в сфере теплоснабжения, в том числе метод индексации установленных тарифов, обеспечения доходности инвестированного капитала.

Проблемами в сфере рынка жилищно-коммунальных услуг области являются:

- значительный износ объектов и сетей инженерной инфраструктуры области;
- низкая собираемость платежей за жилищно-коммунальные услуги;
- недостаточный уровень контроля со стороны администраций муниципальных образований области за принадлежащими им объектам коммунальной инфраструктуры ресурсоснабжающими организациями в части несения затрат на поддержание работоспособности оборудования.

В связи с необходимостью вливания значительных инвестиций в развитие и модернизацию объектов и сетей коммунальной инфраструктуры, значительным сроком их окупаемости и финансовыми рисками ресурсоснабжающие организации отказываются заключать договоры на

оказание коммунальных услуг с администрациями муниципальных образований области в рамках концессионных соглашений.

В целях решения проблемы планируется поэтапная реализация мероприятий по модернизации объектов и сетей инженерной инфраструктуры в рамках областных, муниципальных и государственных профильных программ.

#### **2.3.1.11. Рынок услуг по сбору и транспортированию твердых коммунальных отходов**

В соответствии с требованиями Федерального закона от 24.06.98 № 89-ФЗ «Об отходах производства и потребления» Еврейская автономная область перешла на новую систему обращения с твердыми коммунальными отходами. С 01.06.2021 услугу по обращению с твердыми коммунальными отходами в области осуществляет единый региональный оператор частной формы собственности.

#### **2.3.1.12. Рынок выполнения работ по благоустройству городской среды**

В настоящее время на рынке выполнения работ по благоустройству городской среды осуществляют деятельность 11 организаций частной формы собственности.

Благоустройство и озеленение является важнейшей сферой деятельности муниципального хозяйства. Именно в этой сфере создаются те условия для населения, которые обеспечивают высокий уровень жизни. Тем самым, создаются условия для здоровой комфортной, удобной жизни как для отдельного человека по месту проживания, так и для всех жителей города, района, квартала, микрорайона. При выполнении комплекса мероприятий они способны значительно улучшить экологическое состояние и внешний облик городов и поселков, создать более комфортные микроклиматические, санитарно-гигиенические и эстетические условия на улицах, в жилых квартирах, общественных местах (парках, бульварах, скверах, на площадях и т.д.).

Благоустройство городской среды включает в себя уборку муниципальных территорий, ремонт тротуаров, озеленение, создание пешеходной инфраструктуры, благоустройство пустырей и заброшенных зон, за исключением благоустройства автомобильных дорог.

В настоящее время реализация мероприятий по благоустройству территорий муниципальных образований осуществляется в рамках государственной программы «Формирование комфортной городской среды», утвержденной постановлением правительства области от 18.10.2017

№ 433-пп, что способствует повышению заинтересованности организаций частной формы собственности к выполнению работ на рынке благоустройства городской среды.

В 2021 году приняли участие в реализации данной программы 25 муниципальных образований области, в состав которых входят населенные пункты с численностью населения свыше 1000 человек, административный центр город Биробиджан и монопрофильное муниципальное образование пос. Теплоозерск.

С муниципальными образованиями заключены соглашения на выполнение мероприятий по благоустройству дворовых территорий и общественных пространств.

По состоянию на 01.01.2022 завершены работы по благоустройству 16 дворовых территорий, а также 15 общественных пространств.

Деятельность на рынке по благоустройству городской среды требует наличие и использование специализированной техники, существуют определенные административные и экономические ограничения для входа на данный товарный рынок, что является основным барьером для развития конкуренции на данном товарном рынке. Для входа новых участников на данный рынок существует необходимость значительных первоначальных капитальных вложений при небольших сроках окупаемости, требуется получение лицензии на осуществление соответствующей деятельности в соответствии с законодательством Российской Федерации о лицензировании.

### **2.3.1.13. Рынок выполнения работ по содержанию и текущему ремонту общего имущества собственников помещений в многоквартирном доме**

На рынке выполнения работ по содержанию и текущему ремонту общего имущества собственников помещений в многоквартирном доме свою деятельность осуществляют управляющие организации на основании лицензии, выданной по решению лицензионной комиссии Еврейской автономной области.

В 2021 году выдано 4 лицензии управляющим организациям и действие 1 лицензии прекращено.

Фактически свою деятельность на территории Еврейской автономной области осуществляют 34 управляющих организации, в их управлении находится 1 400 многоквартирных домов с общей площадью 2 683,4 тыс. кв. м., в том числе:

- общества с ограниченной ответственностью – 2 551,4 тыс. кв. м (95,1 % от всей площади общего имущества собственников помещений в многоквартирном доме);

- 2 МУПа, 1 государственное предприятие – 132 тыс. кв. м (4,9 % от всей площади общего имущества собственников помещений в многоквартирном доме).

Таким образом, доля хозяйствующих субъектов частной формы собственности в общем объеме действующих организаций на рынке выполнения работ по содержанию и текущему ремонту общего имущества

собственников помещений в многоквартирном доме в 2021 году составляет 91,2 %.

Административные барьеры со стороны органов исполнительной власти, формируемых правительством области, в установленной сфере деятельности отсутствуют.

### **2.3 1.14. Рынок поставки сжиженного газа в баллонах**

Рынок сжиженного углеводородного газа в баллонах на территории Еврейской автономной области делится на регулируемый и нерегулируемый.

Регулирование цен на сжиженный газ на розничном рынке осуществляет департамент тарифов и цен правительства области.

На территории Еврейской автономной области регулируемой организацией, которая предоставляет населению коммунальную услугу в виде газоснабжения, является АО «Биробиджаноблгаз».

Природный газ на территории области не используется ввиду отсутствия магистральной газотранспортной системы.

На территории области предприятием эксплуатируются:

1 газонаполнительная станция, 340 газорегуляторных установки (далее – ГРУ) для газоснабжения жилых домов, 7 пунктов хранения баллонов, 25 км подземных газопроводов.

АО «Биробиджаноблгаз» осуществляет централизованное газоснабжение через газорегуляторные установки (являясь фактически монополистом в указанной сфере рынка) и снабжение сжиженным углеводородным газом в баллонах для бытовых нужд.

Вместе с тем ряд юридических лиц осуществляет деятельность по реализации сжиженного углеводородного газа в баллонах населению для технических нужд.

По информации, предоставленной органами местного самоуправления области, помимо АО «Биробиджаноблгаз», деятельность по реализации и доставке баллонного газа для на территории области с 2016 года осуществляют 3 частные организации: ИП «Шапиро Ю.М.», ООО «Пропан Сервис», ООО «ГазСервисПлюс».

Таким образом, на рынке услуг газоснабжения на территории области в настоящее время осуществляют деятельность 4 коммерческих организации.

Централизованное газоснабжение потребителей осуществляется бесперебойно.

Коммерческие поставки в области осуществляются по более высоким ценам. Поэтому до сих пор на рынке реализации сжиженного углеводородного газа существует значительный разрыв между регулируемыми и нерегулируемыми ценами на газ.

Кроме того, имеются существенные барьеры выхода на рынок новых субъектов, вызванные также государственным регулированием (порядок получения статуса регулируемой организации) и обусловленные ситуацией на рынке.

На рынке услуг по поставке сжиженного углеводородного газа для бытовых нужд населения на территории области АО «Биробиджаноблгаз» занимает доминирующее положение и существенно превалирует над нерегулируемым.

### **2.3.1.15. Рынок нефтепродуктов**

В настоящее время на территории области деятельность по реализации нефтепродуктов осуществляют 2 филиала вертикально интегрированных компаний ООО «РН-Востокнефтепродукт» и ПАО «ННК-Хабаровскнефтепродукт», а также 10 независимых компаний-трейдеров.

Указанными организациями эксплуатируются 39 автозаправочных станций на территории области.

Указанная отрасль рынка характеризуется ограниченной конкуренцией.

Снабжение (оптовые поставки) независимых компаний-трейдеров осуществляется ООО «РН-Востокнефтепродукт» со склада в г. Хабаровске, железнодорожным транспортом с Ангарского НХК.

Департаментом строительства и жилищно-коммунального хозяйства правительства Еврейской автономной области на постоянной основе осуществляется мониторинг ситуации на рынке нефтепродуктообеспечения, в том числе отслеживается количество действующих хозяйствующих субъектов, количество автозаправочных станций, обеспеченность нефтепродуктами, логистика поставок, розничные и оптовые цены.

За истекший период обращения хозяйствующих субъектов о наличии проблемных вопросов не поступали.

### **2.3.1.16. Перевозки пассажиров автомобильным транспортом по межмуниципальным маршрутам регулярных перевозок**

По межмуниципальным маршрутам регулярных перевозок перевозки осуществляют 13 перевозчиков, из которых 11 предприятий относятся к частной форме собственности, 2 – к муниципальной форме собственности. Соотношение предприятий по форме собственности составляет:

- частная форма собственности – 84,6 %;
- муниципальная форма собственности – 15,4 %.

В реестре межмуниципальных маршрутов регулярных перевозок Еврейской автономной области зарегистрировано 34 межмуниципальных маршрута.

В отчетном периоде департаментом автомобильных дорог и транспорта правительства области в соответствии с заключенными государственными контрактами на выполнение работ по перевозке пассажиров и багажа автомобильным транспортом по межмуниципальным маршрутам регулярных перевозок по регулируемым тарифам были организованы перевозки по 15 межмуниципальным маршрутам регулярных перевозок по регулируемым тарифам.

С целью организации перевозок пассажиров по маршрутам регулярных перевозок по нерегулируемым тарифам на территории области, департаментом были проведены открытые конкурсы на право получения свидетельств об осуществлении перевозок по межмуниципальным маршрутам регулярных перевозок пассажиров и багажа автомобильным транспортом по нерегулируемым тарифам на территории Еврейской автономной области (приказы департамента от 05.08.2021 № 98 и от 19.10.2021 № 115 «О проведении открытого конкурса на право получения свидетельств об осуществлении перевозок по межмуниципальным маршрутам регулярных перевозок пассажиров и багажа автомобильным транспортом по нерегулярным тарифам на территории Еврейской автономной области»).

### **2.3.1.17. Перевозки пассажиров автомобильным транспортом по муниципальным маршрутам регулярных перевозок**

В соответствии с утвержденными реестрами муниципальных маршрутов регулярных перевозок, на территории области установлено 53 указанных маршрута.

По муниципальным маршрутам регулярных перевозок перевозки осуществляют 19 перевозчиков, из которых 5 юридических лиц (из числа которых 4 – муниципальной формы собственности и 1 – общество с ограниченной ответственностью) и 14 индивидуальных предпринимателей.

Соотношение предприятий по форме собственности составляет:

- частная форма собственности – 79%;
- муниципальная форма собственности – 21%.

Основным барьером для развития рынка перевозок пассажиров автомобильным транспортом по муниципальным и межмуниципальным маршрутам регулярных перевозок на территории области в настоящее время является низкий пассажирооборот, обуславливающий невысокую доходность данной деятельности, а также недостаточное финансирование организации перевозок пассажиров и багажа по межмуниципальным и муниципальным маршрутам регулярных перевозок по регулируемым тарифам в соответствии с требованиями действующего законодательства.

### **2.3.1.18. Перевозки пассажиров и багажа легковым такси**

На территории области осуществляют деятельность в сфере перевозок пассажиров и багажа легковым такси 7 индивидуальных предпринимателей и 3 юридических лица. Общее количество действующих разрешений – 57.

Все перевозчики имеют частную форму собственности (100%).

Основным барьером для развития данного рынка на территории области является отсутствие федерального законодательства позволяющего регулировать деятельность компаний агрегаторов, которые в настоящее время оказывают услуги заказа лицам, осуществляющим перевозки



пассажирам, и не имеющим соответствующего разрешения, и как правило, не зарегистрированным в качестве индивидуального предпринимателя, а также несоответствие санкций административного законодательства, применяемые за нарушения в данной сфере к перевозчикам имеющим соответствующее разрешение и оказывающим данную услугу незаконно.

### **2.3.1.19. Рынок оказания услуг по ремонту автотранспортных средств**

Автосервис – одна из наиболее динамичных и быстро развивающихся отраслей сферы услуг в области.

На сегодняшний день на территории Еврейской автономной области в сфере ремонта автотранспортных средств отмечается высокая степень конкуренции.

Услугами по ремонту автотранспортных средств население области в полной мере обеспечивают 67 организации, что соответствует уровню 2020 года, в том числе:

- в городе Биробиджан – 40 организаций;
- в Биробиджанском районе – 4 организации;
- в Смидовичском районе – 12 организаций;
- в Ленинском районе – 2 организаций;
- в Облученском районе – 5 организаций;
- в Октябрьском районе – 4 организаций.

Доля частных организаций в сфере ремонта автотранспортных средств составляет 100 процентов.

Административные барьеры относительно выхода рынок ремонта автотранспортных средств со стороны органов исполнительной власти, формируемых правительством области, отсутствуют.

Вместе с тем, по оценке органов местного самоуправления муниципальных районов области рынок ремонта автотранспортных средств испытывает ряд проблем экономического характера, в том числе:

- отсутствие квалифицированных кадров;
- низкая платежеспособность потребителей услуги.

В целях информированности бизнеса и оказания содействия выходу на данный рынок, органами местного самоуправления области оказывается организационно-методическая и информационно-консультативная помощь субъектам предпринимательства, осуществляющим (планирующим осуществить) деятельность на рынке. Соответствующая информация размещается на официальных сайтах органов местного самоуправления.

### 2.3.1.20. Рынок услуг связи, в том числе услуг по предоставлению широкополосного доступа к информационно-телекоммуникационной сети «Интернет»

По информации Управления Роскомнадзора по Дальневосточному федеральному округу на территории области осуществляют деятельность 45 операторов связи, имеющих 226 лицензий по 18 видам услуг.

Таблица 2

Наименование лицензируемых услуг связи	Количество лицензий	Количество организаций связи, предоставляющих услуги связи
Телематические услуги связи	34	27
Услуги связи по передаче данных, за исключением услуг связи по передаче данных для целей передачи голосовой информации	35	28
Услуги внутризональной телефонной связи	7	7
Услуги междугородной и международной телефонной связи	15	14
Услуги местной телефонной связи с использованием средств коллективного доступа	1	1
Услуги местной телефонной связи с использованием таксофонов	1	1
Услуги местной телефонной связи, за исключением услуг местной телефонной связи с использованием таксофонов и средств коллективного доступа	10	10
Услуги подвижной радиосвязи в выделенной сети связи	4	4
Услуги подвижной радиотелефонной связи	28	14
Услуги подвижной спутниковой радиосвязи	1	1
Услуги почтовой связи	5	5
Услуги связи для целей кабельного вещания	9	9
Услуги связи для целей проводного радиовещания	3	3
Услуги связи для целей эфирного вещания	21	8
Услуги связи по передаче данных для целей передачи голосовой информации	27	18
Услуги связи по предоставлению каналов связи	22	20
Услуги телеграфной связи	2	2
Услуги телефонной связи в выделенной сети связи	1	1
Всего	226	44

По информации Управления Роскомнадзора по Дальневосточному федеральному округу широкополосный доступ к информационно-телекоммуникационной сети Интернет для юридических и физических лиц предоставляется 28 операторами связи, имеющими лицензии на

предоставление телематических услуг связи, включая ФГУП «Российская телевизионная и радиовещательная сеть».

Иные организации в сфере связи с государственным и муниципальным участием на территории области отсутствуют.

Таким образом, на рынке широкополосного доступа к сети Интернет на территории Еврейской автономной области присутствует достаточное количество операторов связи, обеспечивающих развитую конкурентную среду.

Однако развитая конкурентная среда представлена в г. Биробиджане, районных центрах и населенных пунктах области с численностью населения более 500 человек. В населенных пунктах с численностью населения менее 500 человек зачастую конкуренция отсутствует, по причине предоставления широкополосного доступа к информационно-телекоммуникационной сети Интернет одним оператором связи. Обосновывается это тем, что операторы не желают строить объекты связи с окупаемостью более двух лет. Как следствие, страдает население, которое вынуждено пользоваться услугами связи только того оператора, который уже построил свою инфраструктуру.

Оказание услуг связи относится к лицензируемым видам деятельности и регулируется федеральным законодательством. Административные и экономические барьеры для входа на рынок связи со стороны органов исполнительной власти, формируемых правительством области, отсутствуют.

На основании проведенного анализа предоставления услуг связи на рынке связи области, включая предоставление услуг широкополосного доступа к сети Интернет, установлено, что уровень конкурентной среды в населенных пунктах численностью более 500 человек является достаточно развитым, в населенных пунктах с численностью менее 500 человек конкуренция может отсутствовать.

Проблемы развития конкуренции на рынке услуг связи, в том числе услуг по предоставлению широкополосного доступа к информационно-телекоммуникационной сети Интернет, на территории области заключаются в неравномерном распределении объектов инфраструктуру операторов связи по населенным пунктам.

#### **2.3.1.21. Рынок жилищного строительства (за исключением Московского фонда реноваций жилой застройки и индивидуального жилищного строительства)**

С 2017-2019 годах участие в строительстве многоквартирных домов (далее – МКД) были задействованы 5 строительных организаций. Доля организаций с частной формой собственности на рассматриваемом рынке составляет 100 %. За период январь-ноябрь 2021 года в соответствии с мониторингом объектов жилищного строительства введено 28,589 тыс. кв. метров индивидуального жилья.

На территории области в 2019 – 2020 годах ввод многоквартирных жилых домов не осуществлялся.

Также, одним из факторов, способствующих развитию рынка строительства жилья, является развитие ипотечного жилищного кредитования. Общий объем ипотечных жилищных кредитов, выданных кредитными организациями области, в 2020 год – 1 195 на сумму 2 591,0 млн. рублей, в 2021 году – 1 464 кредита на сумму 3 816,00 млн. рублей.

В соответствии с постановлением Правительства Российской Федерации от 07.12.2019 № 1609 «Об утверждении условий программы «Дальневосточная ипотека» и внесении изменений в распоряжение Правительства Российской Федерации от 2 сентября 2015 г. № 1713-р» на территории Еврейской автономной области с 1 декабря 2019 г. по 31 декабря 2024 г. включительно действует программа «Дальневосточная ипотека», согласно которой жители области имеют возможность получить ипотечный кредит (займ) под 2 % годовых.

В целях снижения административных барьеров в рамках реализации дорожной карты «Получение разрешения на строительство и территориальное планирование» сокращен срок прохождения процедур со 194 дней до 131 дня, обеспечено предоставление государственных услуг по выдаче градостроительного плана земельного участка, подключения к сетям и выдачи разрешений на строительство в электронном виде, обеспечено наличие на официальных сайтах в сети «Интернет» органов местного самоуправления области документов территориального планирования, градостроительного зонирования. В целях информирования участников рынка жилищного строительства на портале управления архитектуры и строительства правительства области создан раздел для участников рынка жилищного строительства.

### **2.3.1.22. Рынок строительства объектов капитального строительства, за исключением жилищного и дорожного строительства**

В Еврейской автономной области, согласно статистическим данным, по состоянию на 01.01.2022 года зарегистрировано 144 организаций по виду экономической деятельности «Строительство». Доля организаций с частной формой собственности на рассматриваемом рынке составляет 100 %.

Объем работ, выполненных собственными силами по виду экономической деятельности «Строительство», в 2021 году составил 13,6 млрд. рублей (112,1 % к уровню 2020 года).

Значительным фактором, сдерживающим вхождение на первичный рынок жилья новых небольших организаций, является наличие высоких инвестиционных рисков. Крупная организация, осуществляющая различные виды деятельности, имеет возможность диверсифицировать риски, что делает ее положение и роль на рынке устойчивыми.

В целях снижения административных барьеров в рамках реализации дорожной карты «Получение разрешения на строительство и

территориальное планирование» сокращен срок прохождения процедур, обеспечено предоставление государственных услуг по выдаче градостроительных планов земельных участков, подключения к сетям и выдачи разрешений на строительство в электронном виде, обеспечено наличие на официальных сайтах в сети «Интернет» органов местного самоуправления документов территориального планирования, градостроительного зонирования. В целях информирования участников рынка жилищного строительства на портале департамента строительства и жилищно-коммунального хозяйства правительства области создан раздел для участников рынка жилищного строительства.

В соответствии с Федеральным законом от 31.12.2014 № 488-ФЗ «О промышленной политике в Российской Федерации», законом Еврейской автономной области от 24.11.2016 № 22-ОЗ «Об отдельных вопросах в сфере промышленной политики на территории Еврейской автономной области» департаментом строительства и жилищно-коммунального хозяйства правительства области разработан Порядок заключения специальных инвестиционных контрактов, а также типовая форма специального инвестиционного контракта, которые были утверждены постановлением правительства области от 26.09.2017 № 403-пп.

Специальный инвестиционный контракт заключается на срок, равный сроку выхода инвестиционного проекта на проектную операционную прибыль в соответствии с бизнес-планом инвестиционного проекта, увеличенному на 5 лет, но не более 10 лет.

По специальному инвестиционному контракту одна сторона – инвестор в предусмотренный этим контрактом срок своими силами или с привлечением иных лиц обязуется создать либо модернизировать и (или) освоить производство промышленной продукции на территории Российской Федерации, а другая сторона – Российская Федерация или субъект Российской Федерации в течение такого срока обязуется осуществлять меры стимулирования деятельности в сфере промышленности, предусмотренные законодательством Российской Федерации или законодательством субъекта Российской Федерации в момент заключения специального инвестиционного контракта.

В соответствии с вышеуказанным законом Еврейской автономной области от 24.11.2016 № 22-ОЗ субъектам, осуществляющим деятельность в сфере промышленности на территории области, могут предоставляются следующие меры стимулирования:

1) финансирование на условиях государственно-частного партнерства создания (восстановления) объектов промышленного производства или инфраструктуры, предназначенной для обеспечения функционирования таких объектов;

2) государственные гарантии области;

3) субсидии за счет средств областного бюджета, в том числе гранты в форме субсидий, предоставляемые на конкурсной основе.

4) компенсация части процентов ставки по банковским кредитам, полученным субъектами деятельности в сфере промышленности;

5) установление особенностей определения размера арендной платы за пользование государственным имуществом;

6) создание условий для осуществления научно-технической, инновационной деятельности и для подготовки квалифицированных кадров;

7) информационно-консультационная поддержка;

8) содействие в установлении внешнеэкономических связей, необходимых для осуществления деятельности в сфере промышленности в форме капитальных вложений на территории области;

9) налоговые льготы в соответствии с законами области о региональных налогах.

В отношении участников региональных инвестиционных проектов, заключивших специальные инвестиционные контракты, установлены специальные меры стимулирования:

- в соответствии с Федеральным законом от 23.05.2016 № 144-ФЗ «О внесении изменений в части первую и вторую Налогового кодекса Российской Федерации» налоговая ставка по налогу, подлежащему зачислению в федеральный бюджет, устанавливается в размере 0 процентов и применяется в течение 10 налоговых периодов с момента получения первой прибыли от реализации товаров, услуг.

В 2021 году специальные инвестиционные контракты не заключались.

### **2.3.1.23. Рынок дорожной деятельности (за исключением проектирования)**

На территории области в сфере дорожной деятельности (за исключением проектирования) осуществляют деятельность 7 хозяйствующих субъектов частной формы собственности.

Таким образом, в указанной сфере доля хозяйствующих субъектов частной формы собственности составляет 100,0 %.

Административные барьеры выхода на данный рынок со стороны органов исполнительной власти области, формируемых правительством области, отсутствуют ввиду того, что выбор исполнителей работ осуществляется в соответствии с Федеральным законом от 05.04.2013 № 44-ФЗ «О контрактной системе в сфере закупок товаров, работ, услуг для обеспечения государственных и муниципальных нужд».

### **2.3.1.24. Рынок архитектурно-строительного проектирования**

На территории области зарегистрирована 1 проектная организация частной формы собственности – ООО «Управление проектных работ».

Учитывая небольшую потребность в услугах проектных организаций и возможность использования при строительстве типовой проектной

документации, существующей проектной организации достаточно для удовлетворения потребности области в данных услугах.

В соответствии с пунктом 1 статьи 24 Федерального закона от 05.04.2013 № 44-ФЗ «О контрактной системе в сфере закупок товаров, работ, услуг для обеспечения государственных и муниципальных нужд» заказчики при осуществлении закупок используют конкурентные способы определения поставщиков (подрядчиков, исполнителей), в связи с чем участие в конкурсе могут принять организации из других регионов Российской Федерации.

### **2.3.1.25. Рынок кадастровых и землеустроительных работ**

В 2021 году на территории области на рынке кадастровых и землеустроительных работ осуществляли деятельность 9 организаций: 4 индивидуальных предпринимателя и 5 юридических лица (ООО «Гелиос», ОАО «Бирземпроект», ОГБУ «Облкадастр», ООО «Кадастровый инженер», ООО «Базис»).

Доля хозяйствующих субъектов частной формы собственности в данной сфере составила 88,9 %.

На официальном портале органов исполнительной власти области создан раздел «Государственная кадастровая оценка», в котором размещается актуальная информация о принятых нормативных правовых актах (<https://eao.ru/isp-vlast/departament-po-upravleniyu-gosudarstvennym-imushchestvom-evreyskoy-avtonomnoy-oblasti/gosudarstvennaya-kadastrovaya-otsenka/>).

Административные барьеры для выхода на указанный рынок со стороны органов исполнительной власти, формируемых правительством области, отсутствуют.

### **2.3.1.26. Рынок вылова водных биоресурсов**

По итогам 2021 года на территории области на рынке вылова водных биологических ресурсов осуществляют деятельность 4 хозяйствующих субъекта частной формы собственности: ООО «Экоформа», ООО «Восток-Персонал Плюс», ООО «Дальневосточный рыбный дом», ООО ОППКФ «Ирбис».

С данными хозяйствующими субъектами заключены 147 договоров о закреплении доли квоты добычи (вылова) водных биологических ресурсов во внутренних водных объектах области на период с 01.01.2019 до 31.12.2033.

Размер закрепленной доли квоты добычи (вылова) водных биологических ресурсов во внутренних водных объектах области составляет 12,5 процента по каждому договору.

Квоты добычи (вылова) частиковых видов рыб для осуществления промышленного рыболовства на территории области на 2021 год распределены в соответствии с приказом управления по охране и использованию объектов животного мира правительства области от

11.01.2021 № 1 «О распределении объема части общего допустимого улова водных биологических ресурсов, утвержденного применительно к квоте добычи (вылова) водных биологических ресурсов (за исключением анадромных и катадромных видов рыб) во внутренних водных объектах Еврейской автономной области, между юридическими лицами, с которыми заключены договоры о закреплении доли квоты добычи (вылова) водных биологических ресурсов, осуществляющими промышленное рыболовство во внутренних водных объектах Еврейской автономной области (за исключением анадромных и катадромных видов рыб), на 2021 год» между юридическими лицами, с которыми в соответствии с действующим федеральным законодательством заключены договоры о закреплении долей квот добычи (вылова) водных биологических ресурсов.

Объем квот для осуществления промышленного рыболовства на территории области на 2021 год составил 49,13 тонны.

В связи с тем, что в настоящее время на территории области на рынке вылова водных биологических ресурсов осуществляют деятельность 4 хозяйствующих субъекта частной формы собственности, а хозяйствующие субъекты, доля участия области или муниципальных образований области в которых составляет 50 % и более в области отсутствуют, планируемое значение ключевого показателя развития конкуренции, установленного в Плане мероприятий («дорожной карте») по содействию развитию конкуренции в Еврейской автономной области на 2019 – 2022 годы на соответствующем товарном рынке на 2020 год достигнуто и составляет 100 %.

### **2.3.1.27. Рынок переработки водных биоресурсов**

В Еврейской автономной области по состоянию на 01.01.2022 года осуществляют деятельность 4 организации с видом экономической деятельности переработка и консервирование рыбо – морепродуктов. Фактически же переработкой рыбы занимается одно предприятие ООО «Рыбная компания» (г. Биробиджан). Доля хозяйствующих субъектов частной формы собственности составляет 100 %.

Численность работающих на предприятии 33 человека.

Ежедневно предприятием перерабатывается более 1,0 тонны рыбной продукции.

В 2021 году в области произведено 128,2 тонн (оценка) рыбной продукции, что на 9,9 процента выше уровня прошлого года.

Для производства продукции используются следующие виды биоресурсов: селедка, кета, терпуг, форель, нерка, килька, палтус, камбала, навага, семга, скумбрия. Продукция конкурентоспособная, представлена широким ассортиментом, в том числе: мороженая, соленая, копченая, сушеная, вяленая, пресервы, полуфабрикаты и кулинария из рыбы, икра.

Рыбная продукция реализуется как в области, так и за ее пределами, в том числе в Хабаровском крае и в Амурской области.



Сырье для производства продукции закупается в Хабаровском и Приморском краях, в Сахалинской области.

Административные барьеры на рынке переработки водных биоресурсов со стороны органов исполнительной власти области отсутствуют.

### **2.3.1.28. Рынок добычи общераспространенных полезных ископаемых на участках недр местного значения.**

Полезные ископаемые на территории области многочисленны и разнообразны. Из общераспространенных полезных ископаемых в области расположены месторождения песчано-гравийных материалов, строительного песка, строительного камня, глины и других видов полезных ископаемых.

В 2021 году на территории Еврейской автономной области право пользования недрами предоставлено 156 лицензиям, в том числе для добычи общераспространенных полезных ископаемых (песок, строительный камень, глина, песчано-гравийная смесь, торф) – по 102 лицензиям 37 субъектам предпринимательской деятельности, что позволяет сделать вывод о развитости рынка добычи общераспространенных полезных ископаемых на территории области с точки зрения развития конкуренции.

Балансовые запасы общераспространенных полезных ископаемых на территории области на 01 января 2021 года составили 231 107,0 тыс. куб. м., в том числе: строительный камень – 105 286,0 тыс. куб. м., песчано-гравийная смесь – 43 375,0 тыс. куб. м., песок – 44 782,0 тыс. куб. м., сырье для грубой керамики – 19 424,0 тыс. куб. м.

При этом за 2021 год в области добыто 1 186,8 тыс. куб. м. общераспространенных полезных ископаемых, в том числе: строительного камня – 587,5 тыс. куб. м., песка – 384,8 тыс. куб. м., песчано-гравийных пород – 214,8 тыс. куб. м.

Доля хозяйствующих субъектов частной формы собственности в общем объеме действующих организаций на рынке добычи общераспространенных полезных ископаемых на территории Еврейской автономной области составляет 100%.

На территории области добыча и переработка общераспространенных полезных ископаемых, главным образом, строительного сырья, является инвестиционно-привлекательной отраслью, которая имеет гарантированный рынок сбыта, как на территории области, так и за ее пределами, что связано с реализацией крупных инвестиционных проектов в дорожном, жилищном строительстве, сельском хозяйстве и иных сферах, а также реализацией национальных проектов по Указу Президента № 204.

Наибольшее влияние на финансово-хозяйственную деятельность участников рынков нерудных строительных материалов оказывает фактор сезонности спроса. Основной объем реализации нерудных строительных материалов приходится на период с марта по октябрь календарного года,

«пик» строительного сезона. Практика функционирования рынка в условиях сезонности создает угрозу для снижения прибыльности участников рынка.

Сравнительный анализ хозяйственной деятельности предприятий, занимающихся только добычей общераспространенных полезных ископаемых и хозяйствующих субъектов, входящих в интегрированные структуры, использующие нерудные строительные материалы, как для последующей реализации, так и для производства продукции следующего передела, показывает отсутствие преимуществ от эффекта масштаба производства у последних.

Административных барьеров при получении права пользования участками недр местного значения, содержащими общераспространенные полезные ископаемые, не выявлено. Внесение за последние три года изменений и дополнений в нормативные правовые акты, регулирующие предоставление права пользования участками недр местного значения на территории области позволило упростить процедуру оформления права пользования недрами за счет снижения документальной нагрузки.

### **2.3.1.29. Рынок легкой промышленности**

На территории Еврейской автономной области в отрасли легкой промышленности осуществляют деятельность 4 предприятия частной формы собственности.

Одним из старейших предприятий является акционерное общество Биробиджанская промышленно-торговая трикотажная фирма «Виктория».

Предприятие включает в себя два основных производства: по выпуску чулочно-носочных, бельевых и верхних трикотажных изделий. Основными видами деятельности является производство верхнего и бельевого трикотажа, чулочно-носочных изделий для детей и взрослых, а также оптовая и розничная торговля. Фабрика выпускает продукцию с символикой области, именные изделия.

ООО «Тори» и ООО «Стептори» осуществляют свою деятельность на производственных площадях, принадлежащих АО «Виктория».

ООО «Тори» производит трикотажные изделия, ООО «Стептори» производит чулочно-носочные изделия.

ООО «Биробиджанская обувная фабрика «Росток» - единственное действующее предприятие на территории Еврейской автономной области с полным циклом производства по изготовлению кожаной обуви. Фабрика специализируется на выпуске мужской и женской обуви зимнего и летнего ассортимента. На сегодняшний день у фабрики своя рознично-торговая сеть, которая насчитывает 22 магазина по всему Дальнему Востоку. Оптовая торговля ведётся в Амурской, Иркутской, Магаданской, в Хабаровском и Приморском краях. Сырьё для изготовления продукции закупается в Москве, Санкт-Петербурге, г. Новосибирск.

В 2021 году этими предприятиями было произведено:

- обувь кожаная 17 700 ед., что на 1,1% больше, чем в 2020 году;

- чулочно-носочные изделия 428,0 тыс. пар, что на 22,6% больше, чем в 2020 году;
- трикотажные изделия 306,4 тыс. штук, что на 16,3% меньше, чем в 2020 году.

### **2.3.1.30. Рынок обработки древесины и производства изделий из дерева**

На 31.12.2021 года на территории Еврейской автономной области осуществляли лесозаготовительную и лесоперерабатывающую деятельность 49 организаций, из них лесоперерабатывающую деятельность осуществляет 34 организации. Общая численностью работающих в данной отрасли составляет 385 человек. По сравнению с 2020 годом среднесписочная численность работающих в лесной отрасли Еврейской автономной области уменьшилась на 9,6%.

Организациями с наиболее крупными объемами производства лесопромышленной продукции, имеющие иностранные инвестиции являются: ООО «Хуа Синь», ООО «Синь Чунь Лес», ООО «Дальсоюзпром», ООО «Хэй Хуа», ООО «ДальЛес», ООО «КРЛ Леспромпарк».

По данным Росстата по виду деятельности «Обработка древесины и производство изделий из дерева и пробки, кроме мебели» за январь-декабрь 2021 года наблюдалось уменьшение промышленного производства на 14,9% к январь-декабрю 2020 года. Отгружено товаров собственного производства, выполнено работ и услуг по данному виду деятельности на 663,2 млн. рублей.

В производстве изделий из дерева, в частности пиломатериала в 2021 году – 75,3 тыс. м<sup>3</sup> (оценка), что на 29,6% меньше, чем в 2020 году.

Постановлением правительства Еврейской автономной области от 25.06.2019 № 193-пп утверждена Стратегия развития лесопромышленного комплекса Еврейской автономной области до 2030 года, которая призвана создать не только необходимые условия для модернизации лесной промышленности, формирования нового технологического уклада, но и содействовать реализации целей социально-экономического развития Еврейской автономной области.

В соответствии с постановлением правительства Еврейской автономной области от 11.12.2018 № 448-пп «О некоторых вопросах реализации постановления Правительства Российской Федерации от 23.02.2018 № 190 «О приоритетных инвестиционных проектах в области освоения лесов и об изменении и признании утратившими силу некоторых актов Правительства Российской Федерации, с III квартала 2019 года на территории области начата реализация приоритетного инвестиционного проекта «Создание высокотехнологичного лесопромышленного предприятия в Еврейской автономной области» ООО «ВТК ИНВЕСТ».

Действия инвестора по реализации инвестиционного проекта осуществляются в течение жизненного цикла инвестиционного проекта, в

период с 3 квартала 2019 г. по 3 квартал 2021 г. Реализация инвестиционного проекта осуществляется поэтапно.

По состоянию на 31.12.2021 года в реализацию проекта вложено порядка 590,00 млн. рублей. Заключены все договоры аренды лесного фонда, разработаны проекты освоения лесов. Приобретается лесозаготовительная, лесохозяйственная, дорожно-строительная техника, технологическое деревообрабатывающее оборудование, строятся производственные здания и сооружения.

Для исключения узких мест при производстве пиломатериалов приобретено вспомогательное деревообрабатывающее оборудование, выполняются монтажные работы (окорочный, кромкообрезной станок, заточные станки и т.д.).

Установлена и введена в текстовую эксплуатацию линия сортировки бревен модели Krafter-LLS на 24 кармана (производитель ООО «Станки.РУ»), производится отладка оборудования. Также осуществляется регулировка окорочного оборудования Krafter (производитель ООО «Станки.РУ»).

В ноябре 2021 года растаможена и доставлена на промышленно-производственную площадку в пос. Биракан линия по производству топливных гранул (пеллет) производительностью 50 тыс. тонн пеллет в год, производятся монтажные работы. Осуществляется наладка котельного оборудования.

Предприятием заключены контракты, произведены авансовые платежи за технологическое оборудование по производству шпона, топливных брикетов «пани-кей», углевыжигательный комплекс для производства угля из топливных брикетов «пани-кей», заключен контракт на поставку сушильного комплекса, состоящего из 13 сушильных камер, ведется строительство административно-бытового корпуса.

Для обеспечения производства сырья на арендованных лесных участках ведется лесозаготовительная деятельность. Создаются объекты лесной инфраструктуры, выполнены противопожарные и лесовосстановительные мероприятия.

30.12.2021 г. ООО «ВТК ИНВЕСТ» направило в правительство Еврейской автономной области пакет документов на внесение изменений в приоритетный инвестиционный проект в целях расширения продуктовой линейки проекта. Отходы деревообработки и низкотоварная древесина будут использоваться для производства экологически чистого топлива (топливные брикеты «пани-кей» и уголь из топливных брикетов).

Для обеспечения минимальной нагрузки производственного процесса приобретен мощный дизельный генератор (200 кВт).

В 2021 году сумма инвестиций составила 197,39 млн. рублей. Создано 68 рабочих мест. Налоговые отчисления во все уровни бюджетов с начала реализации проекта составили 7 974,00 тыс. рублей, в том числе в региональный и местный бюджеты 4 686,00 тыс. рублей.

### **2.3.1.31. Рынок производства кирпича**

Деятельность по производству строительного кирпича осуществляет ООО «Биробиджанский кирпичный завод». Доля хозяйствующих субъектов частной формы собственности составляет 100 %.

В связи с запретом на въезд иностранной рабочей силы на территорию Еврейской автономной области с апреля 2020 года и по настоящее время деятельность предприятий по производству кирпича приостановлена.

Административные барьеры на рынке производства кирпича со стороны органов исполнительной власти области отсутствуют.

### **2.3.1.32. Рынок производства бетона**

Деятельность по производству товарного бетона на территории области осуществляет ООО «Синтез». Доля хозяйствующих субъектов частной формы собственности составляет 100 %.

В 2021 году этим предприятием было произведено товарного бетона 6817,45 м<sup>3</sup>, что в 2,3 раза больше, чем в 2020 году.

Административные барьеры на рынке производства бетона со стороны органов исполнительной власти области отсутствуют.

### **2.3.1.33. Сфера наружной рекламы**

Одним из наиболее распространенных и эффективных видов рекламы является наружная реклама. Она занимает достойное место в ряде маркетинговых мероприятий, которые направлены на то, чтобы сделать товар или услугу более узнаваемыми и востребованными.

На территории области на сегодняшний день осуществляют деятельность в сфере наружной рекламы 26 хозяйствующих субъектов (на уровне 2020 года), что в полной мере обеспечивает потребность области в данном виде услуг. В городе Биробиджане действуют 25 организаций, 1 организация – в Облученском районе.

Отсутствие представителей бизнеса в Смидовичском, Ленинском, Биробиджанском и Октябрьском районах связано с малым потребительским спросом у населения в данной услуге.

Государственные и муниципальные предприятия, предоставляющие услуги по наружной рекламе, на территории области отсутствуют.

Доля частных организаций в сфере наружной рекламы составляет 100 процентов.

Административные барьеры входа на рынок сферы наружной рекламы не выявлены.

В целях информативности бизнеса и обеспечения доступности на данный рынок на официальном сайте органов местного самоуправления размещается:

- перечень всех нормативных правовых актов и местных локальных актов, регулирующих сферы наружной рекламы;
- схемы размещения рекламных конструкций.

Органами местного самоуправления муниципальных образований области приняты административные регламенты, устанавливающие порядок и сроки выдачи разрешений на установку и эксплуатацию рекламных конструкций.

### **2.3.2. Результаты мониторинга наличия (отсутствия) административных барьеров и оценки состояния конкурентной среды субъектами предпринимательской деятельности**

Мониторинг наличия (отсутствия) административных барьеров и оценки состояния конкурентной среды субъектами предпринимательской деятельности области проведен федеральным государственным бюджетным образовательным учреждением высшего образования «Приамурский государственный университет имени Шолом-Алейхема», на основании соответствующего контракта, заключенного с департаментом экономики правительства Еврейской автономной области.

В анкетировании приняло участие 105 предпринимателей, зарегистрированных на территории различных муниципальных образований области, что составляет 2,9 % от общего количества субъектов предпринимательской деятельности на территории области. В выборочную совокупность включены представители различных субъектов предпринимательской деятельности и различных отраслей бизнеса.

Соотношение доли представителей в выборке в целом (в пределах 4% погрешности) соответствует генеральной совокупности.

По состоянию на 01.01.2022 на территории области осуществляло деятельность 3 665 субъекта предпринимательской деятельности, что на 2,2 % ниже уровня 2020 года. В разрезе сегментов бизнеса: количество микропредприятий по итогам 2021 года снизилось на 1,8 % по отношению к уровню 2020 года и составило 3 516 единиц, малых – снизилось на 11,9 % и составило 141 единицу, средних – составило 8 единиц, что на 14,3 % выше уровня предыдущего периода.

В сфере экономической деятельности максимально распространен рынок розничной торговли (27,62%). Более 4% имеются: Рынок услуг дошкольного образования, Рынок услуг дополнительного образования детей, Рынок медицинских услуг, Рынок социальных услуг, Рынок ритуальных услуг, Рынок оказания услуг по перевозке пассажиров автомобильным транспортом по муниципальным маршрутам регулярных перевозок, Рынок оказания услуг по ремонту автотранспортных средств, Рынок легкой промышленности. По остальным рынкам доля опрошенных составила менее 4%, их доля ниже статистической погрешности, что не позволяет брать во внимание долю этих ответов при анализе отраслевых различий. В силу

неравномерного распределения отдельных отраслей на территории области, не все отрасли представлены в выборках (Рисунок 1).

Респондентам по сфере экономической деятельности предоставлен выбор на следующих рынках:

- 1 Рынок услуг дошкольного образования
- 2 Рынок услуг общего образования
- 3 Рынок услуг дополнительного образования детей
- 4 Рынок услуг детского отдыха и оздоровления
- 5 Рынок медицинских услуг
- 6 Рынок услуг розничной торговли лекарственными препаратами, медицинскими изделиями и сопутствующими товарами
- 7 Рынок психолого-педагогического сопровождения детей с ограниченными возможностями здоровья
- 8 Рынок социальных услуг
- 9 Рынок ритуальных услуг
- 10 Рынок теплоснабжения (производство тепловой энергии)
- 11 Рынок услуг по сбору и транспортированию твердых коммунальных отходов
- 12 Рынок выполнения работ по благоустройству городской среды
- 13 Рынок выполнения работ по содержанию и текущему ремонту общего имущества собственников помещений в многоквартирном доме
- 14 Рынок поставки сжиженного газа в баллонах
- 15 Рынок оказания услуг по перевозке пассажиров автомобильным транспортом по муниципальным маршрутам регулярных перевозок
- 16 Рынок оказания услуг по перевозке пассажиров автомобильным транспортом по межмуниципальным маршрутам регулярных перевозок
- 17 Рынок оказания услуг по перевозке пассажиров и багажа легковым такси на территории субъекта Российской Федерации
- 18 Рынок оказания услуг по ремонту автотранспортных средств
- 19 Рынок услуг связи, в том числе услуг по предоставлению широкополосного доступа к информационно-телекоммуникационной сети «Интернет»
- 20 Рынок жилищного строительства (за исключением Московского фонда реновации жилой застройки и индивидуального жилищного строительства)
- 21 Рынок строительства объектов капитального строительства, за исключением жилищного и дорожного строительства
- 22 Рынок дорожной деятельности (за исключением проектирования)
- 23 Рынок архитектурно-строительного проектирования
- 24 Рынок кадастровых и землеустроительных работ
- 25 Рынок вылова водных биоресурсов
- 26 Рынок переработки водных биоресурсов
- 27 Рынок добычи общераспространенных полезных ископаемых на участках недр местного значения
- 28 Рынок нефтепродуктов

- 29 Рынок легкой промышленности
- 30 Рынок обработки древесины и производства изделий из дерева
- 31 Рынок производства кирпича
- 32 Рынок производства бетона
- 33 Сфера наружной рекламы
- 34 Розничная торговля
- 35 Рынок финансовых услуг

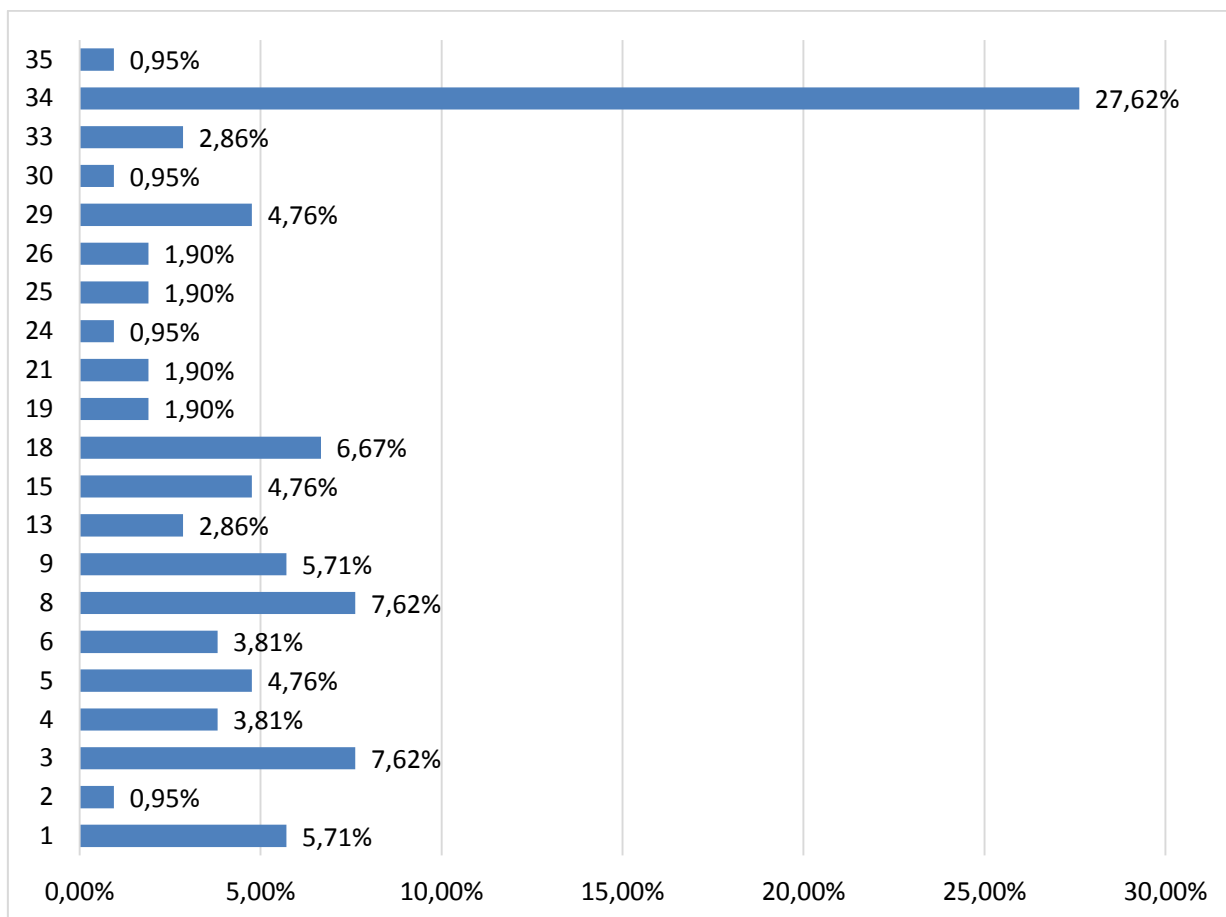


Рисунок 1 – Распределение выборочной совокупности по сфере экономической деятельности (% к общей численности выборочной совокупности)

Юридический статус компании определялся по двум позициям – юридическое лицо или индивидуальный предприниматель. В анкетировании приняло участие 82,9 % индивидуальных предпринимателей. Доля юридических лиц в общей выборке составляет 17,1 %.

По периоду осуществления предпринимательской деятельности максимально представлены предприниматели с периодом деятельности более 5 лет (65,7 %) – более половины; предпринимателей со «стажем работы» от 1 года до 3 лет в выборке 22,9%, кто занимается предпринимательской деятельностью менее 1 года 11,4%.

Анализ по примерной величине годового оборота бизнеса проводился по критериям:



- а до 120 млн. рублей (микропредприятие);
- б от 120 млн. рублей до 800 млн. рублей (малое предприятие);
- в от 800 млн. рублей до 2000 млн. рублей (среднее предприятие);
- г более 2000 млн. рублей (крупное предприятие).

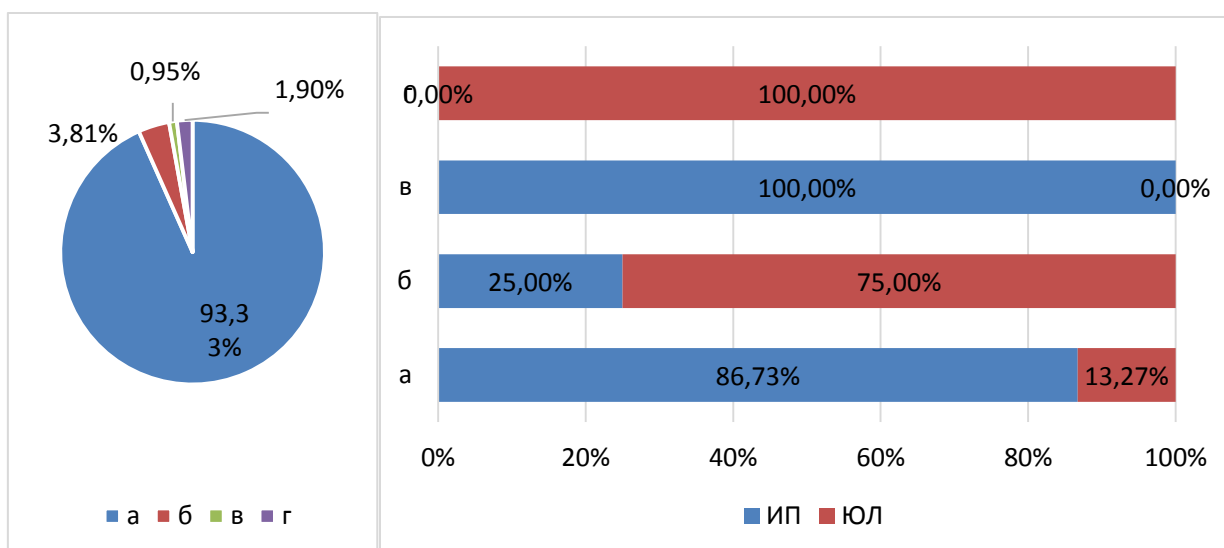


Рисунок 1 – Распределение респондентов по величине годового оборота бизнеса

В соответствии со структурой генеральной совокупности распределены респонденты следующим образом: максимально представлены микропредприятия (до 120 млн. рублей) 93,33%, на второй позиции средние предприятия (от 120 млн. рублей до 800 млн. рублей) 3,81%, на третьей позиции очень крупные предприятия (более 2000 млн. рублей) 1,9%, на четвертой крупные (от 800 млн. рублей до 2000 млн. рублей) 0,95%. Среди ответивших до 120 млн. рублей ИП 86,73%, ЮЛ 13,27%, от 120 млн. рублей до 800 млн. рублей соответственно 25,0% и 75,0%, от 800 млн. рублей до 2000 млн. рублей 100% и 0%, более 2000 млн. рублей 0% и 100%.

В сфере экономической деятельности максимально распространен рынок розничной торговли (27,6%). Более 4% имеются: Рынок услуг дошкольного образования, Рынок услуг дополнительного образования детей, Рынок медицинских услуг, Рынок социальных услуг, Рынок ритуальных услуг, Рынок оказания услуг по перевозке пассажиров автомобильным транспортом по муниципальным маршрутам регулярных перевозок, Рынок оказания услуг по ремонту автотранспортных средств, Рынок легкой промышленности. Остальные рынки менее 4% или не представлены, их доля ниже статистической погрешности, что не позволяет брать во внимание долю этих ответов при анализе отраслевых различий. В силу неравномерного распределения отдельных отраслей на территории области, не все отрасли представлены в выборках.

Анализ по основной продукции (товара, работы, услуги) бизнеса проводился по критериям:

- а услуги;

- б сырье и материалы для дальнейшей переработки;
- в компоненты для производства конечной продукции;
- г конечная продукция;
- д бизнес осуществляет торговлю или дистрибуцию товаров и услуг, произведенных другими компаниями;
- е другое.

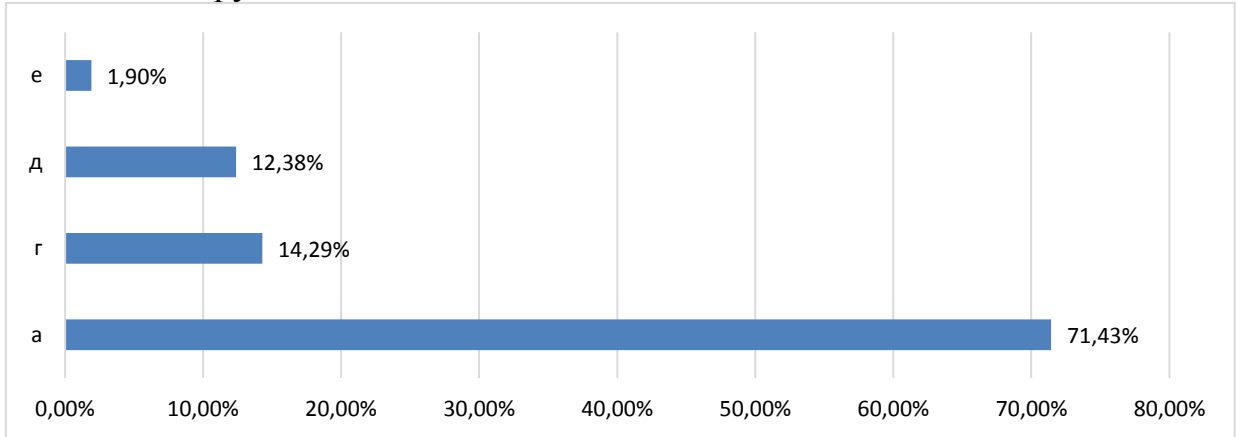
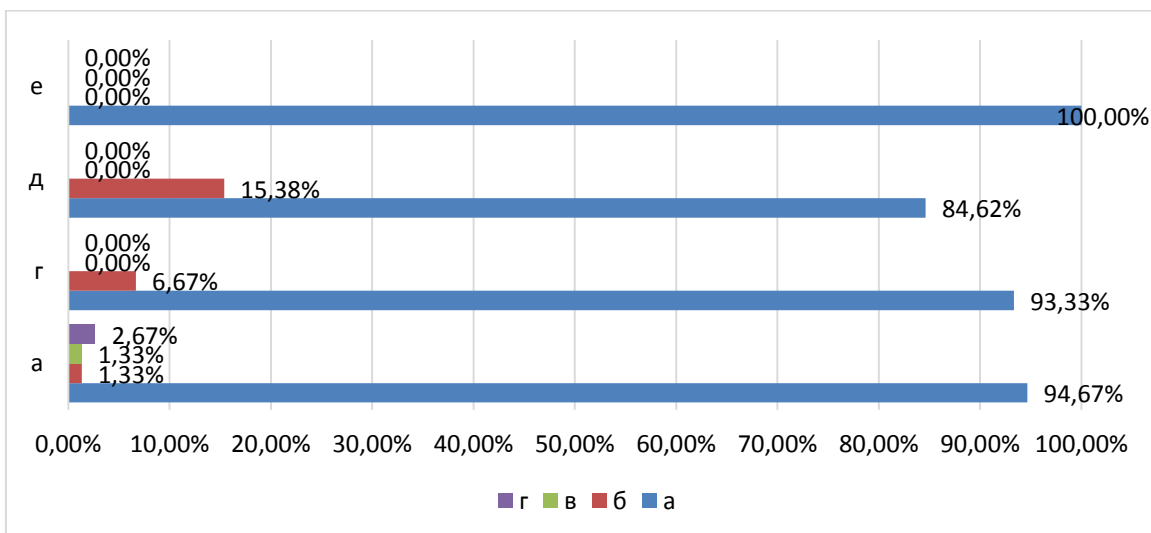


Рисунок 2 – Распределение респондентов по основной продукции (товара, работы, услуги) бизнеса (% к общей численности выборочной совокупности)

Максимумом среди респондентов по основной продукции (товара, работы, услуги) бизнеса представлены услуги (71,43%), далее следует конечная продукция (14,29%), бизнес осуществляет торговлю или дистрибуцию товаров и услуг, произведенных другими компаниями (12,38%) и другое (1,9%). Группы товаров (услуг) «сырье и материалы для дальнейшей переработки», «компоненты для производства конечной продукции» не выбраны предпринимателями.



- а до 120 млн. рублей
- б от 120 млн. рублей до 800 млн. рублей
- в от 800 млн. рублей до 2000 млн. рублей
- г более 2000 млн. рублей

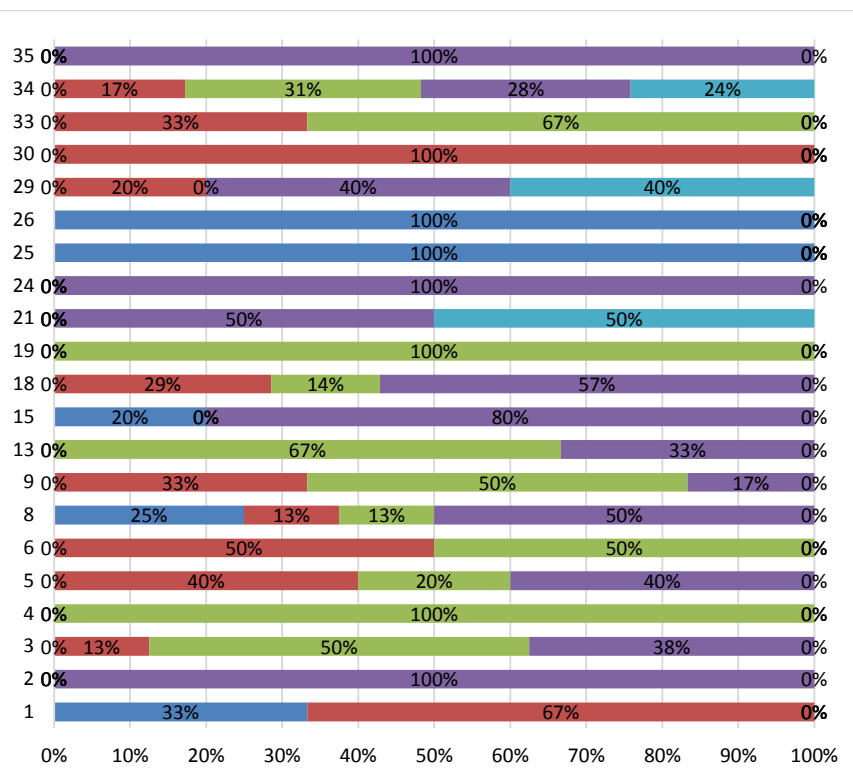
Рисунок 3 – Распределение респондентов основной продукции (товара, работы, услуги) бизнеса по величине годового оборота

Распределение респондентов по сфере экономической деятельности по величине годового оборота в группе «Услуги» всеми предприятиями: мелкий бизнес (94,67%), средний (1,33%), крупный (1,33%), очень крупный (2,67%). В группе «Конечная продукция» имеются только мелкий (93,33%) и средний бизнес (6,67%). В группе «Бизнес осуществляет торговлю или дистрибуцию товаров и услуг, произведенных другими компаниями» аналогично 84,62% и 15,38%.

В ходе анкетирования предприниматели оценивали ряд параметров, характеризующих конкурентную среду в области.

В первую очередь оценивалось состояние конкурентной среды и его изменение во времени.

Оценивая конкурентную среду для своего предприятия, респонденты, чаще других, выбирали ответ «Большое число конкурентов» (более трети опрошенных, 31,43%). Явное преобладание этого ответа по сферам хозяйственной деятельности наблюдается по рынкам: Рынок финансовых услуг, Рынок кадастровых и землеустроительных работ, Рынок оказания услуг по перевозке пассажиров автомобильным транспортом по муниципальным маршрутам регулярных перевозок, Рынок услуг общего образования. Еще по нескольким позициям доля таких ответов составляет 40-50 %: Рынок строительства объектов капитального строительства, за исключением жилищного и дорожного строительства, Рынок оказания услуг по ремонту автотранспортных средств, Рынок социальных услуг, Рынок медицинских услуг, Рынок услуг дополнительного образования детей. Следует отметить, что отраслевые отличия на рисунках представлены на линейчатых диаграммах и отражают долю ответов по каждой отрасли отдельно (без учета ее представленности в выборочной совокупности). Так, например, 100% по сферах деятельности «Рынок финансовых услуг» и «Рынок кадастровых и землеустроительных работ» составляют лишь 0,01 % по выборочной совокупности.



- 1 Рынок услуг дошкольного образования
- 2 Рынок услуг общего образования
- 3 Рынок услуг дополнительного образования детей
- 4 Рынок услуг детского отдыха и оздоровления
- 5 Рынок медицинских услуг
- 6 Рынок услуг розничной торговли лекарственными препаратами, медицинскими изделиями и сопутствующими товарами
- 7 Рынок психолого-педагогического сопровождения детей с ограниченными возможностями здоровья
- 8 Рынок социальных услуг
- 9 Рынок ритуальных услуг
- 10 Рынок теплоснабжения (производство тепловой энергии)
- 11 Рынок услуг по сбору и транспортированию твердых коммунальных отходов
- 12 Рынок выполнения работ по благоустройству городской среды
- 13 Рынок выполнения работ по содержанию и текущему ремонту общего имущества собственников помещений в многоквартирном доме
- 14 Рынок поставки сжиженного газа в баллонах
- 15 Рынок оказания услуг по перевозке пассажиров автомобильным транспортом по муниципальным маршрутам регулярных перевозок
- 16 Рынок оказания услуг по перевозке пассажиров автомобильным транспортом по межмуниципальным маршрутам регулярных перевозок
- 17 Рынок оказания услуг по перевозке пассажиров и багажа легковым такси на территории субъекта Российской Федерации
- 18 Рынок оказания услуг по ремонту автотранспортных средств
- 19 Рынок услуг связи, в том числе услуг по предоставлению широкополосного доступа к информационно-телекоммуникационной сети "Интернет"
- 20 Рынок жилищного строительства (за исключением Московского фонда реновации жилой застройки и индивидуального жилищного строительства)
- 21 Рынок строительства объектов капитального строительства, за исключением жилищного и дорожного строительства
- 22 Рынок дорожной деятельности (за исключением проектирования)
- 23 Рынок архитектурно-строительного проектирования
- 24 Рынок кадастровых и землеустроительных работ
- 25 Рынок вылова водных биоресурсов
- 26 Рынок переработки водных биоресурсов
- 27 Рынок добычи общераспространенных полезных ископаемых на участках недр местного значения
- 28 Рынок нефтепродуктов
- 29 Рынок легкой промышленности
- 30 Рынок обработки древесины и производства изделий из дерева

- 31 Рынок производства кирпича
- 32 Рынок производства бетона
- 33 Сфера наружной рекламы
- 34 Розничная торговля
- 35 Рынок финансовых услуг

Рисунок 4 – Количество конкурентов в сфере бизнеса, предлагающих аналогичную продукцию (товар, работу, услугу) или ее заменители

Также практически такая же высокая доля у ответов «от 4 до 8 конкурентов» (29,52 %). Преобладание наблюдается в сферах деятельности: Сфера наружной рекламы, Рынок услуг связи, в том числе услуг по предоставлению широкополосного доступа к информационно-телекоммуникационной сети «Интернет», Рынок выполнения работ по содержанию и текущему ремонту общего имущества собственников помещений в многоквартирном доме, Рынок ритуальных услуг, Рынок услуг детского отдыха и оздоровления, Рынок услуг розничной торговли лекарственными препаратами, медицинскими изделиями и сопутствующими товарами, Рынок услуг дополнительного образования детей.

Пятая часть респондентов (20,95%) указала на «от 1 до 3 конкурентов». На 100% в сфере деятельности «Рынок обработки древесины и производства изделий из дерева», на «Рынок услуг розничной торговли лекарственными препаратами, медицинскими изделиями и сопутствующими товарами» и на «Рынок медицинских услуг» равные доли в 50% и 40% с ответом «от 4 до 8 конкурентов» и «нет конкурентов» соответственно. Около 9% респондентов указали на полное отсутствие конкурентов. Такие ответы со 100% встречаются по позициям «Рынок вылова водных биоресурсов», «Рынок переработки водных биоресурсов». В пределах от 20% до 33% случаев респонденты указывали на отсутствие конкурентов в «Рынок оказания услуг по перевозке пассажиров автомобильным транспортом по муниципальным маршрутам регулярных перевозок», «Рынок социальных услуг», «Рынок услуг дошкольного образования». Не все респонденты (9,52%) смогли дать утвердительный ответ о количестве своих конкурентов на рынке. Это было связано с коротким периодом присутствия на рынке, с узким рынком товарного присутствия (не выходит за пределы населенного пункта). В целом можно говорить о невысокой конкуренции на рынках ЕАО и неравномерности этой среды по отраслям.

Изменение числа конкурентов бизнеса за последние 3 года оценивалось на основании критериев:

- а Увеличилось на 1 - 3 конкурента;
- б Увеличилось более чем на 4 конкурента;
- в Сократилось на 1 - 3 конкурента;
- г Сократилось более чем на 4 конкурента;
- д Не изменилось;
- е Затрудняюсь ответить.

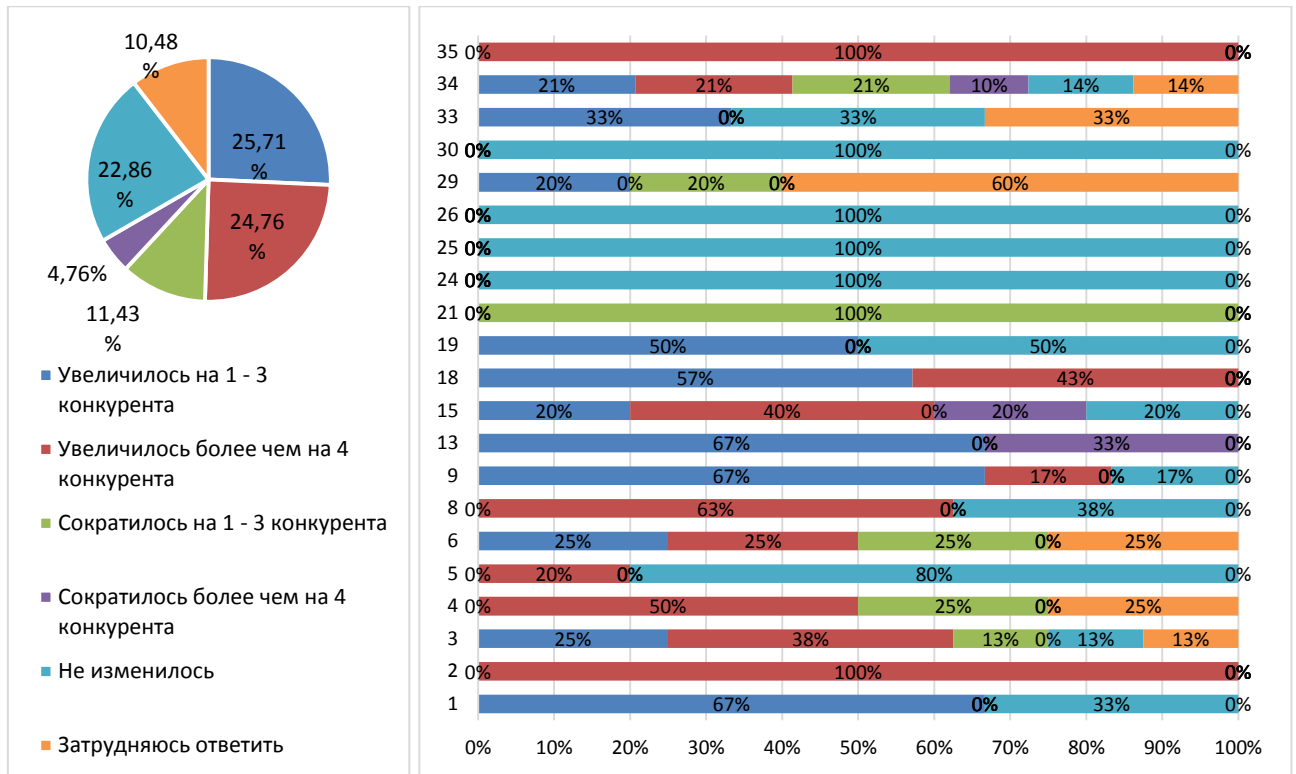


Рисунок 5 – Изменение числа конкурентов за последние 3 года

Оценивая изменение числа конкурентов в своей сфере деятельности за последние 3 года, предприниматели в совокупности на 50% выбирали увеличение количества конкурентов («Увеличилось на 1-3 конкурента - 25,71%, «Увеличилось более на чем на 4 конкурента» - 24,76%). Это свидетельствует о повышении конкуренции на рынках ЕАО как в целом, так и по сферам деятельности. В пятьдесят и более процентов респонденты отмечают в сумме увеличение конкурентов на рынках: Рынок услуг дошкольного образования, Рынок услуг общего образования, Рынок услуг дополнительного образования детей, Рынок услуг детского отдыха и оздоровления, Рынок услуг розничной торговли лекарственными препаратами, медицинскими изделиями и сопутствующими товарами, Рынок социальных услуг, Рынок ритуальных услуг, Рынок выполнения работ по содержанию и текущему ремонту общего имущества собственников помещений в многоквартирном доме, Рынок оказания услуг по перевозке пассажиров автомобильным транспортом по муниципальным маршрутам регулярных перевозок, Рынок оказания услуг по ремонту автотранспортных средств, Рынок услуг связи, в том числе услуг по предоставлению широкополосного доступа к информационно-телекоммуникационной сети «Интернет», Рынок финансовых услуг. На рынке «Рынок строительства объектов капитального строительства, за исключением жилищного и дорожного строительства» отмечается сокращение на 1-3 конкурента (100%). В сферах «Рынок выполнения работ по содержанию и текущему ремонту общего имущества собственников помещений в многоквартирном доме», «Рынок оказания услуг по перевозке пассажиров автомобильным транспортом по муниципальным маршрутам регулярных перевозок» имеется

от 20% до 33% указание на сокращение более чем на 4 конкурентов. В отраслях «Розничная торговля», «Рынок услуг розничной торговли лекарственными препаратами, медицинскими изделиями и сопутствующими товарами», «Рынок услуг дополнительного образования детей» респонденты указали на изменение числа конкурентов, как увеличение, так и уменьшение, а также неизменность. На рынках «Рынок кадастровых и землеустроительных работ», «Рынок вылова водных биоресурсов», «Рынок переработки водных биоресурсов» отмечается неизменность. Около 10% респондентов не смогли ответить на вопросы, что проявилось на позициях «Рынок легкой промышленности» (60%), «Сфера наружной рекламы» (33%).

Изменение состояния конкурентной среды в целом предприниматели оценивают в большинстве случаев как изменившееся, двадцатипроцентная доля как неизменившаяся. Ответы, указывающие на увеличение конкуренции в совокупности преобладают над уменьшением и неизменностью. В отраслевом разрезе в большей части случаев преобладает мнение об увеличении конкуренции (12 из 21 отраслей).

Вместе с тем аналогичный опрос, проведенный в 2020 году, показал, что изменение состояния конкурентной среды предприниматели в большинстве случаев оценивали как неизменившееся (42,22 %) и четверть опрошенных затруднились с ответом. Ответы, указывающие на улучшение или ухудшение ситуации даны примерно в равных пропорциях с некоторым перевесом последних, а именно: 13,78 % и 19,11 % соответственно.

В ходе анкетирования также проанализированы меры по повышению конкурентоспособности продукции, работ, услуг, которые производит или предоставляет бизнес. В качестве мер повышения конкурентоспособности товаров, работ, услуг были предложены:

- а Обучение и переподготовка персонала;
- б Новые способы продвижения продукции (маркетинговые стратегии);
- в Приобретение технического оборудования;
- г Разработка новых модификаций и форм производимой продукции, расширение ассортимента;
- д Развитие и расширение системы представительств (торговой сети, сети филиалов и проч.);
- е Самостоятельное проведение научно-исследовательских, опытно-конструкторских или технологических работ;
- ж Приобретение технологий, патентов, лицензий, ноу-хау;
- з Другое (пожалуйста, укажите);
- и Не предпринималось никаких действий.

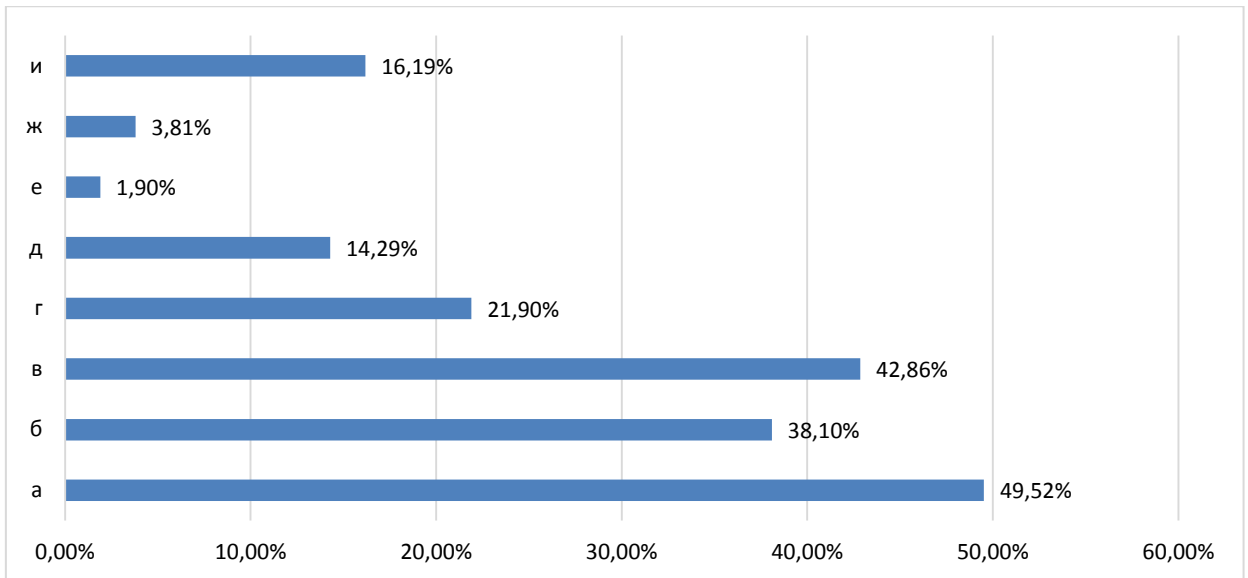


Рисунок 6 – Распределение респондентов по наиболее точно характеризующим условиям ведения бизнеса

Лидерами среди мер по повышению конкурентоспособности продукции, работ, услуг стали «Обучение и переподготовка персонала» – 42,52%; «Приобретение технического оборудования» – 42,86% и «Новые способы продвижения продукции (маркетинговые стратегии)» – 38,1%. Доля тех, кто считает меру «Разработка новых модификаций и форм производимой продукции, расширение ассортимента» достаточно значима – 21,9%. Мера «Развитие и расширение системы представительств (торговой сети, сети филиалов и проч.)» значима для 14,29% респондентов. В остальных случаях большинство респондентов меры оцениваются как малозначимые («Приобретение технологий, патентов, лицензий, ноу-хау» – 3,81%, «Самостоятельное проведение научно-исследовательских, опытно-конструкторских или технологических работ» – 1,9%). Таким образом, предприниматели акцентируют свое внимание на персонале, новом оборудовании и продвижении продукции.

Для выявления основных проблем, препятствующих нормальному становлению и развитию бизнеса, были собраны ответы на ряд вопросов, касающихся наличия административных барьеров и проблем, с которыми сталкиваются предприниматели.

Одним из первых показателей, взятых для оценки в рамках данной задачи – оценка предпринимателями динамики уровня административных барьеров.

Мнения респондентов по данному вопросу распределились следующим образом.

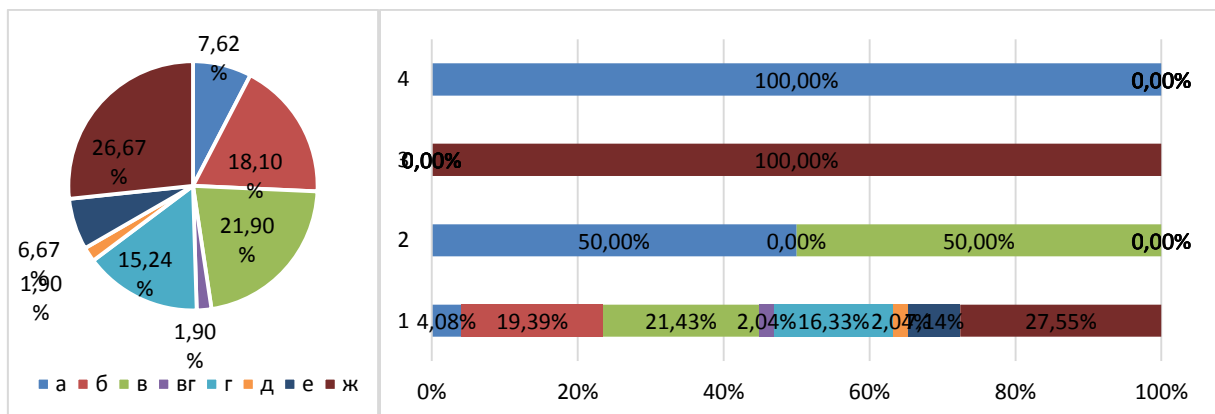


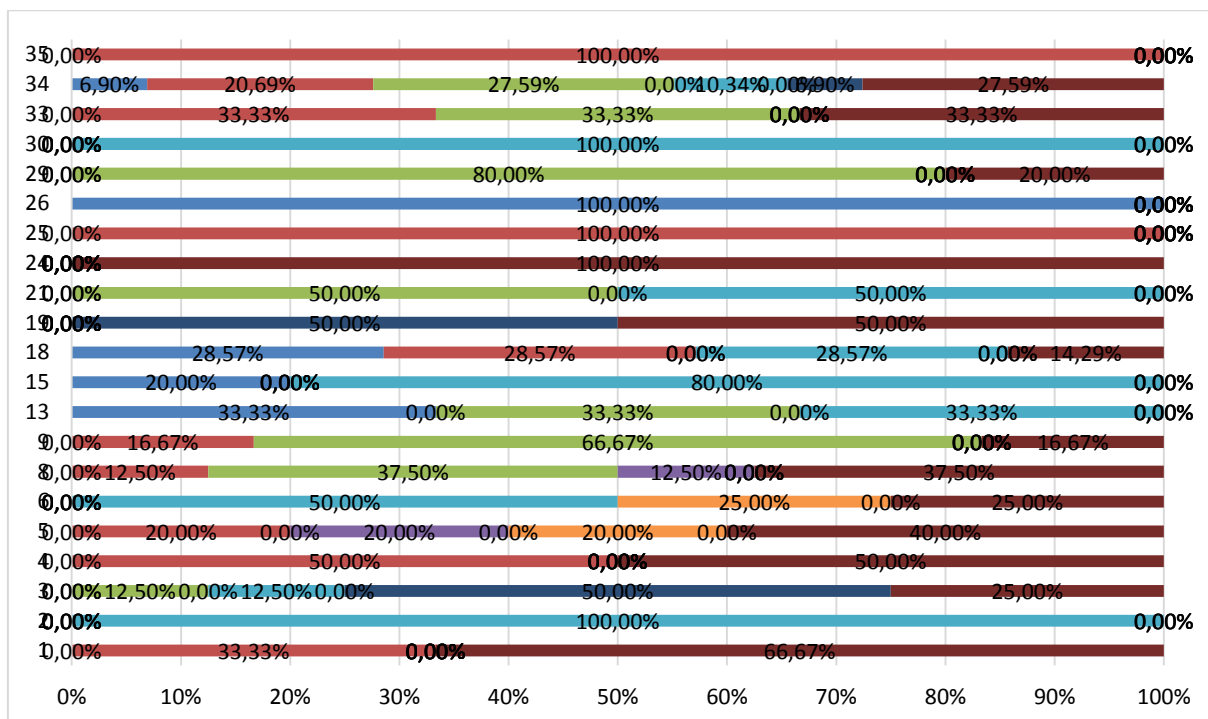
## Оценка изменения уровня административных барьеров

Уровень административных барьеров	Доля опрошенных респондентов	
	Абсолютные	%
Административные барьеры были полностью устранены	8	7,62
Бизнесу стало проще преодолевать административные барьеры, чем раньше	19	18,1
Уровень и количество административных барьеров не изменились	23	21,9
Бизнесу стало сложнее преодолевать административные барьеры, чем раньше	2	1,9
Административные барьеры отсутствовали, однако сейчас появились	16	15,24
Административные барьеры отсутствуют, как и ранее	9	8,57
Затрудняюсь ответить	28	26,67

Ответы на вопрос об уровне административных барьеров на рынке в соответствии с частотой упоминания (рисунок 6) распределились следующим образом:

1. уровень и количество административных барьеров не изменились – 21,9 % (по мнению респондентов, при проведении мониторинга в 2020 году – 39,11 %);
2. бизнесу стало проще преодолевать барьеры, чем раньше 18,1 % (в 2020 году – 12,44 %);
3. административные барьеры отсутствовали, однако сейчас появились – 15,24 % (в 2020 году – 3,56 %);
4. административные барьеры отсутствуют, как и ранее – 8,57 % (в 2020 году – 18,44 %);
5. административные барьеры были полностью устранены – 7,62 % (в 2020 году – 8,22 %);
6. бизнесу стало сложнее преодолевать административные барьеры – 1,9 % (в 2020 году – 18,22 %).





- 1 До 120 млн. рублей
- 2 От 120 млн. рублей до 800 млн. рублей
- 3 От 800 млн. рублей до 2000 млн. рублей
- 4 Более 2000 млн. рублей

Рисунок 7 - Изменение уровня административных барьеров на рынке течение последних 3 лет

В совокупности 40% опрошенных утверждают, что ситуация не изменилась. На усложнение ситуации по административным барьерам указывают 30,48 % респондентов в выборочной совокупности. Облегчение ситуации отмечают 18,10 %. В целом по рынку ситуация может рассматриваться как стабильная (существенно не изменившаяся).

На ухудшение ситуации указывает мелкий бизнес (18,37%), другие бизнесы по величине оборота не отмечают этого.

По отраслям ухудшение ситуации происходит на рынках: Рынок услуг общего образования, Рынок услуг розничной торговли лекарственными препаратами, медицинскими изделиями и сопутствующими товарами, Рынок оказания услуг по перевозке пассажиров автомобильным транспортом по муниципальным маршрутам регулярных перевозок, Рынок строительства объектов капитального строительства, за исключением жилищного и дорожного строительства, Рынок обработки древесины и производства изделий из дерева. На улучшение по сфере деятельности идет на рынках: Рынок услуг детского отдыха и оздоровления, Рынок вылова водных биоресурсов, Рынок финансовых услуг.

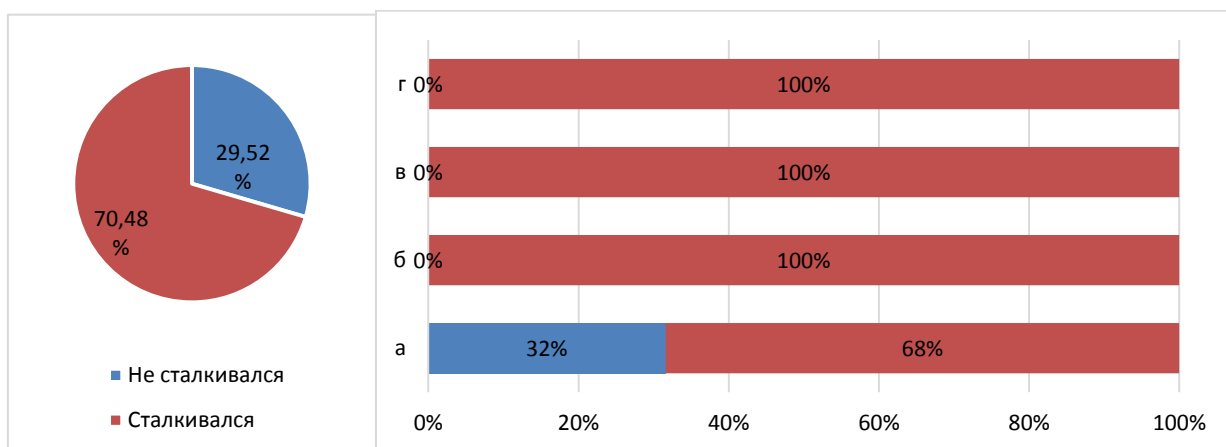
Для оценки наиболее существенных для ведения текущей деятельности или открытия нового бизнеса на рынке, выделены административные барьеры по позициям:

- а Сложность получения доступа к земельным участкам;
- б Нестабильность российского законодательства, регулирующего предпринимательскую деятельность;

- в Коррупция (включая взятки, дискриминацию и предоставление преференций отдельным участникам на заведомо неравных условиях);
- г Сложность/затянутость процедуры получения лицензий;
- д Высокие налоги;
- е Необходимость установления партнерских отношений с органами власти;
- ж Ограничение/сложность доступа к закупкам компаний с государственным участием и субъектов естественных монополий;
- з Ограничение/сложность доступа к поставкам товаров, оказанию услуг и выполнению работ в рамках государственных закупок;
- и Ограничение органами власти инициатив по организации совместной деятельности малых предприятий (например, в части создания совместных предприятий, кооперативов и др.);
- к Иные действия/давление со стороны органов власти, препятствующие ведению бизнеса на рынке или входу на рынок новых участников;
- л Силовое давление со стороны правоохранительных органов (угрозы, вымогательства и т.д.);
- м Нет ограничений;
- н Другое (пожалуйста, укажите).

Оценка производилась в разрезе вышеуказанных 35 сфер деятельности. Также выделялся разрез по примерной величине годового оборота бизнеса:

- а До 120 млн. рублей;
- б От 120 млн. рублей до 800 млн. рублей;
- в От 800 млн. рублей до 2000 млн. рублей;
- г Более 2000 млн. рублей.



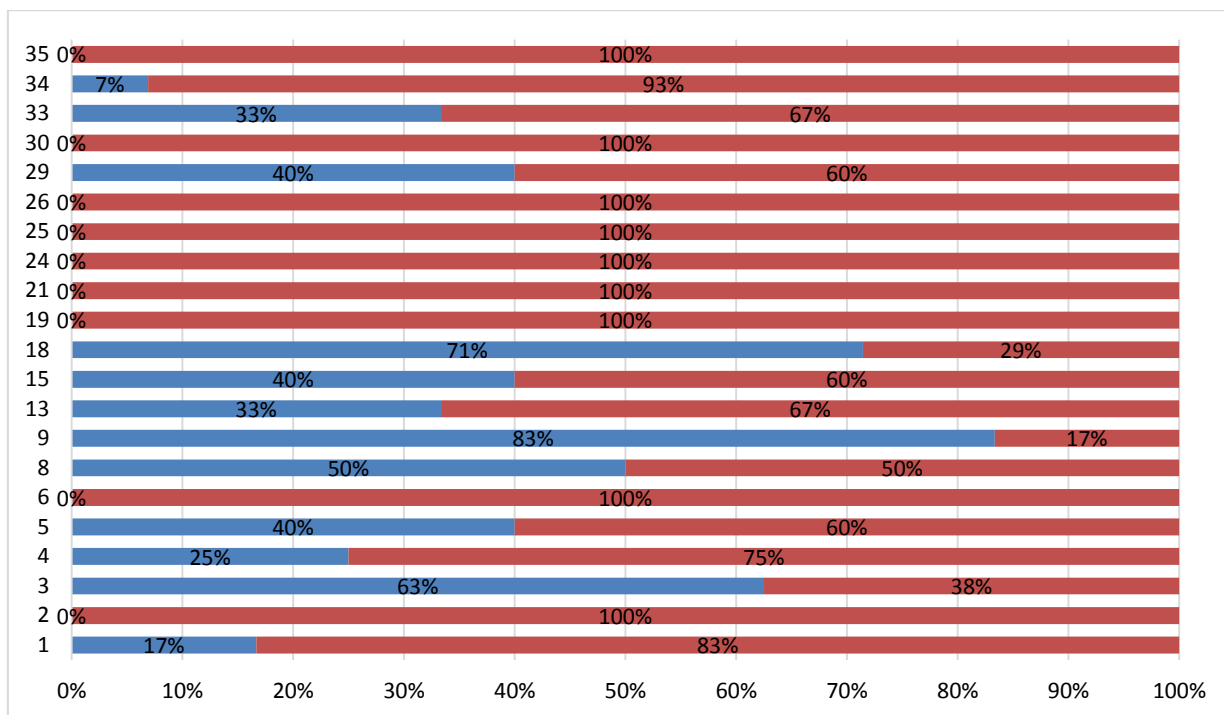


Рисунок 8 – Наличие столкновения с административными барьерами

Наличие столкновений с административными барьерами в различных вариантах выделило 70,48% респондентов выборочной совокупности (результат рассчитывался, не учитывая ответ «м - Нет ограничений», только на основе положительных ответов). На такую позицию указали все предприятия с различным оборотом: бизнес с оборотом до 120 млн.руб. (68%), от 120 млн. рублей до 800 млн. руб. (100%), от 800 млн. рублей до 2000 млн. рублей (100%); более 2000 млн. рублей (100%). Сталкивались с административными барьерами в всех сферах деятельности. Особенно это проявляется на рынках (100%): Рынок услуг общего образования, Рынок услуг розничной торговли лекарственными препаратами, медицинскими изделиями и сопутствующими товарами, Рынок услуг связи, в том числе услуг по предоставлению широкополосного доступа к информационно-телекоммуникационной сети «Интернет», Рынок строительства объектов капитального строительства, за исключением жилищного и дорожного строительства, Рынок кадастровых и землеустроительных работ, Рынок вылова водных биоресурсов, Рынок переработки водных биоресурсов, Рынок обработки древесины и производства изделий из дерева, Рынок финансовых услуг.

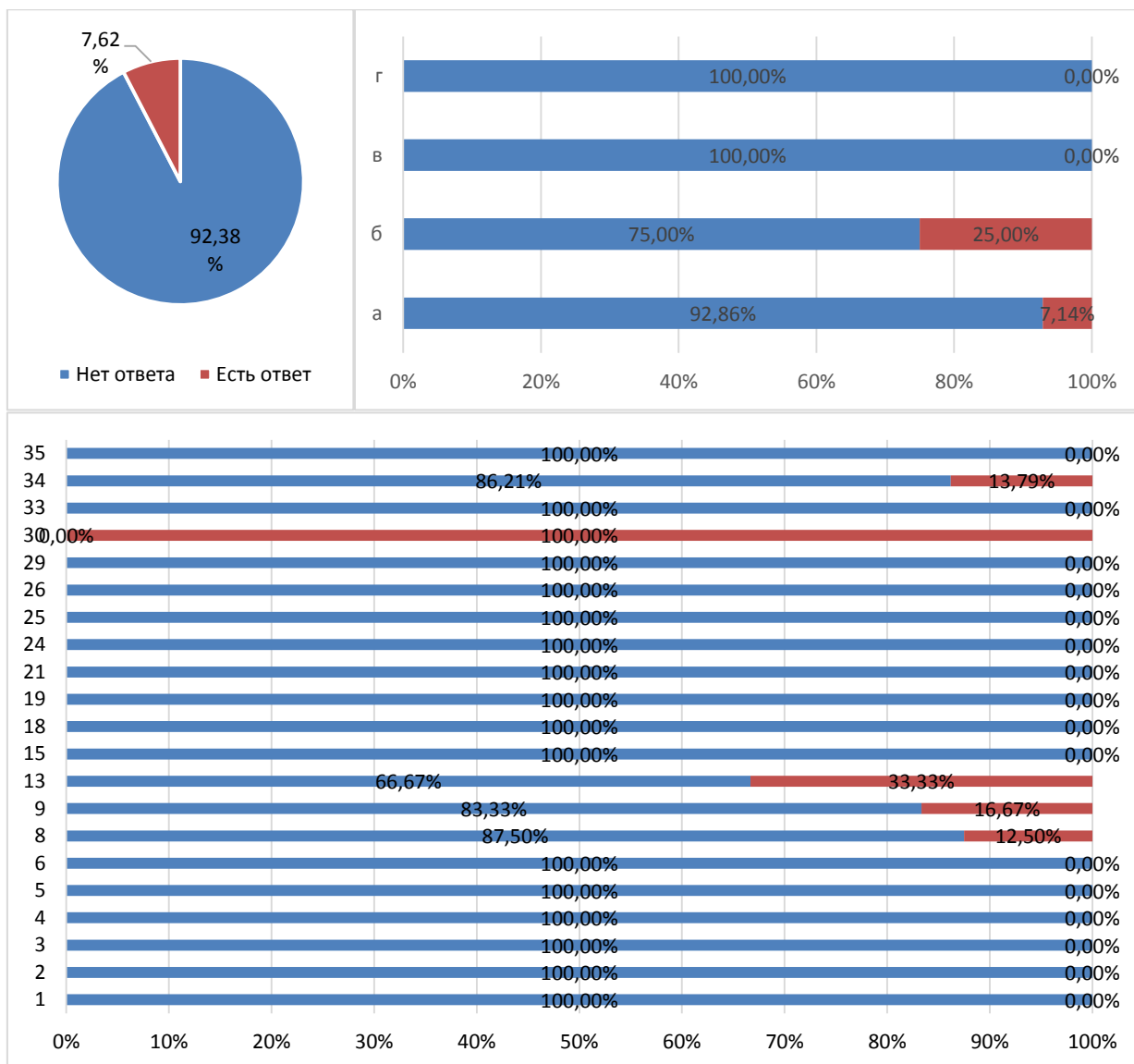


Рисунок 9 – Сложность получения доступа к земельным участкам как административный барьер

Сложность получения доступа к земельным участкам как административный барьер выделило 7,62% респондентов выборочной совокупности. На такую позицию указали бизнес с оборотом до 120 млн.руб. (7,14%), от 120 млн. рублей до 800 млн. руб. (25%). Сталкивались с такой ситуацией в сферах деятельности: Рынок обработки древесины и производства изделий из дерева, Розничная торговля, Рынок социальных услуг, Рынок ритуальных услуг, Рынок выполнения работ по содержанию и текущему ремонту общего имущества собственников помещений в многоквартирном доме. Присутствие большой доли с отсутствием выделения позиции связано с тем, что предприниматели не встречались с обозначенной проблемой.

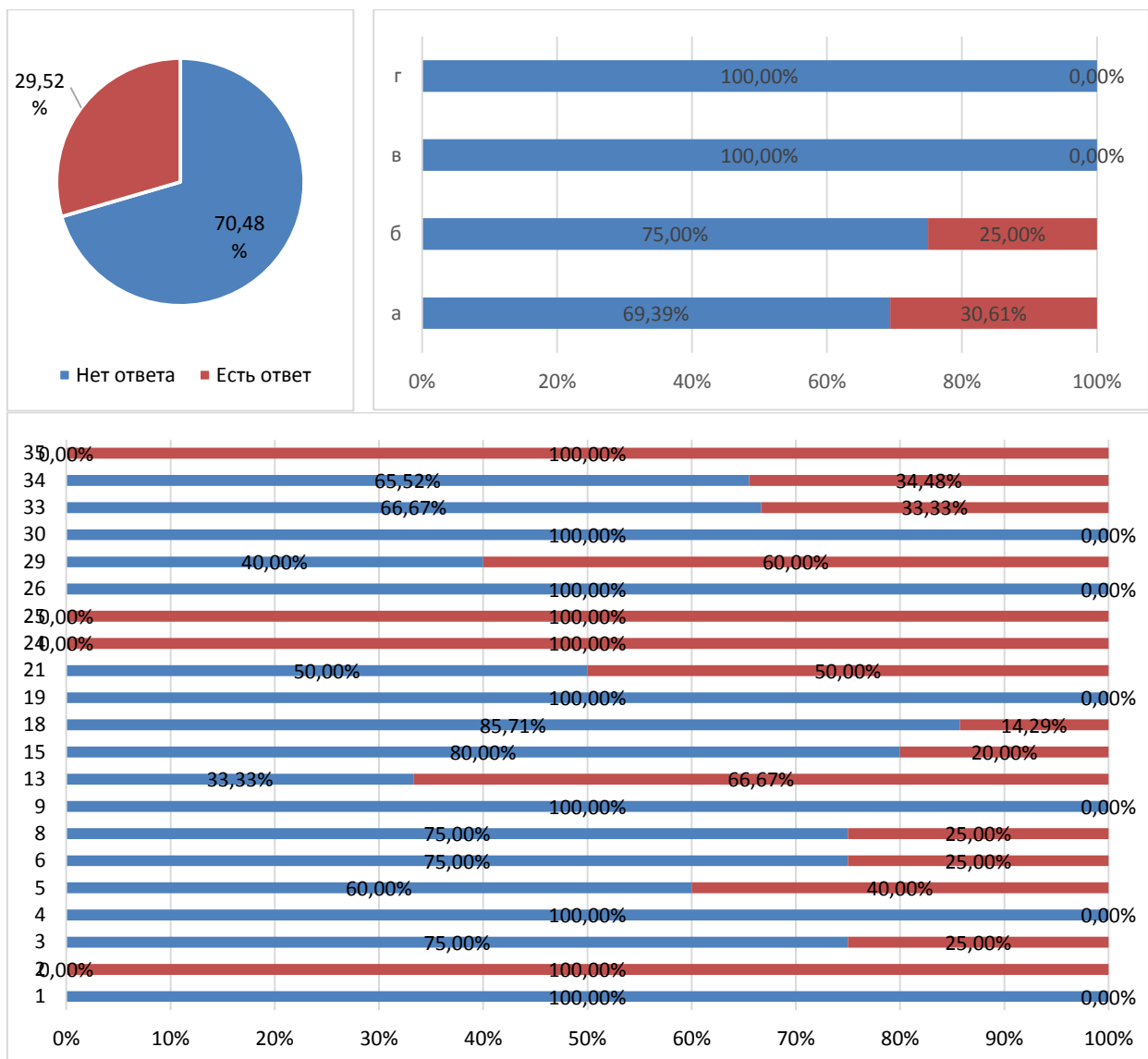


Рисунок 10 – Нестабильность российского законодательства, регулирующего предпринимательскую деятельность как административный барьер

Нестабильность российского законодательства, регулирующего предпринимательскую деятельность как административный барьер выделило 29,52% респондентов выборочной совокупности. На такую позицию указали бизнес с оборотом до 120 млн.руб. (30,61%), от 120 млн. рублей до 800 млн. руб. (25,00%). Представленную позицию выделило подавляющее большинство сфер деятельности (80% рынков). Присутствие большой доли с отсутствием выделения позиции связано с тем, что предприниматели не встречались с обозначенной проблемой.

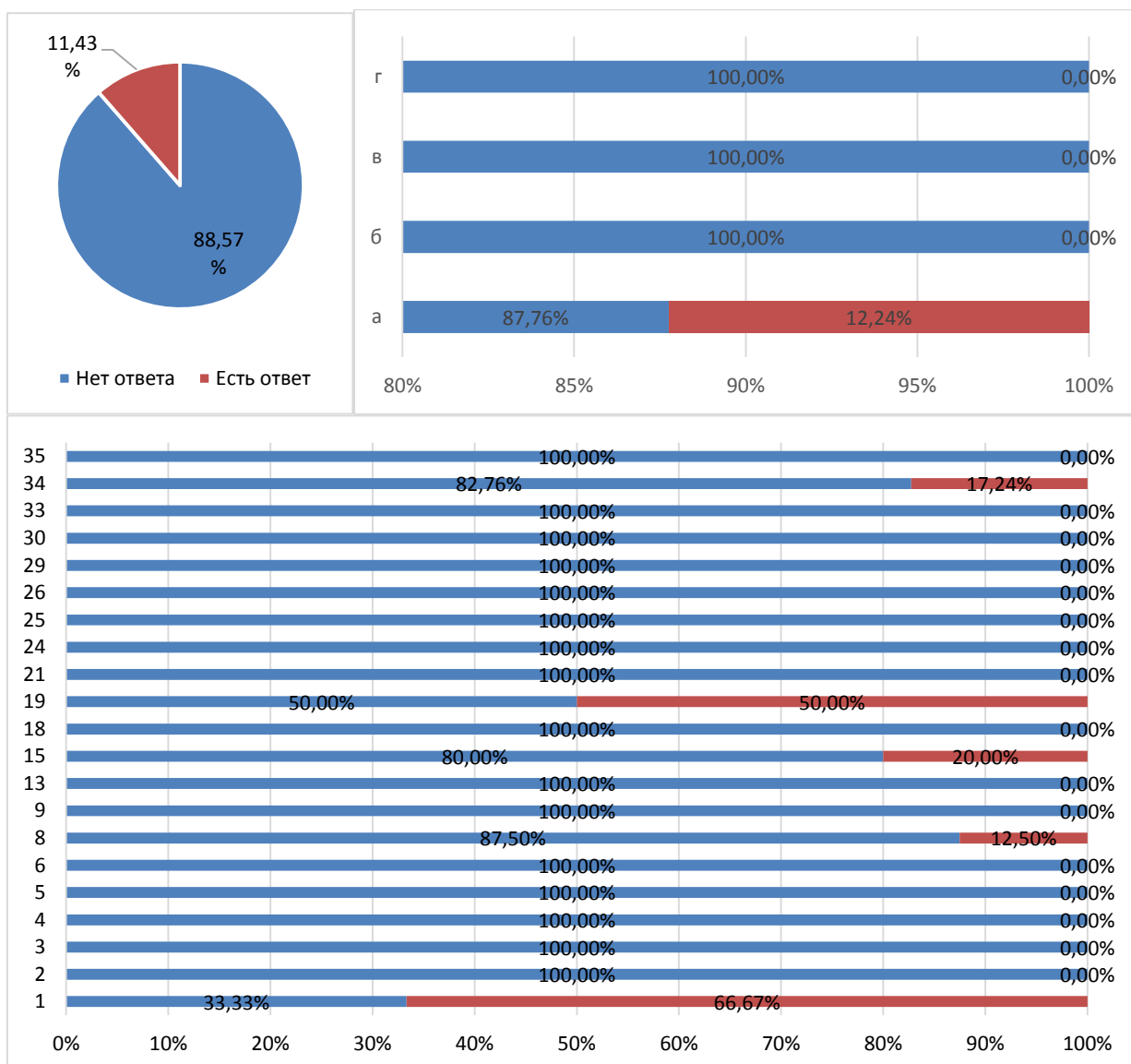


Рисунок 11 – Коррупция (включая взятки, дискриминацию и предоставление преференций отдельным участникам на заведомо неравных условиях) как административный барьер

Коррупция (включая взятки, дискриминацию и предоставление преференций отдельным участникам на заведомо неравных условиях) как административный барьер выделило 11,43% респондентов выборочной совокупности. На такую позицию указали бизнес с оборотом до 120 млн.руб. (12,124%). Сталкивались с такой ситуацией в сферах деятельности: Рынок услуг дошкольного образования, Рынок социальных услуг, Рынок оказания услуг по перевозке пассажиров автомобильным транспортом по муниципальным маршрутам регулярных перевозок, Рынок услуг связи, в том числе услуг по предоставлению широкополосного доступа к информационно-телекоммуникационной сети "Интернет", Розничная торговля. Присутствие большой доли с отсутствием выделения позиции связано с тем, что предприниматели не встречались с обозначенной проблемой.

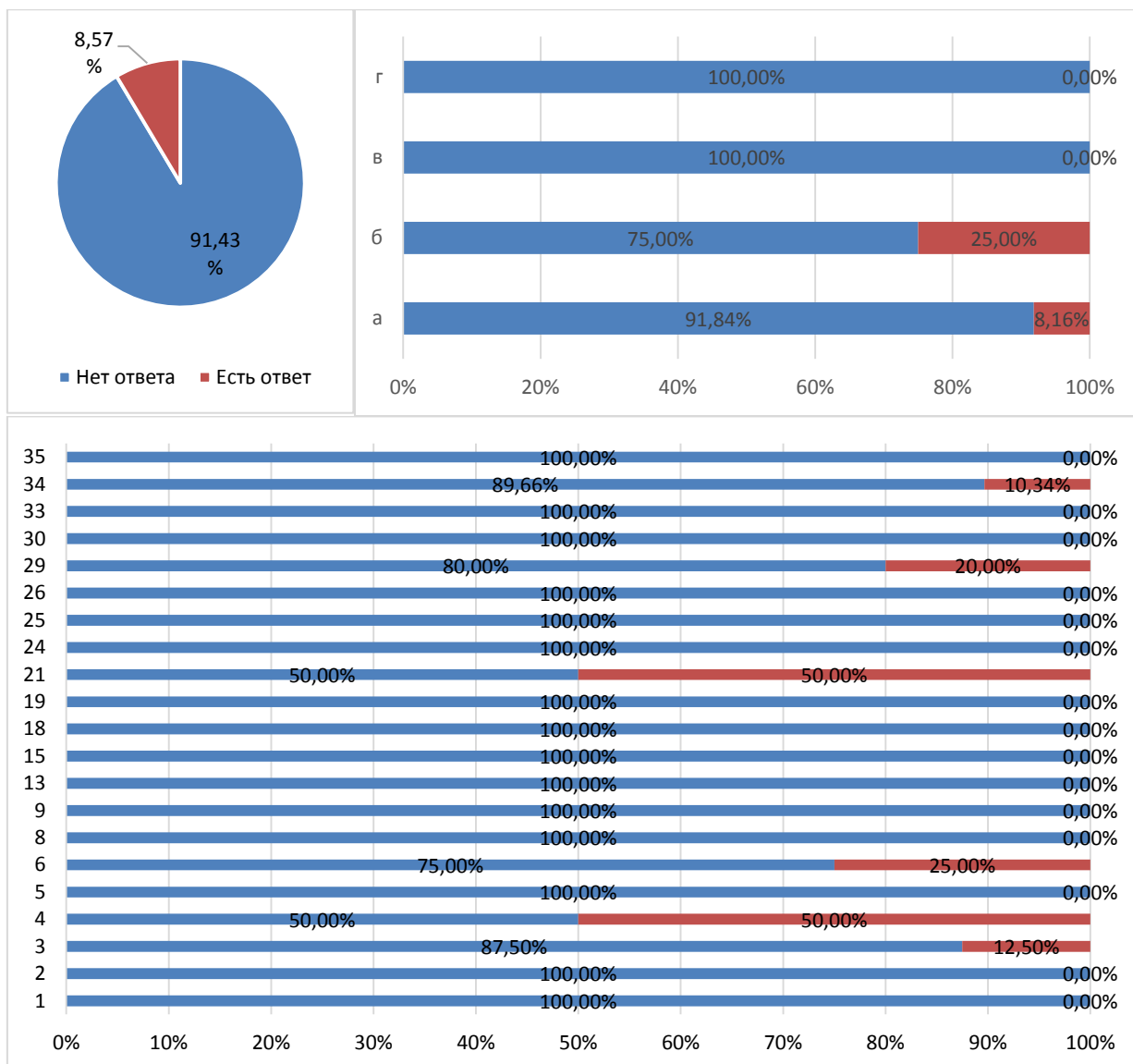


Рисунок 12 – Сложность/затянутость процедуры получения лицензий как административный барьер

Сложность/затянутость процедуры получения лицензий как административный барьер выделило 8,57% респондентов выборочной совокупности. На такую позицию указали бизнес с оборотом до 120 млн.руб. (8,16%), от 120 млн. рублей до 800 млн. руб. (25%). Сталкивались с такой ситуацией в сферах деятельности: Рынок услуг дополнительного образования детей, Рынок услуг детского отдыха и оздоровления, Рынок услуг розничной торговли лекарственными препаратами, медицинскими изделиями и сопутствующими товарами, Рынок строительства объектов капитального строительства, за исключением жилищного и дорожного строительства, Рынок легкой промышленности, Розничная торговля. Присутствие большой доли с отсутствием выделения позиции связано с тем, что предприниматели не встречались с обозначенной проблемой.



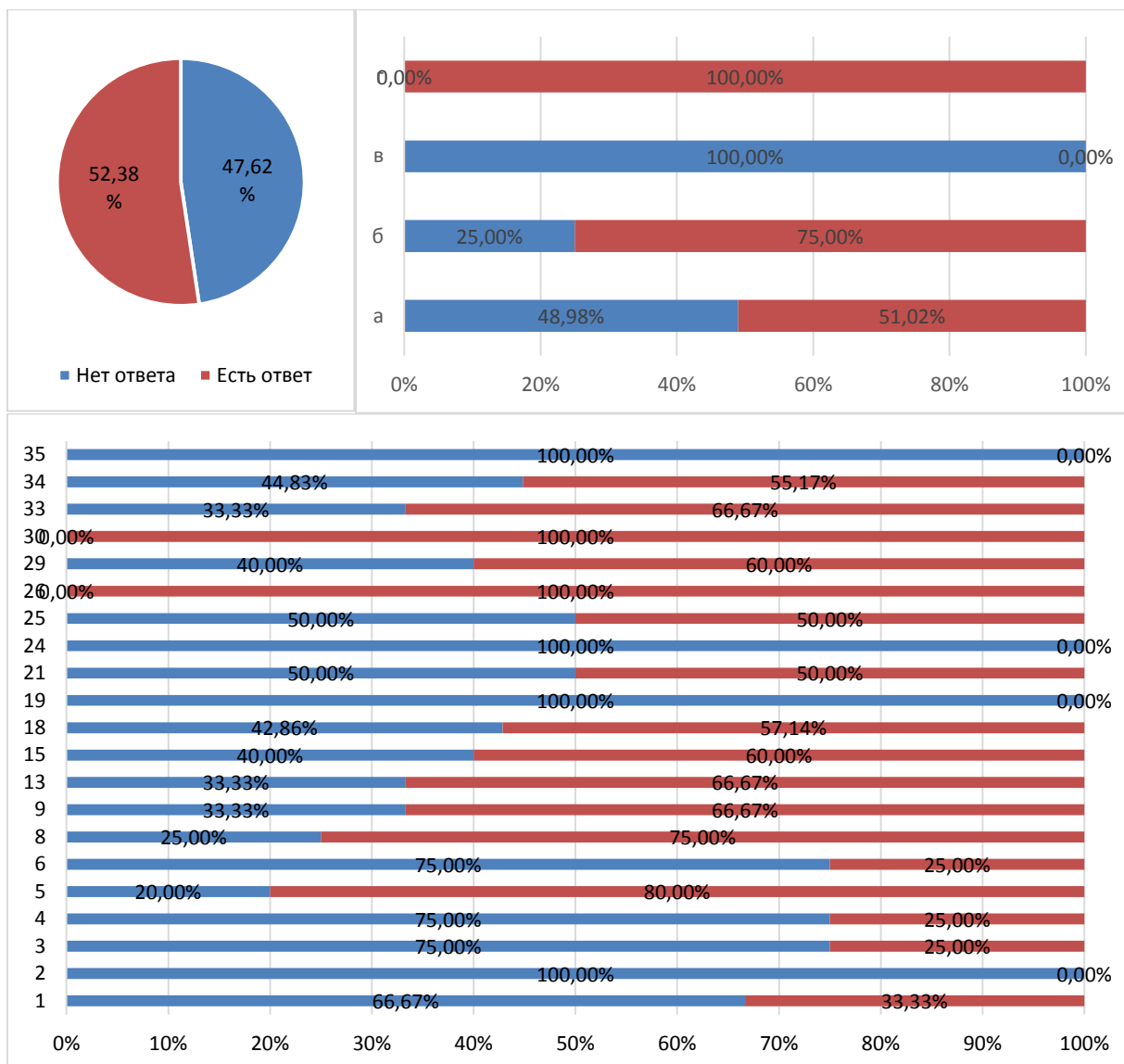


Рисунок 13 – Высокие налоги как административный барьер

Высокие налоги как административный барьер выделило 52,38% респондентов выборочной совокупности. На такую позицию указали бизнес с оборотом до 120 млн. руб. (51,02%), от 120 млн. рублей до 800 млн. руб. (75%), более 2000 млн. рублей (100%). Сталкивались с такой ситуацией в большинстве сфер деятельности (84% рынков). Присутствие доли в 47,62% с отсутствием выделения позиции связано с тем, что предприниматели не встречались с обозначенной проблемой.

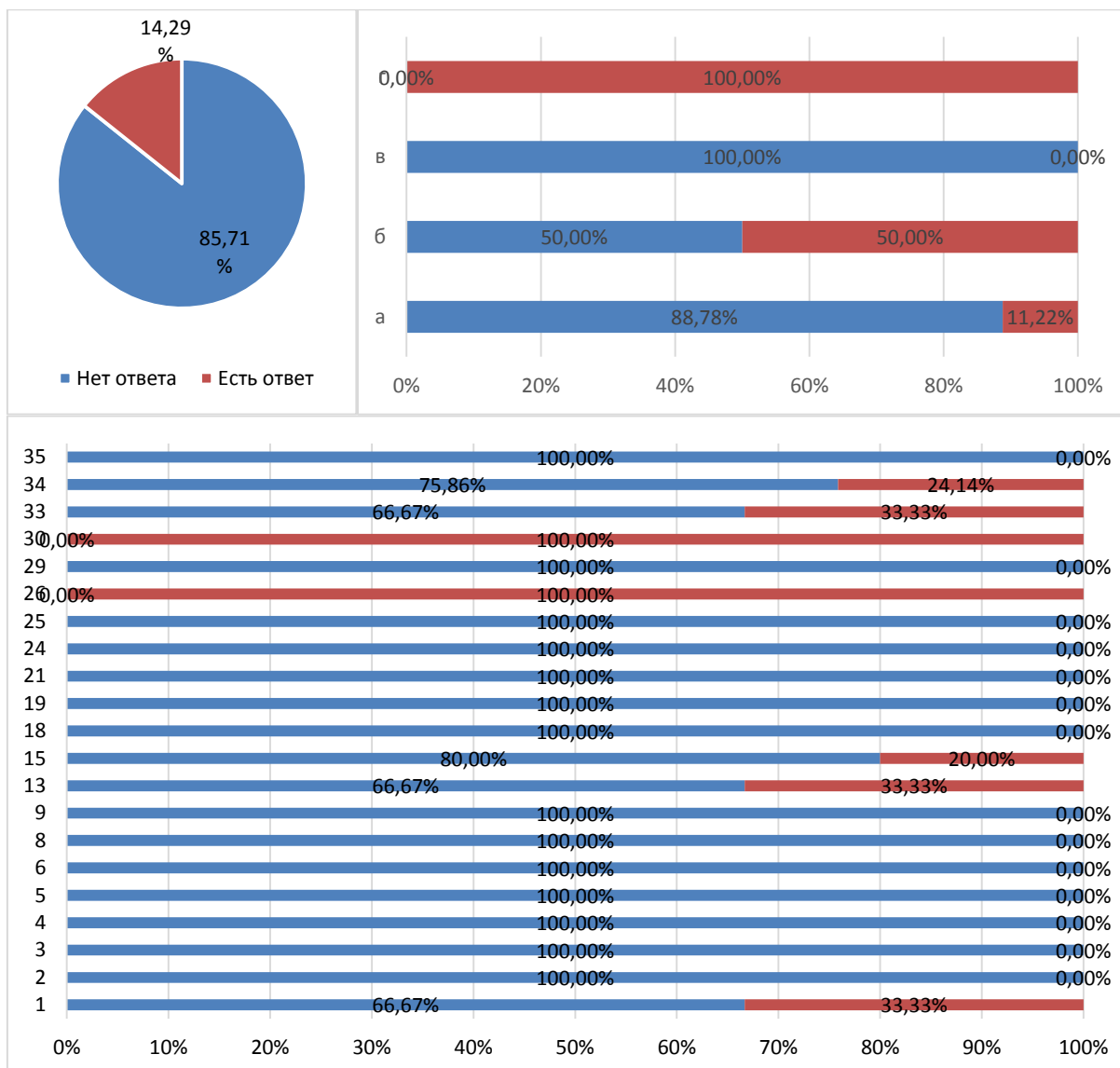


Рисунок 14 – Необходимость установления партнерских отношений с органами власти как административный барьер

Необходимость установления партнерских отношений с органами власти как административный барьер выделило 14,29% респондентов выборочной совокупности. На такую позицию указали бизнес с оборотом до 120 млн.руб. (11,22%), от 120 млн. рублей до 800 млн. руб. (50%), более 2000 млн.руб. (100%). Сталкивались с такой ситуацией в сферах деятельности: Рынок услуг дошкольного образования, Рынок выполнения работ по содержанию и текущему ремонту общего имущества собственников помещений в многоквартирном доме, Рынок оказания услуг по перевозке пассажиров автомобильным транспортом по муниципальным маршрутам регулярных перевозок, Рынок переработки водных биоресурсов, Рынок обработки древесины и производства изделий из дерева, Сфера наружной рекламы, Розничная торговля. Присутствие большой доли с отсутствием выделения позиции связано с тем, что предприниматели не встречались с обозначенной проблемой.

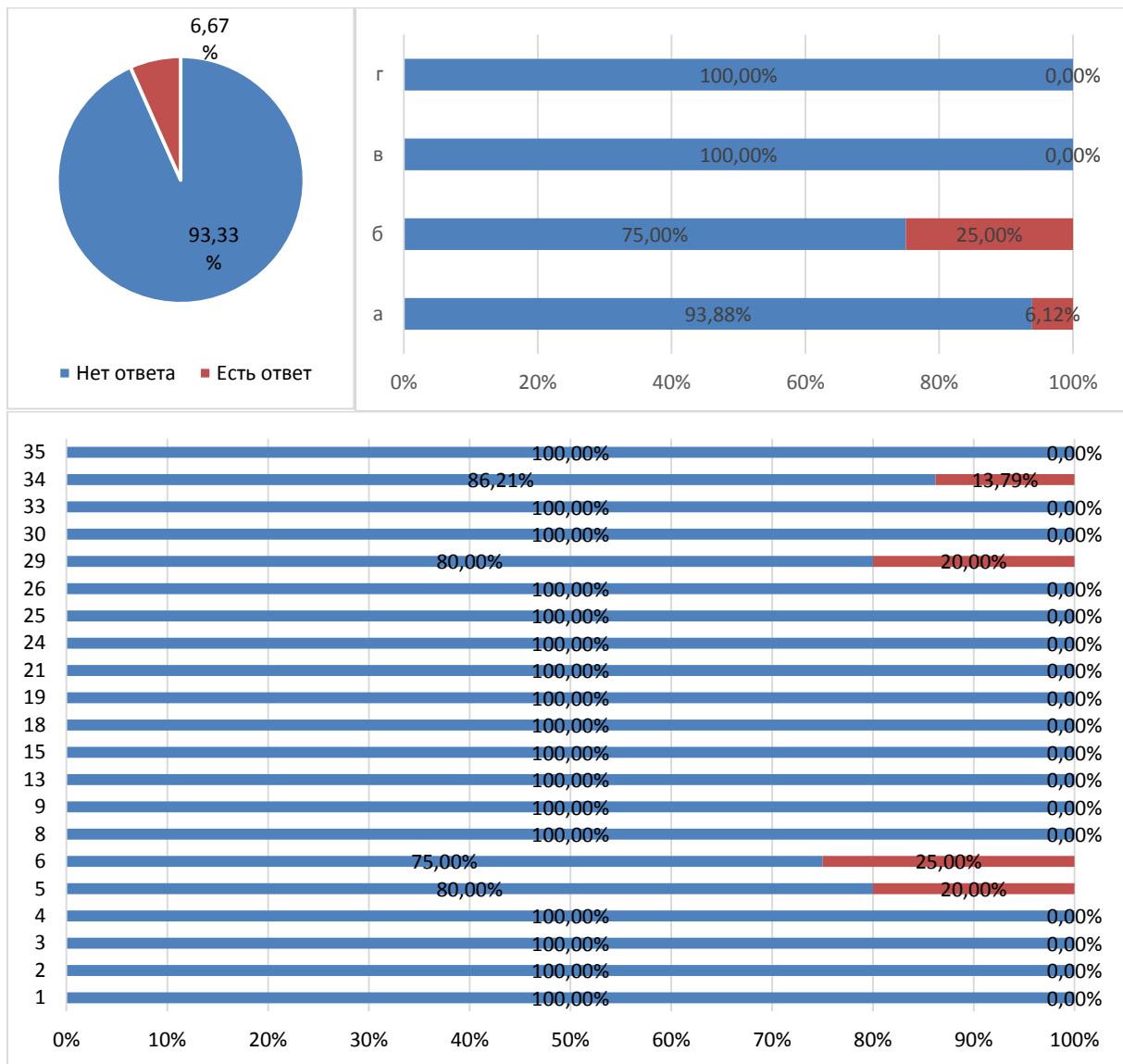


Рисунок 15 – Ограничение/сложность доступа к закупкам компаний с государственным участием и субъектов естественных монополий как административный барьер

Ограничение/сложность доступа к закупкам компаний с государственным участием и субъектов естественных монополий как административный барьер выделило 6,67% респондентов выборочной совокупности. На такую позицию указали бизнес с оборотом до 120 млн.руб. (6,12%), от 120 млн. рублей до 800 млн. руб. (25,00%). Сталкивались с такой ситуацией в сферах деятельности: Рынок медицинских услуг, Рынок услуг розничной торговли лекарственными препаратами, медицинскими изделиями и сопутствующими товарами, Рынок легкой промышленности, Розничная торговля. Присутствие большой доли с отсутствием выделения позиции связано с тем, что предприниматели не встречались с обозначенной проблемой.

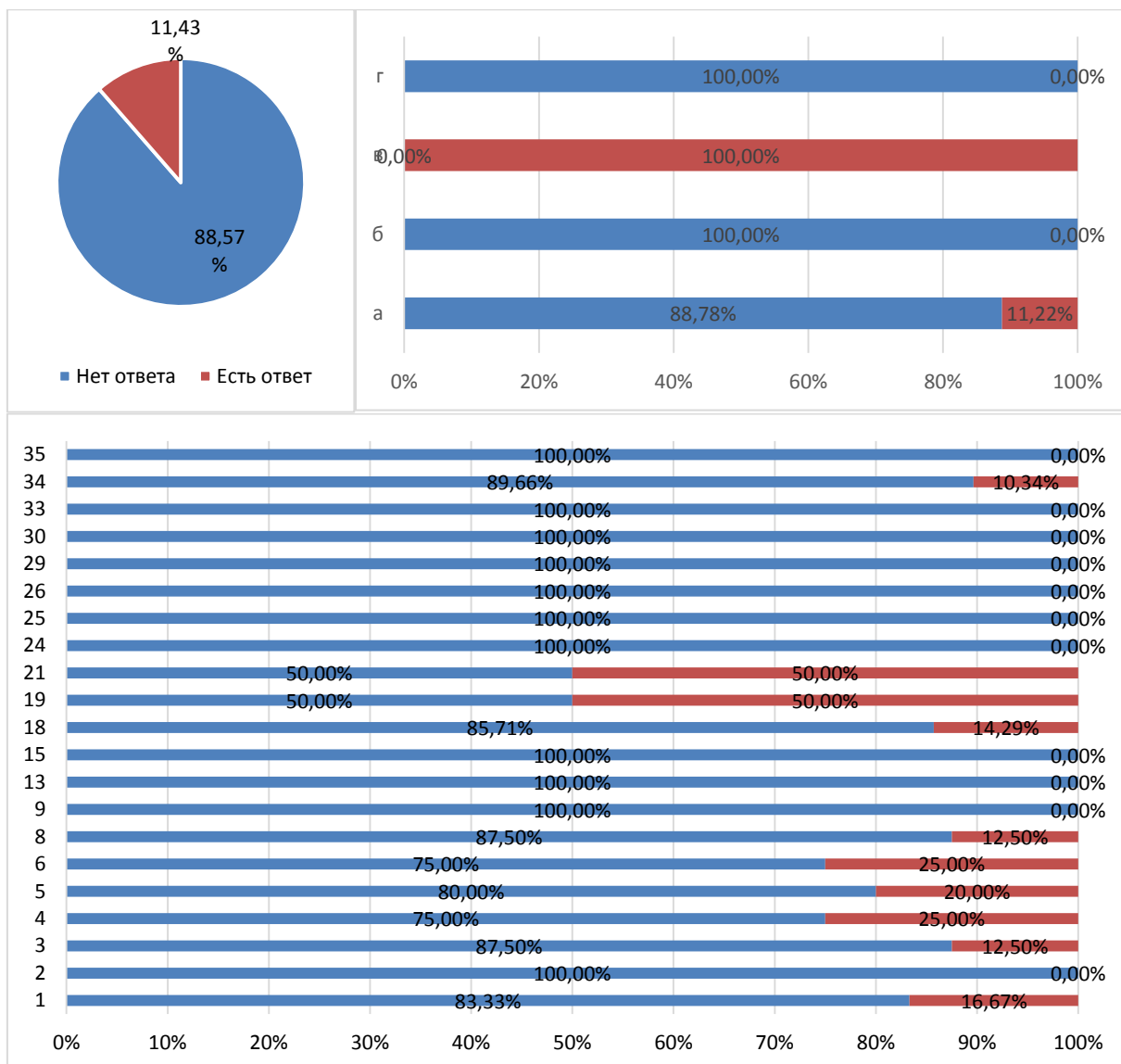


Рисунок 16 – Ограничение/сложность доступа к поставкам товаров, оказанию услуг и выполнению работ в рамках государственных закупок как административный барьер

Ограничение/сложность доступа к поставкам товаров, оказанию услуг и выполнению работ в рамках государственных закупок как административный барьер выделило 11,43% респондентов выборочной совокупности. На такую позицию указали бизнес с оборотом до 120 млн.руб. (11,22%), от 800 млн. рублей до 2000 млн. руб. (100%). Сталкивались с такой ситуацией в сферах деятельности: Рынок услуг дошкольного образования, Рынок услуг дополнительного образования детей, Рынок услуг детского отдыха и оздоровления, Рынок медицинских услуг, Рынок услуг розничной торговли лекарственными препаратами, медицинскими изделиями и сопутствующими товарами, Рынок социальных услуг Рынок оказания услуг по ремонту автотранспортных средств, Рынок услуг связи, в том числе услуг по предоставлению широкополосного доступа к информационно-телекоммуникационной сети «Интернет», Рынок строительства объектов капитального строительства, за исключением жилищного и дорожного

строительства, Розничная торговля. Присутствие большой доли с отсутствием выделения позиции связано с тем, что предприниматели не встречались с обозначенной проблемой.

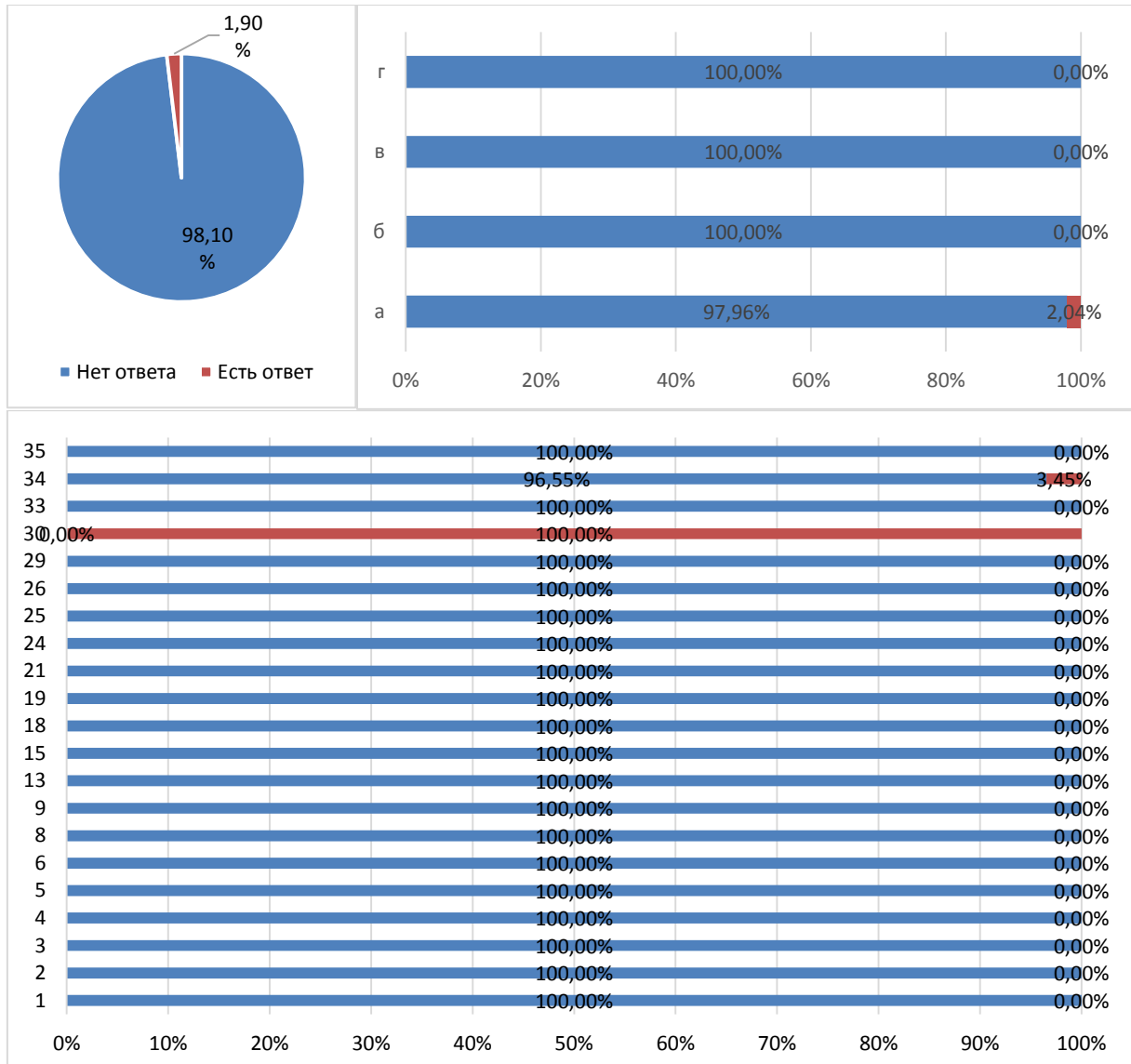


Рисунок 17 – Ограничение органами власти инициатив по организации совместной деятельности малых предприятий (например, в части создания совместных предприятий, кооперативов и др.) как административный барьер

Ограничение органами власти инициатив по организации совместной деятельности малых предприятий (например, в части создания совместных предприятий, кооперативов и др.) как административный барьер выделило 1,9% респондентов выборочной совокупности. На такую позицию указали бизнес с оборотом до 120 млн.руб. (2,04%). Сталкивались с такой ситуацией в сферах деятельности: Рынок обработки древесины и производства изделий из дерева, Розничная торговля. Присутствие большой доли с отсутствием выделения позиции связано с тем, что предприниматели не встречались с обозначенной проблемой.

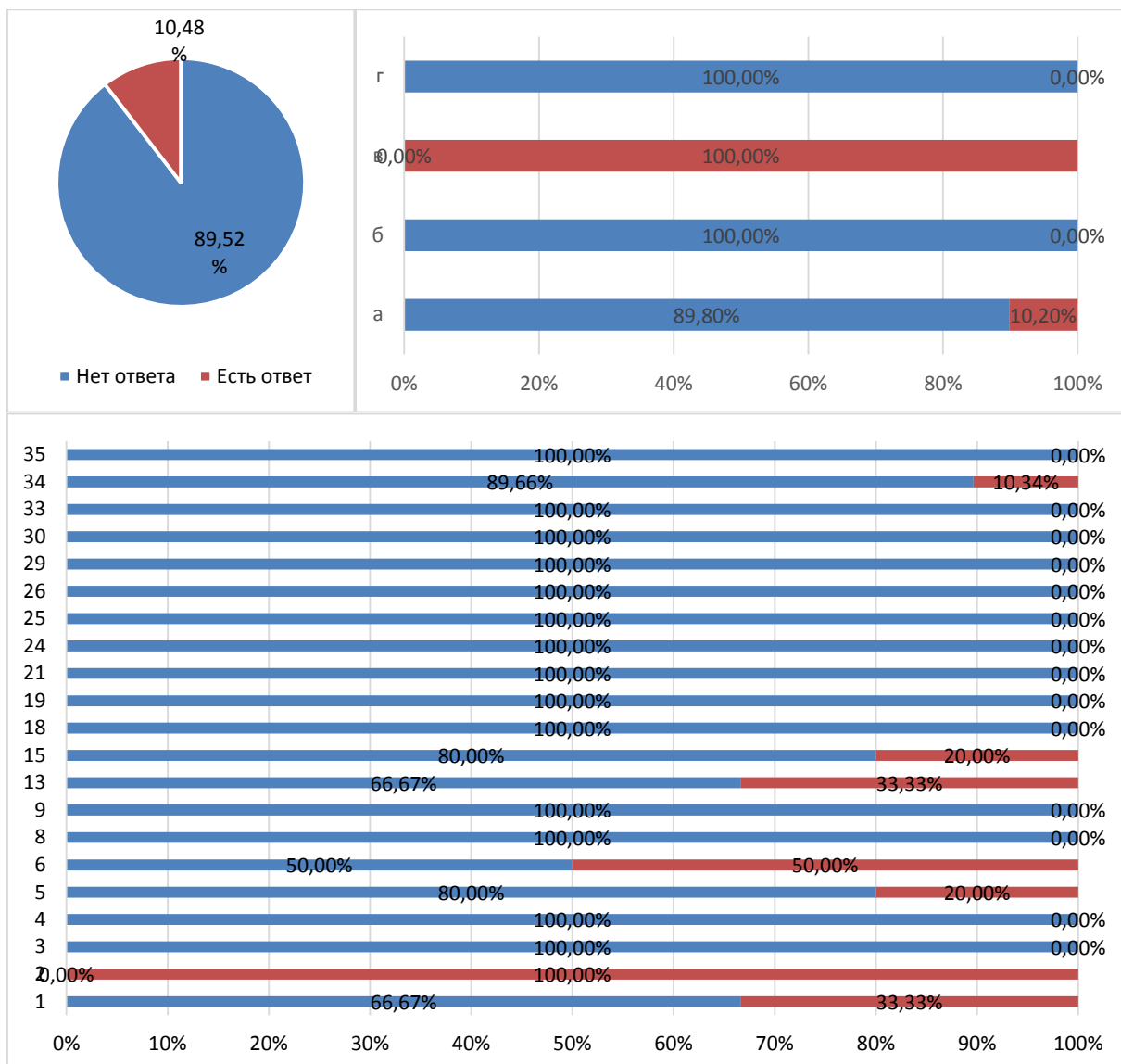


Рисунок 18 – Иные действия/давление со стороны органов власти, препятствующие ведению бизнеса на рынке или входу на рынок новых участников как административный барьер

Иные действия/давление со стороны органов власти, препятствующие ведению бизнеса на рынке или входу на рынок новых участников как административный барьер выделило 10,48% респондентов выборочной совокупности. На такую позицию указали бизнес с оборотом до 120 млн.руб. (10,2%), от 800 млн. рублей до 2000 млн. руб. (100%). Сталкивались с такой ситуацией в сферах деятельности: Рынок услуг дошкольного образования, Рынок услуг общего образования, Рынок медицинских услуг, Рынок услуг розничной торговли лекарственными препаратами, медицинскими изделиями и сопутствующими товарами, Рынок выполнения работ по содержанию и текущему ремонту общего имущества собственников помещений в многоквартирном доме, Рынок оказания услуг по перевозке пассажиров автомобильным транспортом по муниципальным маршрутам регулярных перевозок, Розничная торговля. Присутствие большей доли с отсутствием

выделения позиции связано с тем, что предприниматели не встречались с обозначенной проблемой.

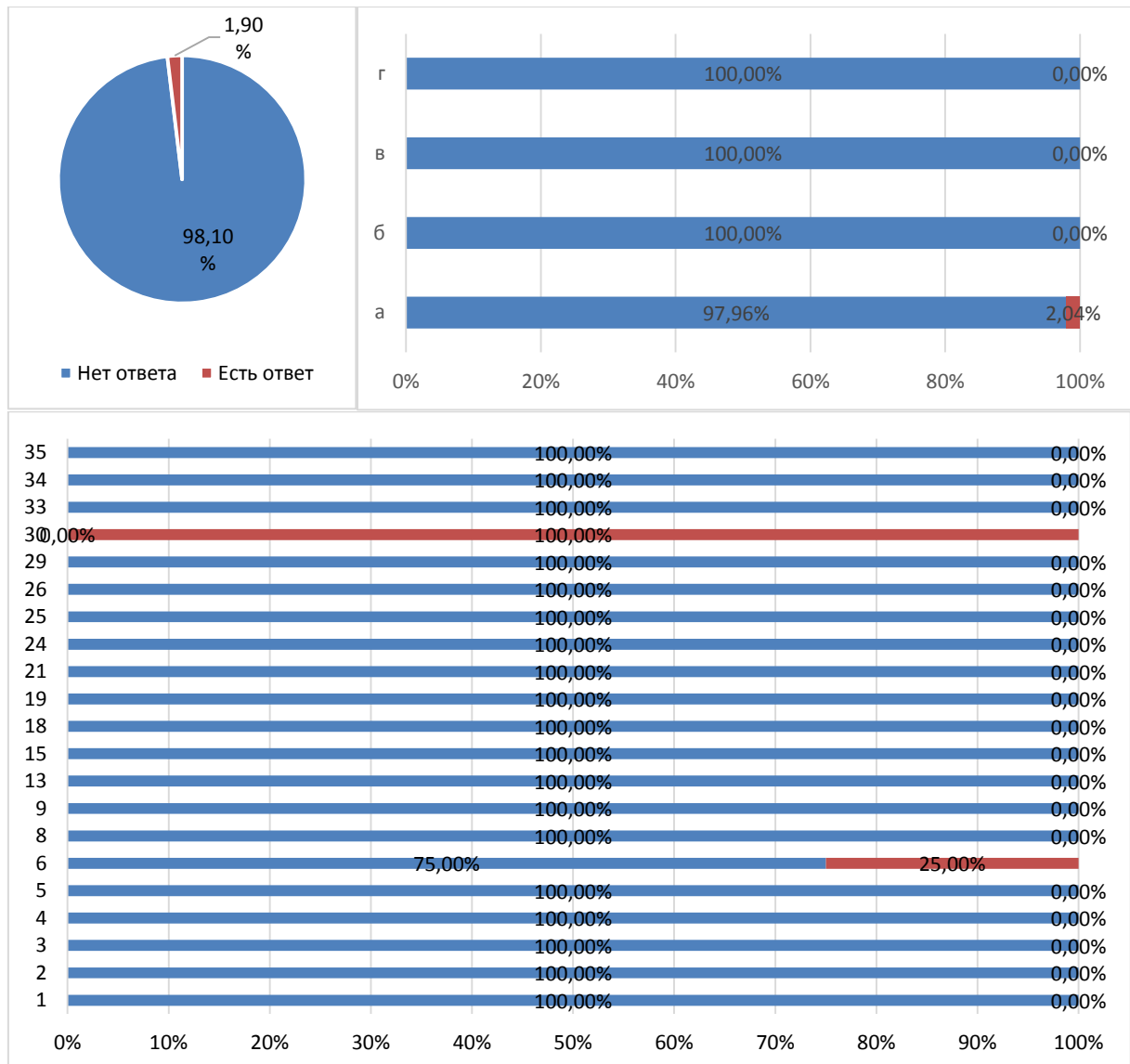


Рисунок 19 – Силовое давление со стороны правоохранительных органов (угрозы, вымогательства и т.д.) как административный барьер

Силовое давление со стороны правоохранительных органов (угрозы, вымогательства и т.д.) как административный барьер выделило 1,9% респондентов выборочной совокупности. На такую позицию указали бизнес с оборотом до 120 млн.руб. (2,04%). Сталкивались с такой ситуацией в сферах деятельности: Рынок услуг розничной торговли лекарственными препаратами, медицинскими изделиями и сопутствующими товарами, Рынок обработки древесины и производства изделий из дерева. Присутствие большой доли с отсутствием выделения позиции связано с тем, что предприниматели не встречались с обозначенной проблемой.

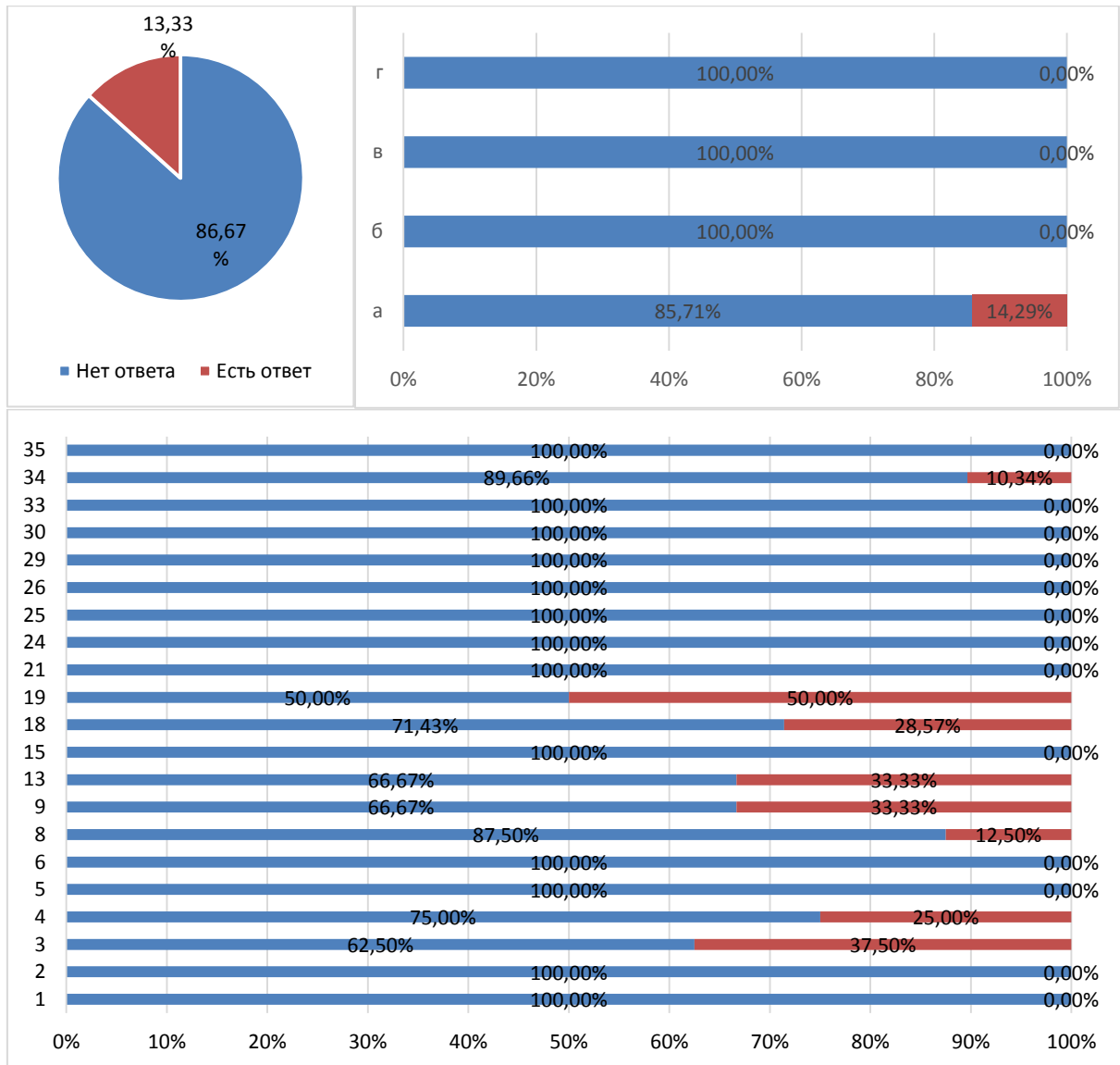


Рисунок 20 – Нет ограничений

Отсутствие ограничений выделило 13,33% респондентов выборочной совокупности. На такую позицию указали бизнес с оборотом до 120 млн.руб. (14,29%). Нет ограничений выделили в сферах деятельности: Рынок услуг дополнительного образования детей, Рынок услуг детского отдыха и оздоровления, Рынок социальных услуг, Рынок ритуальных услуг, Рынок выполнения работ по содержанию и текущему ремонту общего имущества собственников помещений в многоквартирном доме, Рынок оказания услуг по ремонту автотранспортных средств, Рынок услуг связи, в том числе услуг по предоставлению широкополосного доступа к информационно-телекоммуникационной сети «Интернет», Розничная торговля.

Отметим, что этот показатель косвенно рассчитан и представлен на рис. 3.1.0. На рис. 3.1.12 показаны явные ответы респондентов.

По позиции «Другое» был указан только один ответ - «сложно найти помещение». Поэтому его можно рассматривать как единичный случай и не учитывать.



По результатам проведенного мониторинга наличия (отсутствия) административных барьеров и оценки состояния конкуренции субъектами предпринимательской деятельности получены следующие результаты:

1. Структура субъектов малого и среднего предпринимательства, а также крупного бизнеса по видам деятельности

В регионе в основном представлены субъекты малого предпринимательства (около 93%), средний бизнес представлен на 4%, крупный на 3%. В сфере экономической деятельности максимально распространен рынок розничной торговли (порядка четверти). Выше статистической различимости (более четырех процентов) имеются: Рынок услуг дошкольного образования, Рынок услуг дополнительного образования детей, Рынок медицинских услуг, Рынок социальных услуг, Рынок ритуальных услуг, Рынок оказания услуг по перевозке пассажиров автомобильным транспортом по муниципальным маршрутам регулярных перевозок, Рынок оказания услуг по ремонту автотранспортных средств, Рынок легкой промышленности. Остальные рынки меньше статистической значимости или не представлены. Около 70% предприниматели занимаются предоставлением услуг и конечной продукций (порядка 14%). Торговля или дистрибуция товаров и услуг, произведенных другими компаниями является основным у 12% предпринимателей, остальное - трудно классифицируемая основная продукция, работа, услуга. Выделяется услуга по предоставлению дополнительного образования (11,43%), вторая по частоте услуга по ремонту автотранспорта (5,71%).

2. Структура товарных рынков по категориям бизнеса по размеру в соответствии с величиной годовой выручки от реализации товаров (работ, услуг)

Средний бизнес присутствует на рынке ритуальных услуг, рынке легкой промышленности и рынке розничной торговли. Крупные предприятия на рынке переработки водных биоресурсов, на остальных рынках мелкий бизнес.

3. Треть предпринимателей рассматривают конкуренцию на рынке как высокую, также почти четверть считает, что конкуренция умеренная. В равной степени предприниматели указали на отсутствие и высокую конкуренцию (около 7% на каждую). По мнению десяти процентов респондентов на рынке очень высокая конкуренция. Имеется тринадцатипроцентная доля респондентов, которые затруднились охарактеризовать уровень конкуренции, многие из них существуют более пяти лет на рынке и вполне возможно, что наработали постоянных клиентов и в меньшей степени ощущают конкуренцию.

Конкуренция на локальном рынке имеет аналогичное распределение (высокая и умеренная конкуренция: треть и четверть предпринимателей). На региональном рынке распределение другое - равные доли высокой и умеренной конкуренции в сорок процентов. Фактически на региональном рынке на 80% высокая и умеренная конкуренция в совокупности. На рынке

нескольких субъектов РФ примерно аналогичная ситуация, высокая и умеренная конкуренция на 72% в совокупности.

Уровни конкуренции по сфере экономической деятельности распределились следующим образом: конкуренция отсутствует – рынок оказания услуг по перевозке пассажиров автомобильным транспортом по муниципальным маршрутам регулярных перевозок; слабая конкуренция – рынок вылова водных биоресурсов; умеренная конкуренция – рынок услуг общего образования, рынок переработки водных биоресурсов, рынок финансовых услуг; высокая конкуренция – рынок услуг розничной торговли лекарственными препаратами, медицинскими изделиями и сопутствующими товарами; очень высокая конкуренция – рынок услуг связи, в том числе услуг по предоставлению широкополосного доступа к информационно-телекоммуникационной сети «Интернет».

Оценивая изменение числа конкурентов в своей сфере деятельности за последние 3 года, предприниматели в совокупности на 50% выбрали увеличение количества конкурентов, что свидетельствует о повышении конкуренции на рынках ЕАО как в целом, так и по сферам деятельности. В пятьдесят и более процентов респонденты отмечают в сумме увеличение конкурентов на многих рынках.

4. Причины изменения или отсутствия изменения количества конкурентов по сегментам бизнеса за последние три года

Изменение состояния конкурентной среды за последние три года в целом предприниматели оценивают в большинстве случаев как изменившееся. В отраслевом разрезе в большей части случаев преобладает мнение об увеличении конкуренции. Причины изменения или отсутствия изменения кол-ва конкурентов по сегментам бизнеса могут быть такие: пандемия коронавируса COVID-19 (уменьшилось число конкурентов), отсутствия спроса на товары и услуги (уменьшилось число конкурентов), налоговые льготы (увеличилось число конкурентов), финансовые трудности (уменьшилось число конкурентов), субсидии от государства (увеличилось число конкурентов).

5. Состояние конкуренции между поставщиками основного закупаемого респондентом товара (работы, услуги) по сегментам бизнеса (в динамике)

Состояние конкуренции между поставщиками основного закупаемого респондентом товара треть предпринимателей оценивают, как удовлетворительное. Отмечается затруднения в оценке этого фактора у практически половины опрошенных. На локальном рынке и на рынке РФ удовлетворенность высказывают около половины респондентов, на региональном и на рынке нескольких субъектов РФ – треть респондентов. Удовлетворенность конкуренцией (доля более 60%) отмечена на рынках услуг дошкольного образования и услуг дополнительного образования детей. Присутствует высокая неудовлетворенность (50% и более) на рынках вылова водных биоресурсов и легкой промышленности. Отметим, что динамика конкуренции между поставщиками основного закупаемого респондентом

товара (работы, услуги) за последние несколько лет положительная, на что указывают половина респондентов.

6. Меры повышения конкурентоспособности, которые предпринимались за последние 3 года в организациях

Лидерами среди мер по повышению конкурентоспособности продукции, работ, услуг, которые предпринимались за последние три года в организациях стали «Обучение и переподготовка персонала», «Приобретение технического оборудования» и «Новые способы продвижения продукции (маркетинговые стратегии)», их около 40% использовали предприниматели. В тоже время мера «Разработка новых модификаций и форм производимой продукции, расширение ассортимента» достаточно значима, ее указала пятая часть опрошенных. Мера «Развитие и расширение системы представительств (торговой сети, сети филиалов и проч.)» значима для примерно 15% респондентов. Для повышения конкурентоспособности предприниматели акцентируют свою внимание на персонале, новом оборудовании и продвижении продукции.

7. Виды административных барьеров во всех сферах регулирования и их уровне (формирование перечня существенных административных барьеров по масштабам бизнеса (для крупных, средних, малых (в том числе микропредприятий) и по сферам деятельности предприятий)

Наличие столкновений с административными барьерами выделило 70% предпринимателей. На такую проблему указали все предприятия с различным оборотом: микропредприятия (68%), малые, средние и крупные (каждый по 100%). Сталкивались с административными барьерами в всех сферах деятельности. Особенно это проявляется на рынках: рынок услуг общего образования, рынок услуг розничной торговли лекарственными препаратами, медицинскими изделиями и сопутствующими товарами, рынок услуг связи, в том числе услуг по предоставлению широкополосного доступа к информационно-телекоммуникационной сети "интернет", рынок строительства объектов капитального строительства, за исключением жилищного и дорожного строительства, рынок кадастровых и землеустроительных работ, рынок вылова водных биоресурсов, рынок переработки водных биоресурсов, рынок обработки древесины и производства изделий из дерева, рынок финансовых услуг.

Сформирован перечень административных барьеров:

- Сложность получения доступа к земельным участкам – 7,62%.
- Нестабильность российского законодательства, регулирующего предпринимательскую деятельность – выделило 29,52%.
- Коррупция (включая взятки, дискриминацию и предоставление преференций отдельным участникам на заведомо неравных условиях) – 11,43%.
- Сложность/затянутость процедуры получения лицензий – 8,57%.
- Высокие налоги – 52,38%.
- Необходимость установления партнерских отношений с органами власти – 14,29%.

- Ограничение/сложность доступа к закупкам компаний с государственным участием и субъектов естественных монополий – 6,67%.
- Ограничение/сложность доступа к поставкам товаров, оказанию услуг и выполнению работ в рамках государственных закупок – 11,43%.
- Ограничение органами власти инициатив по организации совместной деятельности малых предприятий (например, в части создания совместных предприятий, кооперативов и др.) – 1,9%.
- Иные действия/давление со стороны органов власти, препятствующие ведению бизнеса на рынке или входу на рынок новых участников – 10,48%.
- Силовое давление со стороны правоохранительных органов (угрозы, вымогательства и т.д.) – 1,9%.

Главным барьером называются «Высокие налоги» (52,38%). Другим существенным административным барьером является «Нестабильность российского законодательства, регулирующего предпринимательскую деятельность» (29,52%). «Высокие налоги» существенны для микропредприятий (51%), малые (75%), крупные (100%). Барьер «Нестабильность российского законодательства, регулирующего предпринимательскую деятельность» актуален для микропредприятий (31%) и малых (25%).

8. Уровень и преодолимость административных барьеров для ведения текущей деятельности и открытия нового бизнеса на рынке по масштабам бизнеса (для крупных, средних, малых (в том числе микропредприятий) и по сферам деятельности предприятий

Преодолимость административных барьеров для ведения текущей деятельности и открытия нового бизнеса актуальна для предпринимателей. В регионе имеется наличие непреодолимых административных барьеров (9,52%), четверть ответивших указали на барьеры, преодолимые при осуществлении значительных затрат (24,76%), практические равные доли (19,05% и 18,10%) у преодолимых без существенных затрат административных барьеров и отсутствия административных барьеров.

На непреодолимость административных барьеров указывает только микропредприятия (до 120 млн. рублей) – 10,2%. Четверть респондентов микробизнеса (24,49%) определяют барьеры, как преодолимые при осуществлении значительных затрат, у малого бизнеса (от 120 млн. руб. до 800 млн. руб.) также 25% по этой ситуации, у среднего бизнеса – 100%. У малого и крупного бизнесов высокие доли преодоления административных барьеров без существенных затрат (50% и 100%). Доля от 15% до 50% по непреодолимости административных барьеров отмечена в сферах деятельности: рынок оказания услуг по перевозке пассажиров автомобильным транспортом по муниципальным маршрутам регулярных перевозок, рынок строительства объектов капитального строительства, за исключением жилищного и дорожного строительства, розничная торговля. Барьеры, преодолимые при осуществлении значительных затрат отмечаются (от 10% до 100%) на рынках: рынок услуг дошкольного образования, рынок услуг общего образования, рынок услуг дополнительного образования детей,

рынок медицинских услуг, рынок услуг розничной торговли лекарственными препаратами, медицинскими изделиями и сопутствующими товарами, рынок социальных услуг, рынок ритуальных услуг, рынок оказания услуг по перевозке пассажиров автомобильным транспортом по муниципальным маршрутам регулярных перевозок, рынок оказания услуг по ремонту автотранспортных средств, рынок вылова водных биоресурсов, рынок легкой промышленности, рынок обработки древесины и производства изделий из дерева, сфера наружной рекламы, розничная торговля. Преодолимые без существенных затрат административные барьеры и их отсутствие наблюдается на рынках: рынок услуг дошкольного образования, рынок услуг дополнительного образования детей, рынок услуг детского отдыха и оздоровления, рынок медицинских услуг, рынок социальных услуг, рынок ритуальных услуг, рынок выполнения работ по содержанию и текущему ремонту общего имущества собственников помещений в многоквартирном доме, рынок оказания услуг по перевозке пассажиров автомобильным транспортом по муниципальным маршрутам регулярных перевозок, рынок оказания услуг по ремонту автотранспортных средств, рынок услуг связи, в том числе услуг по предоставлению широкополосного доступа к информационно-телекоммуникационной сети «Интернет», сфера наружной рекламы, розничная торговля.

9. Изменение уровня административных барьеров за последние три года по масштабам бизнеса (для крупных, средних, малых (в том числе микропредприятий) и по сферам деятельности предприятий

Изменение уровня административных барьеров за последние три года по масштабам бизнеса определено следующим образом:

- административные барьеры были полностью устранены (7,62%);
- бизнесу стало проще преодолевать административные барьеры, чем раньше (18,10%);
- уровень и количество административных барьеров не изменились (21,90%);
- бизнесу стало сложнее преодолевать административные барьеры, чем раньше (15,24%);
- ранее административные барьеры отсутствовали, однако сейчас появились (15,24%);
- административные барьеры отсутствуют, как и ранее (6,67%).

В совокупности 40% опрошенных утверждают, что ситуация не изменилась. На усложнение ситуации по административным барьерам указывают 30,48 % респондентов. Облегчение ситуации отмечают 18,10 %. В целом по рынку ситуация может рассматриваться как стабильная (существенно не изменившаяся). На ухудшение ситуации указывает микробизнес (18,37%), другие бизнесы по величине оборота не отмечают этого. По отраслям ухудшение ситуации происходит на рынках: рынок услуг общего образования, рынок услуг розничной торговли лекарственными препаратами, медицинскими изделиями и сопутствующими товарами, рынок оказания услуг по перевозке пассажиров автомобильным транспортом по

муниципальным маршрутам регулярных перевозок, рынок строительства объектов капитального строительства, за исключением жилищного и дорожного строительства, рынок обработки древесины и производства изделий из дерева. на улучшение по сфере деятельности идет на рынках: рынок услуг детского отдыха и оздоровления, рынок вылова водных биоресурсов, рынок финансовых услуг.

10. Эффективность деятельности органов власти на основном рынке респондентов по масштабам бизнеса (для крупных, средних, малых (в том числе микропредприятий) и по сферам деятельности предприятий

Деятельностью органов власти на основном для бизнеса рынке, предпринимательское сообщество в общем удовлетворено 47,62%. Неудовлетворенность высказали четверть (25,71%) респондентов.

Суммарную удовлетворенность деятельностью органов власти показывают различные по величине бизнесы: мелкий (до 120 млн. рублей) – 44,9%, средний (от 120 млн. рублей до 800 млн. рублей) – 100%, очень крупный (более 2000 млн. рублей) – 100%. Общая неудовлетворенность отмечается в микробизнесе (26,53%) и в среднем (100%).

Доля более 60% удовлетворенности отмечена в сферах деятельности: рынок услуг дошкольного образования, рынок услуг дополнительного образования детей, рынок услуг детского отдыха и оздоровления, рынок медицинских услуг, рынок услуг розничной торговли лекарственными препаратами, медицинскими изделиями и сопутствующими товарами, рынок ритуальных услуг, рынок выполнения работ по содержанию и текущему ремонту общего имущества собственников помещений в многоквартирном доме, рынок оказания услуг по ремонту автотранспортных средств, рынок вылова водных биоресурсов, рынок переработки водных биоресурсов, рынок легкой промышленности, рынок финансовых услуг.

Высокая неудовлетворенность (50% и более) на рынках: рынок услуг общего образования, рынок оказания услуг по перевозке пассажиров автомобильным транспортом по муниципальным маршрутам регулярных перевозок, рынок обработки древесины и производства изделий из дерева.

11. Наличие (отсутствие) возможности недискриминационного доступа на товарные рынки субъекта Российской Федерации и на товарные рынки приграничных субъектов Российской Федерации;

Среди наиболее часто называемых проблем о наличии (отсутствии) возможности недискриминационного доступа на товарные рынки субъекта Российской Федерации и на товарные рынки приграничных субъектов Российской Федерации называются «Ценовая дискриминация» (16,19%) и «Продажа товара только в определенном ассортименте, продаже в нагрузку, разные условия поставки» (5,71%). Почти треть (38,10%) респондентов ответили, что не сталкивались с проблемами, это практически каждый третий.

Наиболее часто проблемы с дискриминационными условиями доступа на товарный рынок, происходят в сферах деятельности:

- Отсутствие организации и проведения торгов на право заключения договоров в случаях, когда законодательство требует их: Рынок оказания услуг по перевозке пассажиров автомобильным транспортом по муниципальным маршрутам регулярных перевозок (43%).

- Ценовая дискриминация: Рынок обработки древесины и производства изделий из дерева (100%).

- Продажа товара только в определенном ассортименте, продаже в нагрузку, разные условия поставки: Сфера наружной рекламы (33%).

- Акты органов государственной власти субъектов Российской Федерации, которые вводят ограничения в отношении создания хозяйствующих субъектов, осуществления ими отдельных видов деятельности: Рынок услуг розничной торговли лекарственными препаратами, медицинскими изделиями и сопутствующими товарами (33%).

- Со всеми перечисленными дискриминационными условиями: Рынок социальных услуг (13%).

12. Благоприятные или неблагоприятные условия ведения деятельности хозяйствующих субъектов (по количеству хозяйствующих субъектов, деятельность которых начата в период не ранее 5 и не позже 3 лет до начала сбора данных об их деятельности и продолжающих свою деятельность в настоящее время) - длительность «жизненного цикла» хозяйствующего субъекта.

В 2017, 2018, 2019 гг. внесено по региону ЕАО в Единый реестр субъектов малого и среднего предпринимательства 1731 субъектов малого и среднего предпринимательства. На 10.12.2021 из них осталось в реестре 620 субъектов малого и среднего предпринимательства. Следовательно, на дату проведения исследования в реестре из хозяйствующих субъектов, деятельность которых начата в период не ранее 5 и не позже 3 лет до начала сбора данных об их деятельности и продолжающих свою деятельность в настоящее время, действует 35,82%.

Расчитанное среднее время длительности «жизненного цикла» хозяйствующего субъекта, для хозяйствующих субъектов, деятельность которых начата в период не ранее 5 и не позже 3 лет до начала сбора данных об их деятельности и исключенного из реестра, равно 1,34 лет.

Таким образом, на основе полученных данных в регионе имеются неблагоприятные условия ведения деятельности хозяйствующих субъектов.

В целях создания более комфортных условий для развития предпринимательства необходимо совершенствование нормативных и правовых актов налогового законодательства. Необходима разработка реально работающих мер поддержки малого и среднего бизнеса, т.е. имеющих выполнимые условия для применения на практике (пересмотреть жесткие условия-фильтры, ограничивающие доступ к ним отдельным предпринимателям).

Департаментом экономики правительства области проведен анализ обращений, жалоб субъектов предпринимательства в надзорные органы,

касающихся проблемных вопросов состояния конкурентной среды на территории области.

По информации, представленной Управлением Федеральной антимонопольной службы по Еврейской автономной области, за 2021 год поступило 7 жалоб, указывающий на признаки нарушения антимонопольного законодательства, что на 30 % ниже уровня прошлого 2020 года, в том числе:

- 6 жалоб на действия хозяйствующих субъектов, осуществляющих деятельность на товарных рынках в сфере деятельности субъектов естественных монополий

- 1 жалоба на прочие действия хозяйствующих субъектов.

По итогам рассмотрения жалоб, поступивших от субъектов предпринимательской деятельности, хозяйствующему субъекту выдано 1 предупреждение о прекращении нарушения антимонопольного законодательства, в остальных жалобах признаков нарушения антимонопольного законодательства не выявлено.

В 2021 году в адрес Приамурского межрегионального Управления Федеральной службы по надзору в сфере природопользования поступило 4 обращения, в том числе:

- 2 жалобы на организации, осуществляющие незаконное транспортирование твердых бытовых отходов, по которым юридическим лицам, указанным в обращении, вынесены предостережения о недопустимости нарушения обязательных требований;

- из Биробиджанской межрайонной природоохранной прокуратуры поступило обращение ООО «Полигон» о незаконном (без лицензии) осуществлении деятельности регионального оператора по обращению с отходами на территории Еврейской автономной области ООО «Дом-Строй» по размещению твердых коммунальных отходов;

- из управления Росреестра по Еврейской автономной области поступило обращение ООО «Полигон» о незаконном пользовании земельного участка с целью размещения твердых коммунальных отходов.

На основании двух обращений возбуждено административное расследование, по результатам которого в отношении регионального оператора применены меры административной ответственности по части 1 статьи 8.2 КоАП РФ, наложен штраф в размере 200,0 тыс. рублей.

В 2020 году жалобы со стороны субъектов предпринимательской деятельности, касающиеся проблемных вопросов состояния конкурентной среды на территории области, в адрес Приамурского межрегионального Управления Федеральной службы по надзору в сфере природопользования не поступали.

За истекший период 2021 года в адрес Уполномоченного по защите прав предпринимателей в Еврейской автономной области поступило 93 обращения (что соответствует количеству обращений 2020 года), из них, 33 жалобы (на 13,3 % выше 2020 года), 22 заявления (на 48,8 % ниже 2020 года), 2 предложений по изменению нормативных правовых актов (решений), 36 обращений за правовой консультационной помощью.



Жалобы обосновывались нарушениями в правоприменении федеральных, региональных и муниципальных нормативных правовых актов, регламентирующих арендные и налоговые правоотношения, вопросы регулирования использования лесов, антитеррористическую защищённость торговых объектов (территорий), необоснованным, по мнению заявителей, размером потенциально возможного дохода при применении патентной системы налогообложения и арендных платежей за аренду земельных участков.

Исходя из общего количества поступивших и рассмотренных в 2021 году жалоб, 45,5% были связаны с действиями (бездействием) федеральных органов власти и их территориальных подразделений; 33,3% были связаны с действиями (бездействием) региональных органов власти; 15,2 % - органов местного самоуправления; 6,0% - с действиями правоохранительных органов.

В структуре жалоб отмечается увеличение количество жалоб, вызванных длительным неисполнением судебных решений органами местного самоуправления, органами исполнительной власти Еврейской автономной области, должностными лицами службы судебных приставов.

В результате рассмотрения жалоб было установлено, что в 24 (72,7%) случаях из 33 доводы заявителей о нарушении их прав в сфере предпринимательской деятельности нашли своё подтверждение, а в результате работы права субъектов предпринимательской деятельности были восстановлены полностью или частично.

Основная тематика жалоб, при рассмотрении которых были выявлены нарушения прав заявителей:

- нарушение уполномоченным органом исполнительной власти области положений Лесного кодекса Российской Федерации при рассмотрении заявлений субъектов предпринимательской деятельности;
- нарушения уполномоченным органом исполнительной власти области порядка принятия решений о проведении аукциона на право заключения договора аренды лесных участков;
- нарушение законодательства о закупках для государственных (муниципальных) нужд, в части неисполнения заказчиком обязательств по оплате выполненных работ (услуг);
- жалоба на действия органа местного самоуправления, выраженное в уклонении от приёма и оплаты выполненных работ в рамках муниципального контракта;
- жалобы на организацию органом контроля проверочных мероприятий в нарушение порядка его организации при отсутствии оснований;
- нарушение требований законодательства при проведении внеплановых выездных проверок;
- жалоба на действия сотрудников правоохранительных органов при организации и проведении проверочных мероприятий;
- нарушение Федерального закона «О прокуратуре Российской Федерации», в части порядка организации прокурорской проверки в отношении юридического лица;

- жалоба на действия органа местного самоуправления по доначислению арендной платы по договорам аренды земельных участков и принятие муниципального правового акта, регулирующего данные правоотношения;

- жалоба на бездействие налогового органа по внесению актуальной информации о субъекте предпринимательской деятельности в информационную систему;

- жалоба на бездействие налогового органа по принятию решения о возврате излишне уплаченной суммы налога;

- длительное неисполнение органом местного самоуправления судебного решения;

- уклонение органа исполнительной власти области от фактического исполнения судебного решения;

- жалоба на неправомерные действия судебного пристава-исполнителя, в части возбуждении исполнительного производства и необоснованного взыскания исполнительского сбора;

- жалоба на действия судебного пристава-исполнителя, выраженного в необоснованном прекращении исполнительных производств по исполнению подлежащих немедленному исполнению судебных решений.

Примеры рассмотрения обращений и принятия мер по восстановлению нарушенных прав с использованием специальных полномочий Уполномоченного по защите прав предпринимателей в Еврейской автономной области:

1. Приняты меры по защите и восстановлению права предпринимателя, нарушенного департаментом управления лесами правительства Еврейской автономной области в ходе рассмотрения заявления о проведении аукциона на получение права аренды лесных участков для заготовки древесины.

По поступившему обращению субъекта предпринимательской деятельности был проведен правовой анализ представленных документов, а также законодательства, регулирующего данный правоотношения, выявлен ряд признаков нарушения порядка рассмотрения подобных заявлений.

В нарушение положений Лесного кодекса Российской Федерации уполномоченным органом исполнительной власти области принято необоснованное решение об отказе в проведении аукциона на получение права аренды лесных участков для заготовки древесины.

Решение об отказе было не мотивировано, информация о рассмотрении заявления субъекта предпринимательской деятельности не размещена в информационно-телекоммуникационной сети «Интернет» на официальном сайте уполномоченного органа, как того требует законодательства.

Попытка урегулирования данной ситуации во внесудебном порядке к восстановлению нарушенных прав предпринимателя не привела, доводы Уполномоченного департаментом управления лесами правительства Еврейской автономной области были отклонены.

Исходя из содержания полученных документов, судебной практики по данным правоотношениям было принято решение о защите нарушенных прав субъекта предпринимательской деятельности в судебном порядке.

Исковое заявление Уполномоченного, в защиту нарушенного права предпринимателя было принято к производству Арбитражным судом Еврейской автономной области. По результатам рассмотрения заявленные исковые требования Уполномоченного были удовлетворены Арбитражным судом Еврейской автономной области в полном объеме.

Согласно судебному решению по делу по делу № А16-701/2021, суд обязал департамент управления лесами правительства Еврейской автономной области устранить допущенные нарушения прав и законных интересов предпринимателя путем повторного рассмотрения заявления в соответствии с Лесным кодексом Российской Федерации.

2. Оказано содействие в прекращении необоснованной плановой выездной проверки, организованной в отношении субъекта малого и среднего предпринимательства.

Субъект предпринимательской деятельности обратился с жалобой на нарушение его прав действиями Управления Роспотребнадзора по Еврейской автономной области, выраженными организацией плановой выездной проверки без необходимых на то оснований. В качестве способа восстановления нарушенного права просил оказать содействие в отмене распоряжения органа контроля о проведении плановой выездной проверки.

По поступившему обращению субъекта предпринимательской деятельности проведен правовой анализ представленных документов, выявлен ряд признаков нарушения порядка организации проверочного мероприятия, получены сведения, подтверждающие статус субъекта МСП, подготовлены материалы.

В рамках взаимодействия в вопросах защиты прав и законных интересов субъектов предпринимательской деятельности материалы были направлены в Управление Роспотребнадзора Еврейской автономной области с предложением принять меры по устранению нарушения прав предпринимателя.

В результате проведенной работы Управлением Роспотребнадзора Еврейской автономной области, с учетом доводов Уполномоченного, спорный приказ был отменен.

3. Индивидуальный предприниматель в жалобе проинформировал Уполномоченного о необоснованном, по его мнению, бездействии Управления ФНС России по Еврейской автономной области.

Налоговым органом длительное время (более года) не принималось решение о возврате излишне уплаченной предпринимателем суммы налоговых платежей. Заявитель сообщил, что данным бездействием налоговый орган нарушает его права в сфере предпринимательской деятельности, просил оказать содействие в реализации права на возврат излишне уплаченной суммы налоговых платежей.

В ходе работы по жалобе предпринимателя Уполномоченным была проведена правовая экспертиза документов, законодательства, регулирующего налоговые правоотношения, выявлены признаки нарушения налогового законодательства, в действиях налогового органа повлекшие нарушения прав заявителя. С указанием на факт нарушения прав заявителя был направлен мотивированный запрос в Управление ФНС России по Еврейской автономной области.

Налоговый орган с позицией Уполномоченного согласился. Заявление предпринимателя о возврате излишне уплаченной суммы налоговых платежей незамедлительно было рассмотрено, принято решение о возврате сумм налога.

В результате нарушенные права предпринимателя были восстановлены, излишне уплаченные суммы налоговых платежей возвращены на расчетный счет предпринимателя, налоговым органом предпринимателю принесены извинения за нарушение установленного законодательством срока возврат налогов, пени и штрафа.

4. Доводы субъекта предпринимательской деятельности о неправомерных действиях сотрудников ОБЭП УМВД России по ЕАО при проведении проверочных мероприятий нашли подтверждение в ходе работы по жалобе предпринимателя.

Субъект предпринимательской деятельности обратился с жалобой на действия сотрудников правоохранительных органов по проведению контрольных мероприятий в торговых объектах заявителя, указывал на несоответствие закону данных действий, просил организовать проверку.

По поступившему обращению субъекта предпринимательской деятельности проведен правовой анализ представленных документов, выявлен ряд признаков нарушения порядка организации проверки, подготовлены материалы, и в рамках заключенного соглашения о взаимодействии направлены в прокуратуру Еврейской автономной области.

Согласно материалам, проведенной прокуратурой области проверки установлено, что проверочные мероприятия проводились сотрудниками ОБЭП УМВД России по ЕАО в рамках приказа начальника УМВД России по ЕАО от 26.03.2021 № 145 «О проведении на территории Еврейской автономной области комплекса оперативно-профилактических мероприятий».

В ходе указанного оперативно-профилактического мероприятия были проведены проверки в 96 торговых объектах, в том числе и торговых объектах заявителя.

По результатам проведенной прокуратурой области проверки установлено, что должностными лицами органов внутренних дел при проведении проверок на основании данного приказа были допущены нарушения федерального законодательства. В связи с чем, в адрес начальника УМВД России по ЕАО внесено представление об устранении нарушений закона.

5. Приняты меры по возврату необоснованного взыскания судебным приставом-исполнителем исполнительского сбора с субъекта предпринимательской деятельности.

Предприниматель обратился с жалобой на неправомерные действия судебного пристава-исполнителя, в качестве способа восстановления нарушенного права предприниматель просил оказать содействие в возврате необоснованно взысканного исполнительского сбора.

В ходе работы по жалобе предпринимателя Уполномоченным была проведена правовая экспертиза документов, законодательства, регулирующего порядок исполнительного производства, выявлены признаки нарушения Федерального закона «Об исполнительном производстве», повлекшие нарушение прав заявителя.

В рамках взаимодействия в вопросах защиты прав и законных интересов субъектов предпринимательской деятельности материалы с указанием на факты нарушения прав заявителя был направлен в Управление Федеральной службы судебных приставов России по Хабаровскому краю и Еврейской автономной области.

Управлением в ходе проведения проверки установлены нарушения законодательства в действиях судебного пристава-исполнителя, принято решение об отмене постановления о взыскании с заявителя суммы исполнительского сбора.

В результате нарушенные права предпринимателя были восстановлены, неправомерно взысканная сумма исполнительского сбора возвращена на расчетный счет предпринимателя.

В адрес Биробиджанского территориального отдела Управления Федеральной службы по надзору в сфере связи, информационных технологий и массовых коммуникаций по Дальневосточному федеральному округу, Управления Россельхознадзора по Хабаровскому краю, Еврейской автономной области и Магаданской области, территориального органа Росздравнадзора по Хабаровскому краю и Еврейской автономной области, территориального отдела государственного автодорожного надзора по Еврейской автономной области Дальневосточного межрегионального УГАДН Федеральной службы по надзору в сфере транспорта, государственной жилищной инспекции Еврейской автономной области жалоб и обращений от субъектов предпринимательской деятельности в 2021 году не поступало.

### **2.3.3. Результаты мониторинга удовлетворенности потребителей качеством товаров, работ и услуг на рынках области и состоянием ценовой конкуренции**

Мониторинг удовлетворенности потребителей качеством товаров, работ, услуг в 2021 году в области проводился федеральным государственным бюджетным образовательным учреждением высшего образования «Приамурский государственный университет имени Шолом-

Алейхема» посредством анализа анкет опроса населения, проведенного департаментом экономики правительства области и посредством анализа департаментом экономики правительства области информации о поступлении жалоб и обращений в органы исполнительной власти области, формируемые правительством области, а также органы власти федерального уровня.

Всего опросом было охвачено 500 человек (потребителей) (выборка сформирована с учетом основных демографических характеристик и среднегодовой численности жителей области по муниципальным образованиям, количество опрошенного населения соответствует уровню 2020 года), из них в разрезе групп населения в соответствии с социальным статусом: 75,2 % работающего населения, 5,8 % студентов (обучающихся), 9,2 % неработающего населения, домохозяек (домохозяев), 6,6 % пенсионеров (в том числе по инвалидности), 1,2 % предпринимателей, 0,8 % самозанятых.

Удовлетворенность качеством товаров и услуг проводилась по следующим позициям:

- количество организаций, оказывающих услуги на различных рынках;
- уровень цен товаров и услуг на рынке региона;
- качество товаров и услуг на рынке региона;
- возможность выбора товаров и услуг на рынке региона.

В ходе проведения социологического опроса респондентам было предложено оценить уровень «избыточности/достаточности/недостаточности» числа предприятий, оказывающих работы и услуги в различных социально значимых отраслях. Результаты представлены в следующей таблице.

Оценка количества проводилась по принципу единичного выбора из предлагаемого перечня характеристик:

1. избыточно (синий);
2. достаточно (красный);
3. мало (зеленый);
4. нет совсем (фиолетовый);
5. затрудняюсь ответить (голубой).

На рисунках система оценок представлена в цветовом решении, цветовая шкала, соответствующая номинальной представлена в табличной части столбчатых графиков (см. названия строк). Секторная диаграмма отражает общую картину по выборке без учета социальных групп.

Варианты ответов распределены по социальным группам:

- а. работающий;
- б. безработный;
- в. обучающийся/студент;
- г. домохозяйка (домохозяин);
- д. пенсионер (в том числе по инвалидности);
- е. самозанятый;

- ж. предприниматель;
- з. иное.

На графике данные размещены в столбцах с соответствующим группам буквенным обозначением.

В группе «Иное», при выборе такого варианта ответа респонденты не уточняли категорию, в связи с чем детализировать эти данные не представляется возможным. На графиках они отражены в одной группе и при сопоставлении результатов опроса в группах не учитывались.

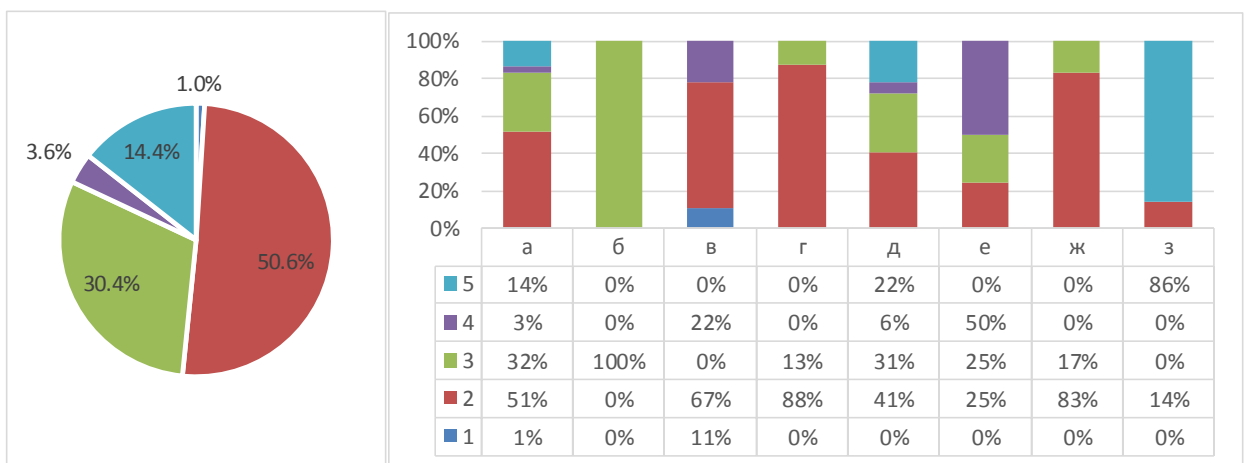


Рисунок 21 – Рынок услуг дошкольного образования

Оценивая количество организаций на рынке услуг дошкольного образования, как в целом по выборочной совокупности (в общем числе 50,4 %), так и по отдельным социальным группам, в пределах от 25% до 88 % случаев респонденты считают его достаточным. Весомо представлена и группа респондентов, считающих количество организаций на данном рынке недостаточным (в общем числе 30,4 %). Доля респондентов, считающих, что таковых нет совсем, незначительна и имеет отношение к определенным населенным пунктам. Такая позиция может иметь субъективный характер, например, среди ответивших так были жители муниципальных образований: г. Биробиджан, Ленинский муниципальный район, Смидовичский муниципальный район. Среди ответивших так представители групп работающих, обучающихся, домохозяев и пенсионеров.

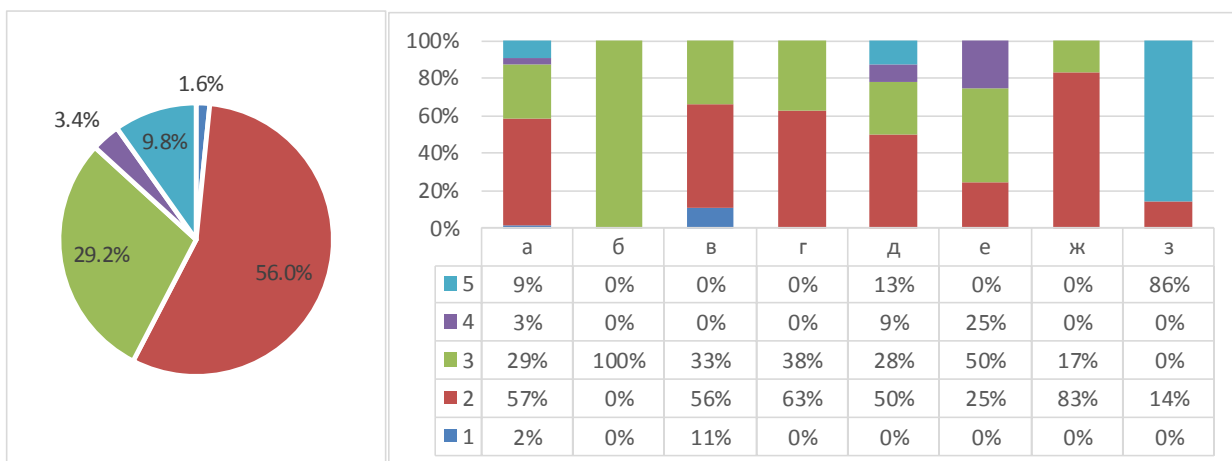


Рисунок 22 – Рынок услуг общего образования

Оценивая количество организаций на рынке услуг общего образования, как в целом по выборочной совокупности (в общем числе 56 %), так и по отдельным социальным группам, в пределах от 25% до 83% случаев респонденты считают его достаточным. Представлена в выборке и группа респондентов, считающих количество организация на данном рынке недостаточным (в общем числе 29,2 %). Доля респондентов, считающих, что таковых нет совсем, незначительна и имеет отношении к определенным населенным пунктам и социальным группам, но при этом может иметь субъективный характер, например, среди ответивших так были жители муниципальных образований: г. Биробиджан, Ленинский муниципальный район, Биробиджанский муниципальный район, Смидовичский муниципальный район.

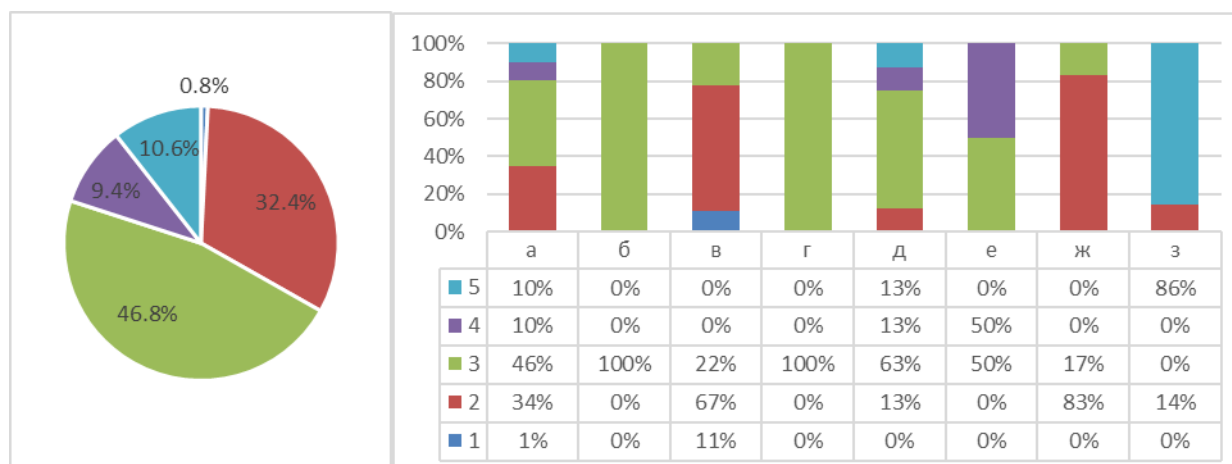


Рисунок 23 – Рынок услуг дополнительного образования детей

Оценивая количество организаций на рынке услуг дополнительного образования детей в целом по выборочной совокупности респонденты считают его в большей степени недостаточным, нежели достаточным (46,8 % к 32,4 %). Доля респондентов, считающих, что таковых нет совсем, весома (9,4 %) и имеет отношении практически ко всем социальным группам и



населенным пунктам. В целом обеспеченность гораздо ниже, чем в дошкольном, общем и среднем профессиональном образовании.

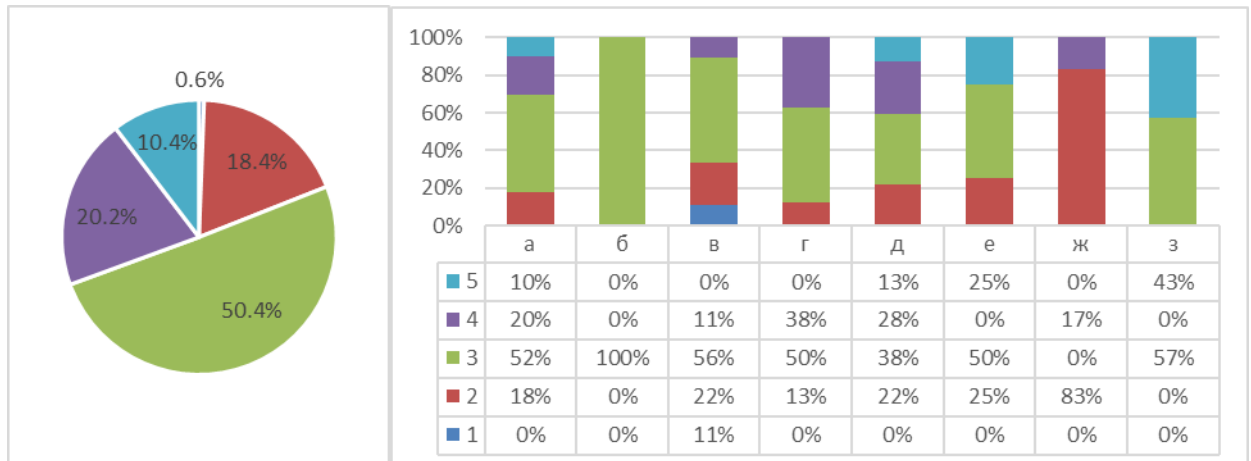


Рисунок 24 – Рынок услуг детского отдыха и оздоровления

Оценивая количество организаций на рынке услуг детского отдыха и оздоровления, большая часть респондентов считает его в большей степени недостаточным, нежели достаточным (50,4 % к 18,4 %). Доля респондентов, считающих, что таковых нет совсем, существенно выше, чем в родственных сферах (20,2 %) и имеет отношения ко многим социальным группам и муниципальным образованиям, в том числе крупным. В целом обеспеченность ниже, чем в дошкольном, общем и среднем профессиональном образовании.

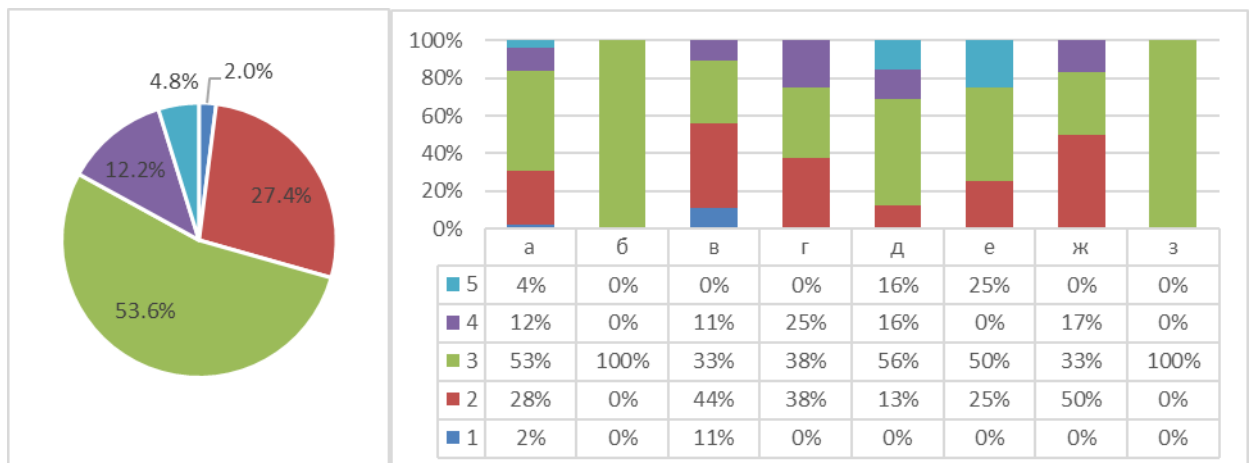


Рисунок 25 – Рынок медицинских услуг

Оценивая количество организаций на рынке медицинских услуг, немного больше половины (53,6% респондентов считает его недостаточным. При этом доля тех, кому хватает таких учреждений, тоже велика – 27,4 %. Доля указавших на избыток равна 4,8%, достаточно низкая. Доля респондентов, считающих, что таковых нет совсем, представлена 12,2 % и имеет отношение ко многим социальным группам и муниципальным образованиям.

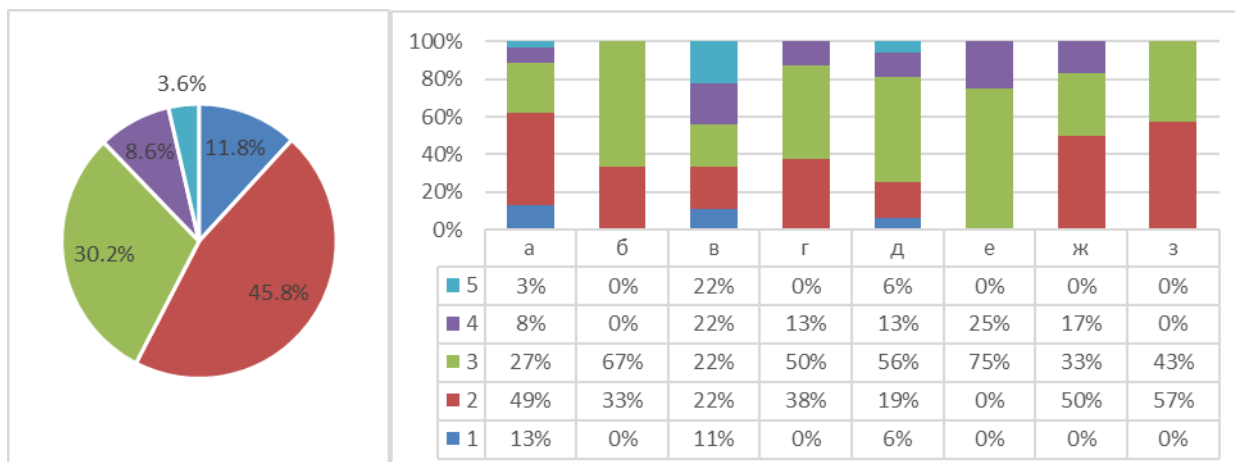


Рисунок 26 – Рынок услуг розничной торговли лекарственными препаратами, медицинскими изделиями и сопутствующими товарами

Рынок услуг розничной торговли лекарственными препаратами, медицинскими изделиями и сопутствующими товарами, по мнению 45,8 % респондентов обеспечен достаточным количеством организаций и учреждений. Доля указавших на избыток равна 3,6%, достаточно низкая. Недостаток испытывают 30,2 % (треть) опрошенных. Респонденты из многих муниципальных образований указали, что таковых нет совсем, опираясь на субъективное понимание ситуации.

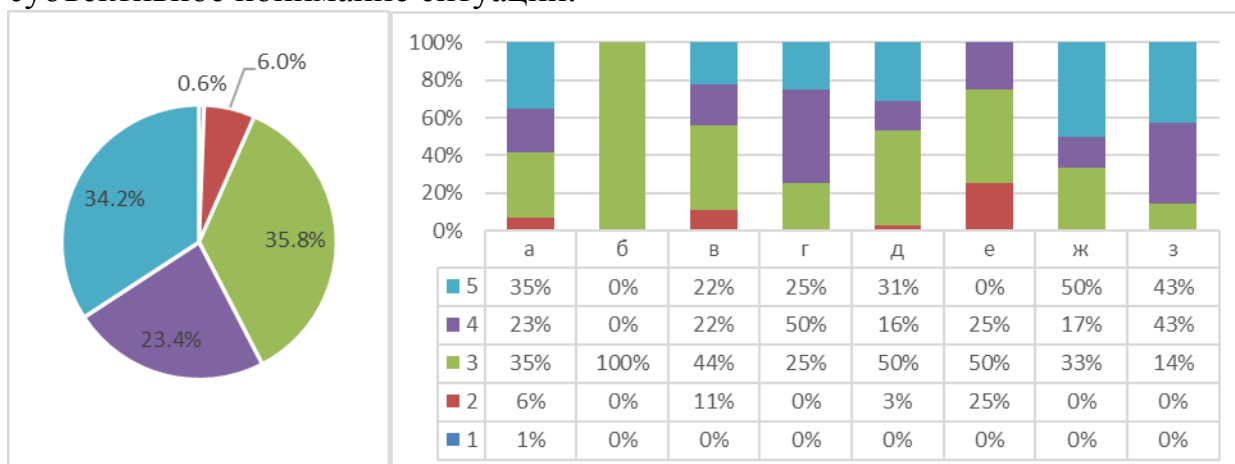


Рисунок 27 – Рынок психолого-педагогического сопровождения детей с ОВЗ

Более трети (34,2%) респондентов затруднилась оценить количество организаций на рынке психолого-педагогического сопровождения детей с ОВЗ (не сталкивались). Те респонденты, кто имеет представление о данном рынке, в большинстве считают количество организаций недостаточным (35,8 %) при большой доле тех, кто считает, что таковых нет совсем (23,4 %). Лишь 6,0 % ответили, что таких организаций достаточно. Недостаток и отсутствие отмечены по всем муниципальным образованиям.

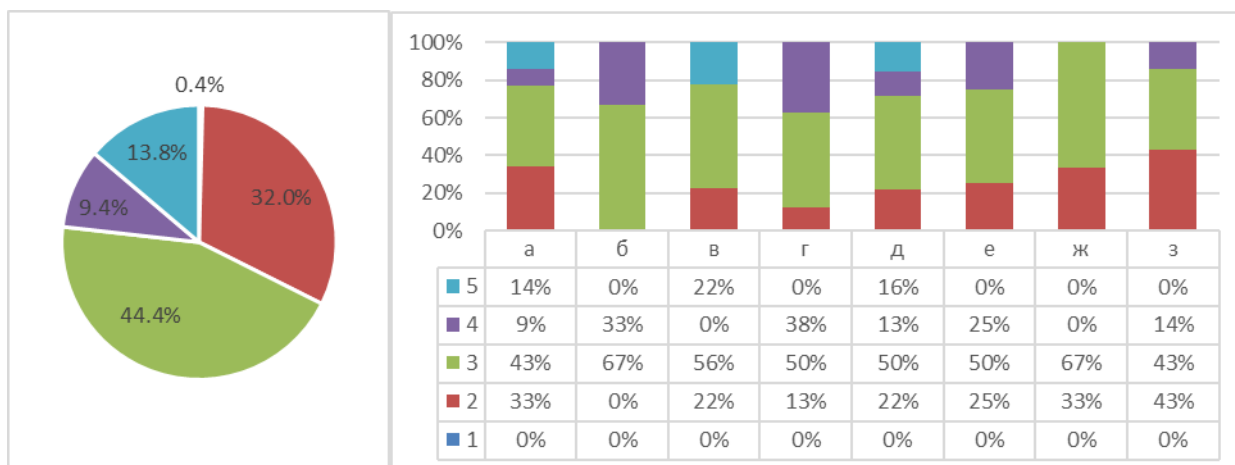


Рисунок 28 – Рынок социальных услуг

Рынок социальных услуг знаком не всем респондентам, 13,8% опрошенных не смогли ответить на вопрос. Имеющие представление о данном рынке в большинстве случаев ответили, что организаций недостаточно (44,4 %). 9,4 % считают, что таких организаций нет совсем и треть (32,8 %) ответили, что достаточно. Особенности по муниципальным образованиям не выявлено.

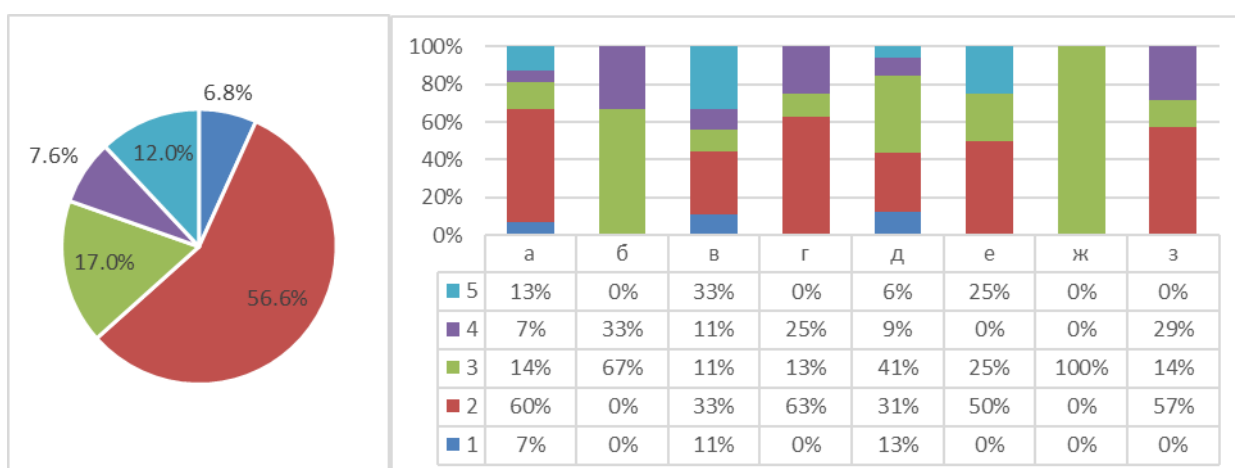


Рисунок 29 – Рынок ритуальных услуг

Рынок ритуальных услуг по мнению большинства респондентов (56,6 %) обеспечен достаточным количеством организаций. По всем группам респондентов это самый высокий показатель. Доля указавших на избыток превышает пятипроцентный порог, равна 6,8%, больше чем у остальных рынков, но при этом она, в некоторых случаях, превышает показатель в два раза. Недостаточность организаций отмечена в 17,0 % случаях, высокие показатели в группе в безработных и предпринимателей.

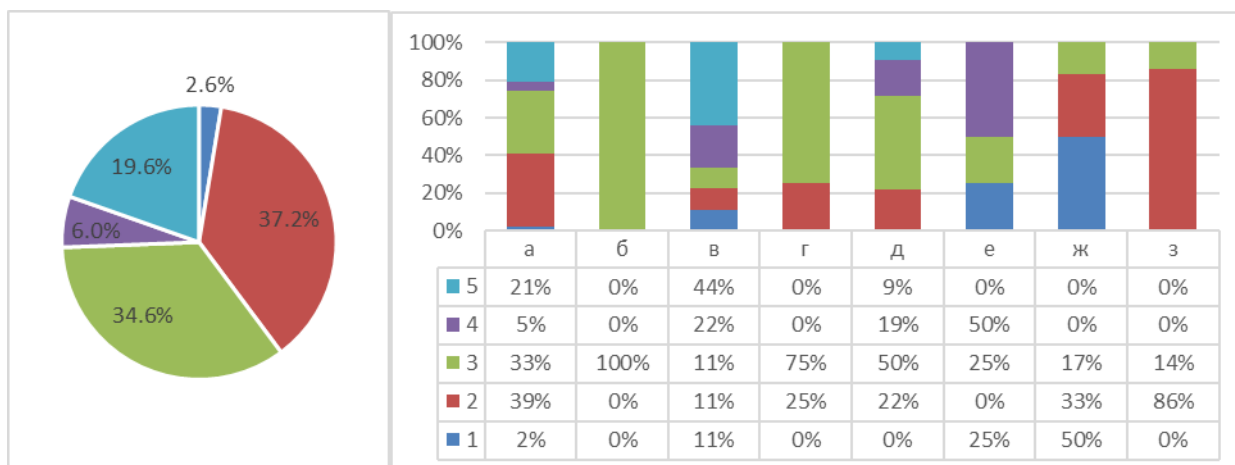


Рисунок 30 – Рынок теплоснабжения (производство тепловой энергии)

Рынок теплоснабжения (производство тепловой энергии) оценивается как обеспеченный достаточным количеством организаций в 37,2 %. Но при этом встречаются ответы об отсутствии таковых (6,0% от общего числа) у жителей из всех муниципальных районов. При ответе респонденты оценивали не только факт наличия, но и функциональную состоятельность организаций, возможность их в полной мере обеспечивать потребность. Об это свидетельствует показатель в 34,6 % по недостаточной обеспеченности.

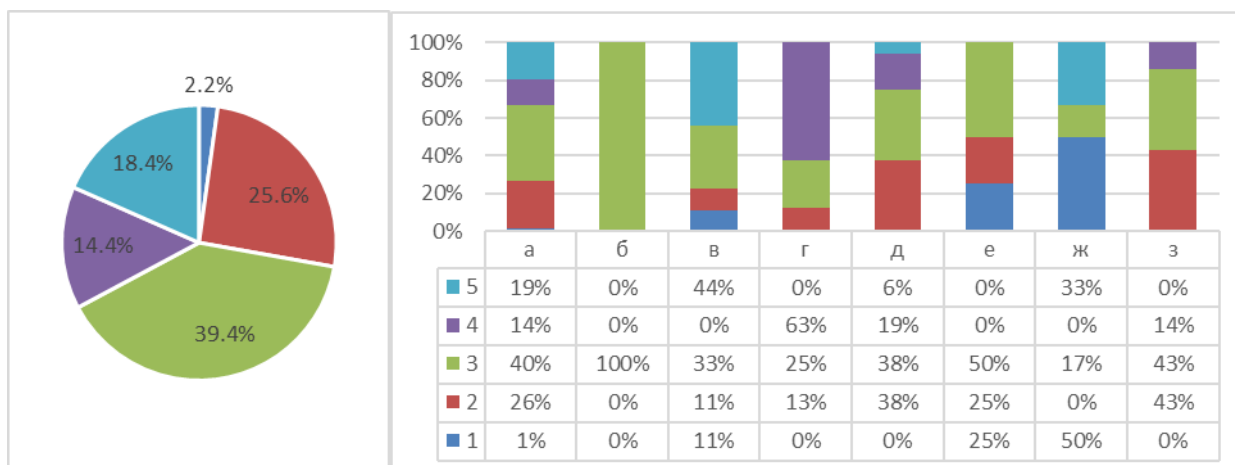


Рисунок 31 – Рынок услуг по сбору и транспортированию твердых коммунальных отходов

Рынок услуг по сбору и транспортированию твердых коммунальных отходов по мнению 25,6 % респондентов обеспечен достаточным количеством организаций. При этом значительно большее число опрошенных считают его недостаточным, дефицитным – 39,4 %. В 14,4 % случаев респонденты указывают на полное отсутствие таковых. Среди таких респондентов были жители из всех муниципальных образований.

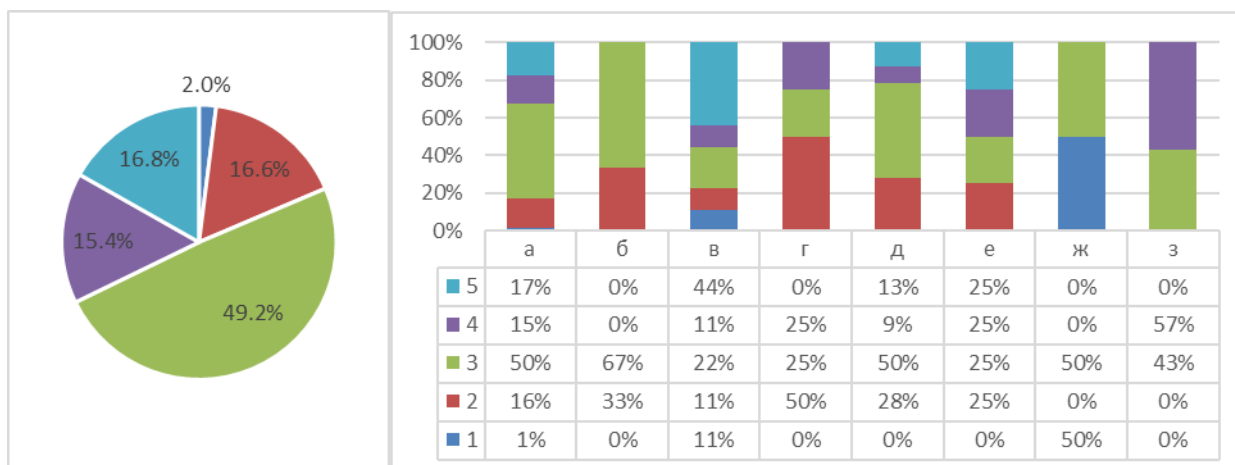


Рисунок 32 – Рынок выполнения работ по благоустройству городской среды

Рынок выполнения работ по благоустройству городской среды в большинстве случаев (практически на половину) оценен как недостаточно обеспеченный организациями (49,2 %). Самый высокий показатель по достаточности организаций на данном рынке отмечен в группе домохозяев, в целом по выборке такая оценка встречается в 50,0 % случаев. В целом рынок можно оценивать как дефицитный.

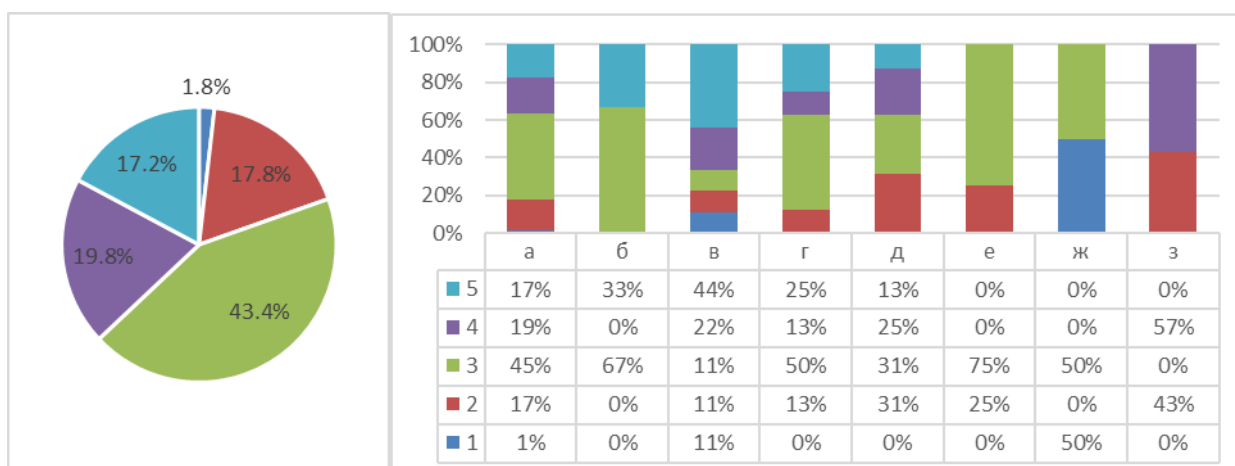


Рисунок 33 – Рынок выполнения работ по содержанию и текущему ремонту общего имущества собственников помещений в многоквартирном доме

Аналогичная ситуация и на рынке выполнения работ по содержанию и текущему ремонту общего имущества собственников помещений в многоквартирном доме. В большинстве случаев он оценен как недостаточно обеспеченный организациями (43,4 %). Высокие показатели по достаточности организаций на данном рынке отмечен в группе пенсионеров и самозанятых, в целом по выборке такая оценка встречается в 31% и 25% случаев соответственно. В целом рынок можно оценивать, как дефицитный.

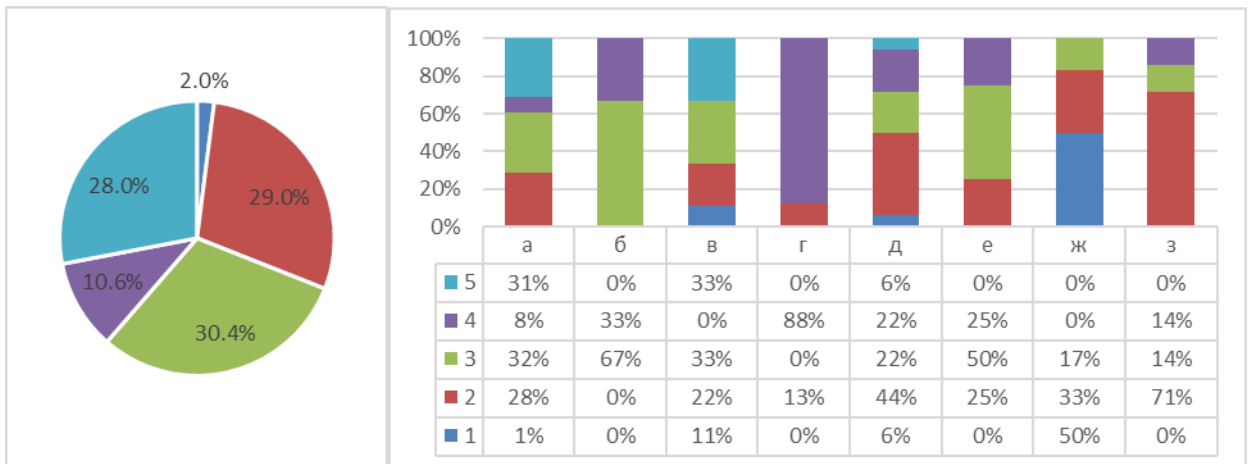


Рисунок 34 – Рынок поставки сжиженного газа в баллонах

Рынок поставки сжиженного газа в баллонах обеспечен достаточным количеством организаций, по мнению 29,0 % респондентов. Высокие показатели обеспеченности в группах пенсионеров и предпринимателей. Также треть респондентов (30,4%) считает недостаточно обеспеченным, она сопоставима с другими группами. Доля тех, кто не ориентируется на данном рынке составляет 28,0%, так как не является его потребителем.

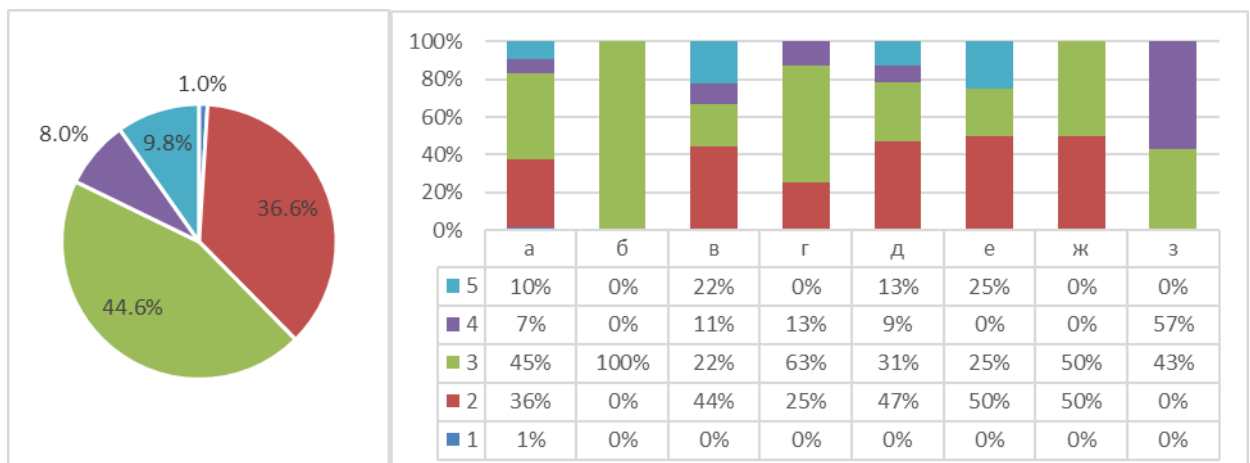


Рисунок 35 – Рынок оказания услуг по перевозке пассажиров автомобильным транспортом по муниципальным маршрутам регулярных перевозок

Оценивая рынок оказания услуг по перевозке пассажиров автомобильным транспортом по муниципальным маршрутам регулярных перевозок, респонденты практически в равных долях отмечают достаточность и недостаточность организаций, но в большинстве групп преобладает первая оценка. Рынок хорошо известен респондентам, и в 46,6 % случаев оценивается как дефицитный, в 36,6% как достаточный. Жители всех муниципальных образований отмечают недостаточность организаций.

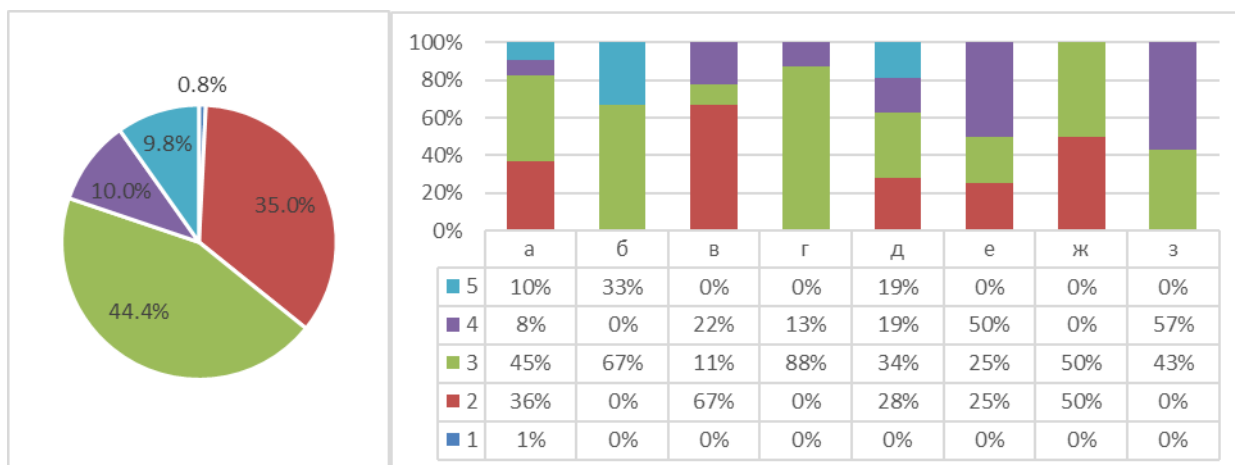


Рисунок 36 – Рынок оказания услуг по перевозке пассажиров автомобильным транспортом по межмуниципальным маршрутам регулярных перевозок

Оценка рынка оказания услуг по перевозке пассажиров автомобильным транспортом по межмуниципальным маршрутам регулярных перевозок идентична предыдущей. Респонденты почти в равных долях отмечают достаточность и недостаточность организаций (35,0 % и 44,4 % соответственно), но в большинстве групп преобладает вторая оценка. Рынок хорошо известен респондентам, и в 54,4 % случаев оценивается как дефицитный (по совокупности оценок).

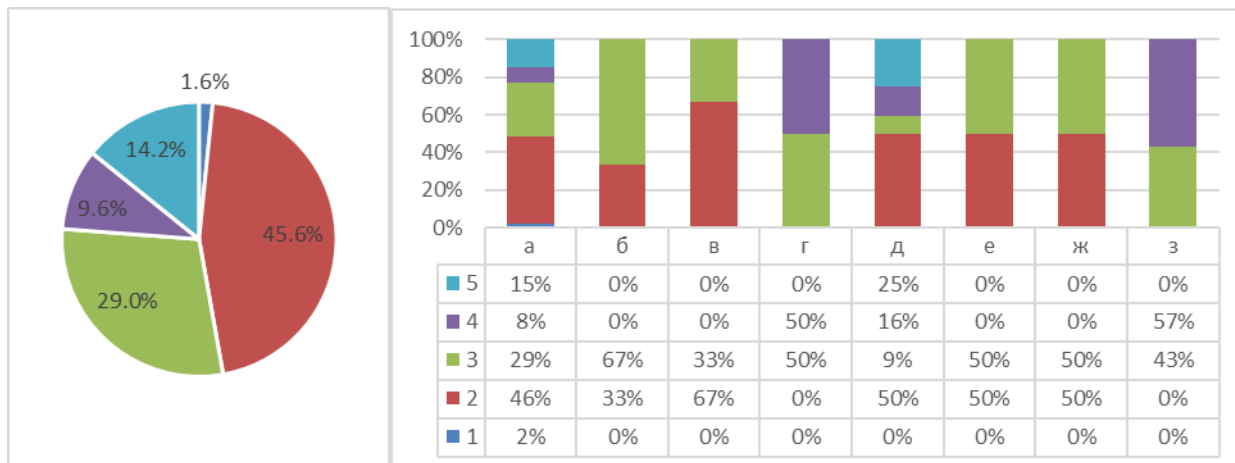


Рисунок 37 – Рынок оказания услуг по перевозке пассажиров и багажа легковым такси на территории субъекта Российской Федерации

Оценка рынка оказания услуг по перевозке пассажиров и багажа легковым такси на территории субъекта Российской Федерации более позитивная по сравнению с иными транспортными рынками. В 45,6 % случаев респонденты говорят о достаточности организаций и только 29 % отмечают их недостаточность. В разрезе групп положительная оценка обеспеченности тоже преобладает.

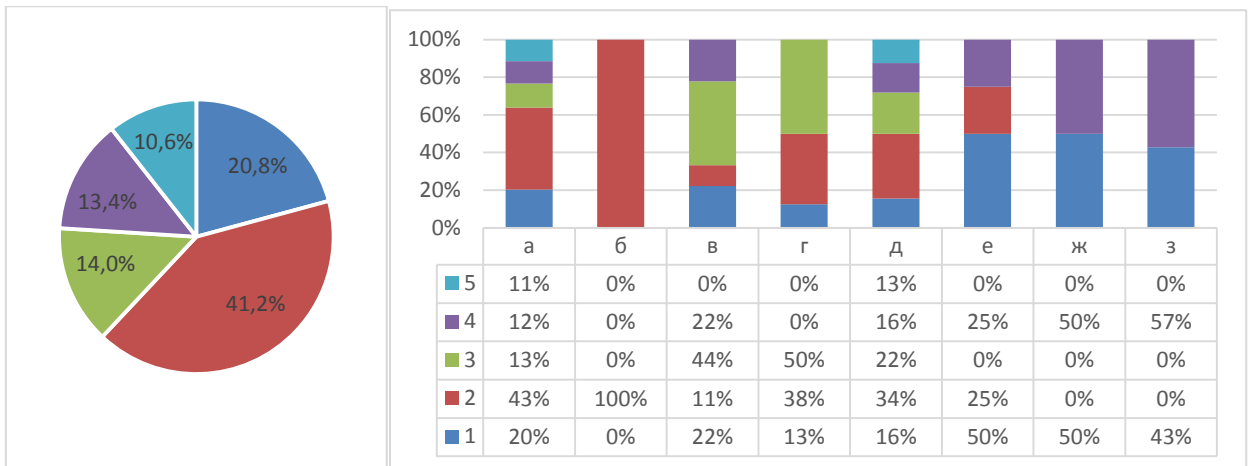


Рисунок 38 – Рынок оказания услуг по ремонту автотранспортных средств

Оценка рынка оказания услуг по ремонту автотранспортных средств позитивная. В 41,2 % случаев респонденты говорят о достаточности организаций и только 14,0 % отмечают их недостаточность. Доля респондентов в 13,4% отмечает избыточность. В разрезе групп положительная оценка обеспеченности существенно преобладает. Отсутствие отмечено в 10,6 % случаев и встречается почти во всех группах респондентов.

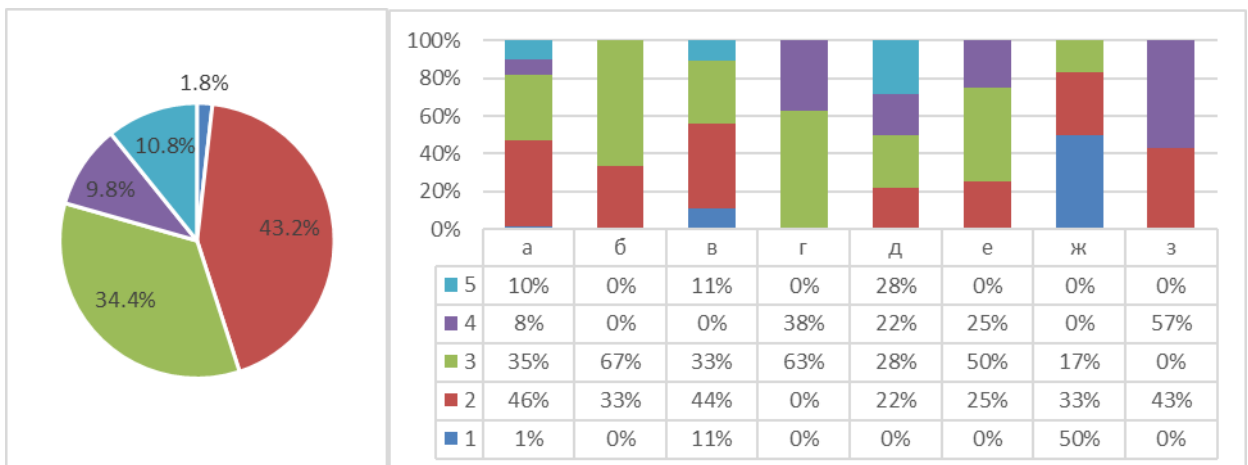


Рисунок 39 – Рынок услуг связи, в том числе услуг по предоставлению широкополосного доступа к информационно-телекоммуникационной сети «Интернет»

Рынок услуг связи, в том числе услуг по предоставлению широкополосного доступа к информационно-телекоммуникационной сети «Интернет» оценивается как обеспеченный достаточным количеством организаций (54,0 %, как сумма долей избыточности и достаточности). Эта оценка свойственна всем группам респондентов в большей мере. Недостаточность и полное отсутствие определяется в 34,4 % и 9,8 % соответственно. В целом можно говорить, что данный рынок больше обеспечен, чем не обеспечен организациями.



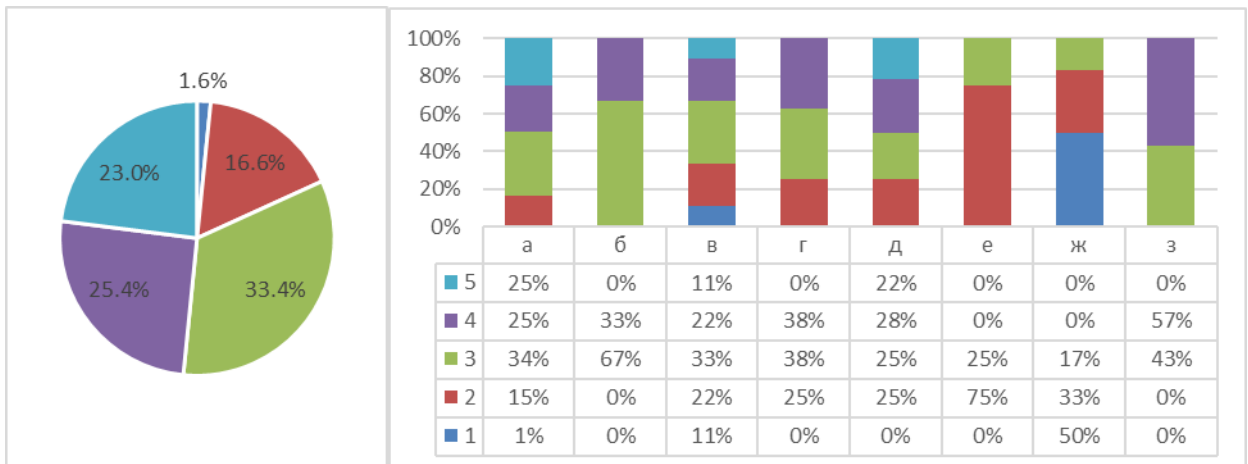


Рисунок 40 – Рынок жилищного строительства

Рынок жилищного строительства почти в равных долях имеет все варианты оценок. На достаточность указывают 16,6%, на недостаточность 33,4%, на отсутствие 25,4%, на незнание рынка 23%. Исключение составляет оценка «Избыточно», она минимальна и равна 1,6 %. На основе совокупности оценки «Недостаточно» и «Нет совсем» (58,7%) можно сказать, что рынок дефицитный. В группах респондентов наблюдаются ощутимые различия в оценке достаточности организаций. Самозанятые дают максимальную оценку по достаточности, безработные по дефициту, домохозяева по полному отсутствию. Работающие дают высокий процент тех, кто с рынком незнаком.

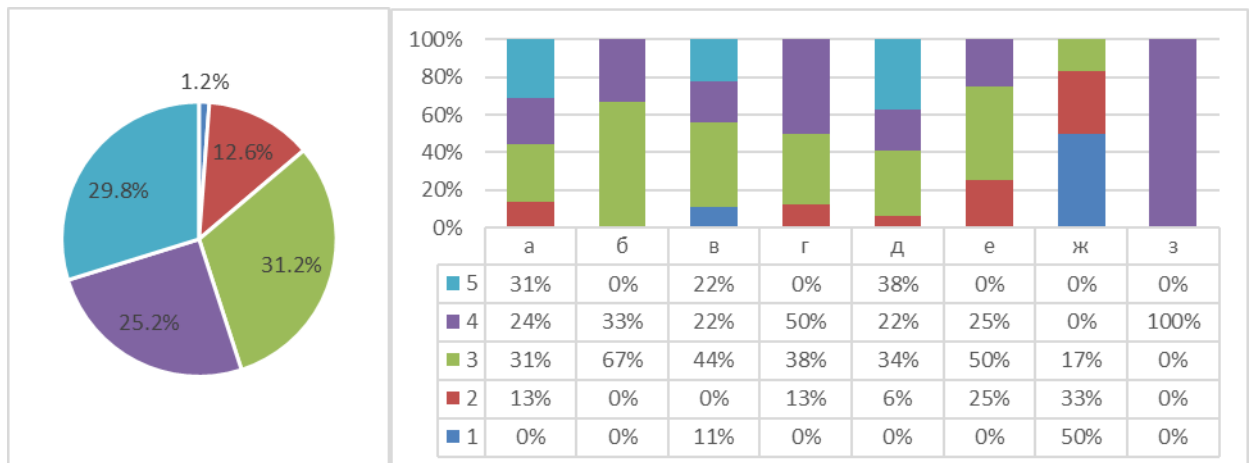


Рисунок 41 – Рынок строительства объектов капитального строительства, за исключением жилищного и дорожного строительства

Рынок строительства объектов капитального строительства, за исключением жилищного и дорожного строительства имеет аналогичную картину в оценках респондентов. Большая доля относится к позиции «Недостаточно» (31,2%). Далее по убыванию оценки «Затрудняюсь ответить» (29,8%), «Нет совсем» (25,2 %), «Достаточно» (12,6 %). Оценка «Избыточно» минимальна и составляет 1,2%. На основе совокупности оценки «Недостаточно» и «Нет совсем» (56,3%) можно сказать, что рынок дефицитный. В группах респондентов наблюдаются ощутимые различия в

оценке достаточности организаций. Предприниматели дают максимальную оценку по достаточности, безработные по дефициту, домохозяйства по полному отсутствию. Пенсионеры дают высокий процент тех, кто с рынком незнаком.

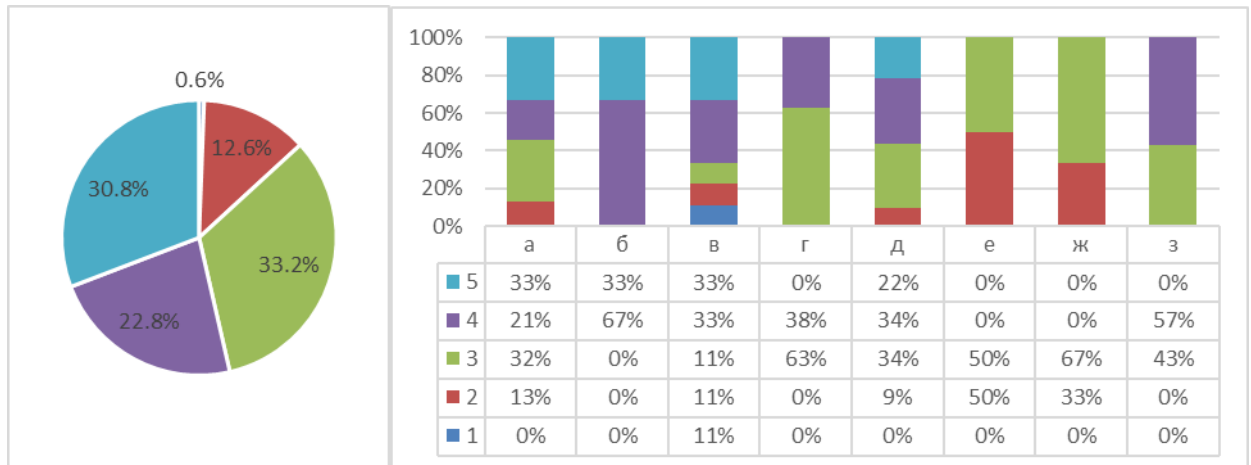


Рисунок 42 – Рынок дорожной деятельности (за исключением проектирования)

Рынок дорожной деятельности (за исключением проектирования), по мнению большинства респондентов, обеспечен недостаточным количеством организаций (33,2 %). При этом примерно треть (30,8%) опрошенных на данном рынке не присутствует вовсе и его не оценивает. На достаточность указывает 12,6% опрошенных, полное отсутствие обнаруживает 22,8% респондентов. Оценка дефицита организаций преобладает во всех группах респондентов.

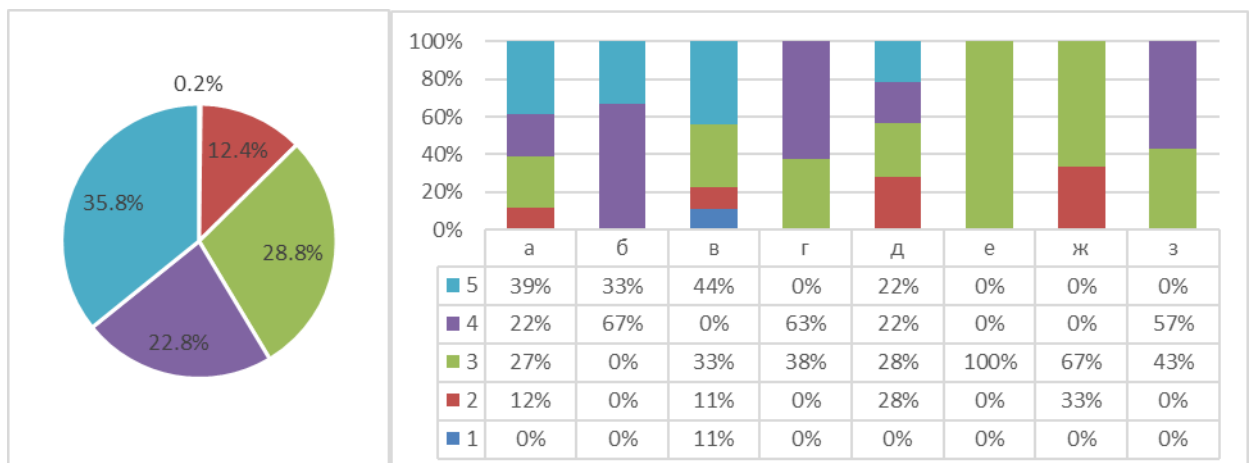


Рисунок 43 – Рынок архитектурно-строительного проектирования

Рынок архитектурно-строительного проектирования относится к малоизвестным рынкам для респондентов, на что указывает большая доля (35,8%) тех, кто не мог ответить. В остальном с небольшим перевесом преобладает оценка количества организаций как недостаточного (28,8 %),

далее по убывающей – полное отсутствие (22,8%) и достаточность (12,4 %). Избыточность менее 1 %.

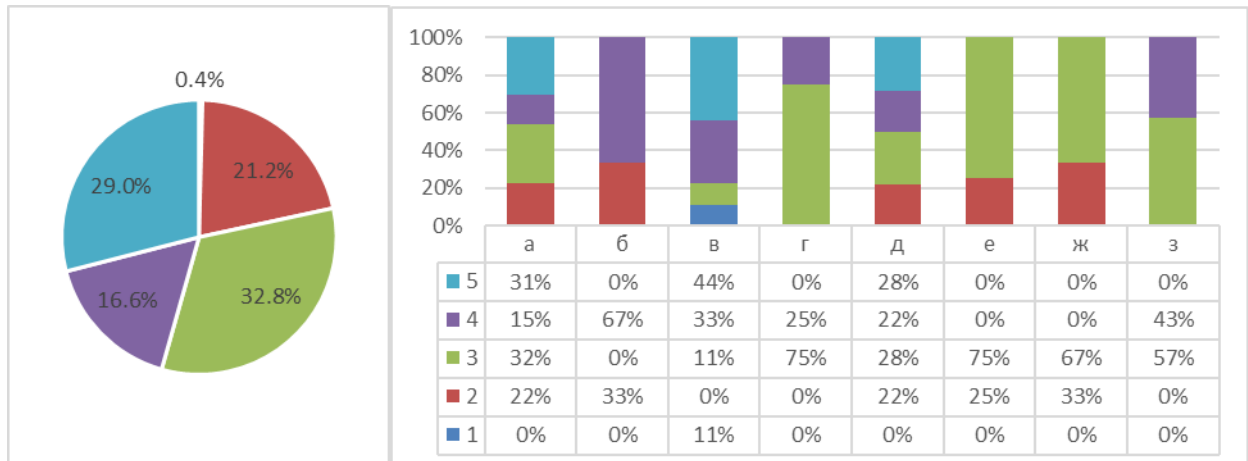


Рисунок 44 – Рынок кадастровых и землеустроительных работ

Рынок кадастровых и землеустроительных работ аналогично предыдущему относится к малоизвестным рынкам для респондентов, на что указывает большая доля (29%) тех, кто не мог ответить. В остальном с небольшим перевесом преобладает оценка количества организаций как недостаточного (32,8 %), далее по убывающей – достаточность (21,2%) и полное отсутствие (16,6 %). Избыточность менее 1 %.

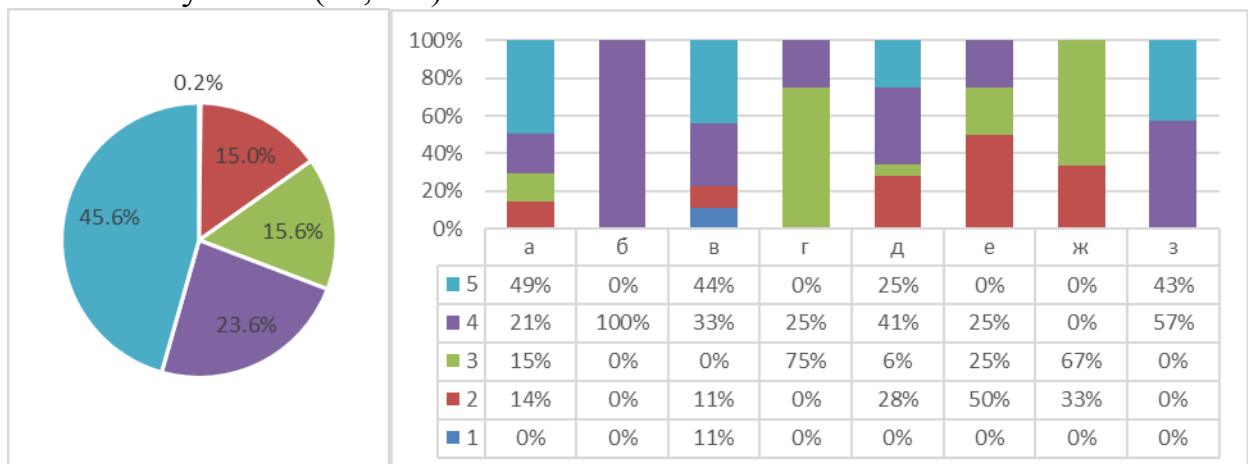


Рисунок 45 – Рынок вылова водных биоресурсов

Рынок вылова водных биоресурсов аналогично относится к малоизвестным рынкам для респондентов, на что указывает большая доля тех, кто не мог ответить (45,6%). В остальном с небольшим перевесом преобладает оценка количества организаций как полное отсутствие (23,6 %), недостаточного (15,6 %), далее по убывающей – достаточность (15,0%) и Избыточность менее 1 %. В группах респондентов наблюдаются существенные отличия. Практически во всех группах преобладает оценка «Затрудняюсь ответить».

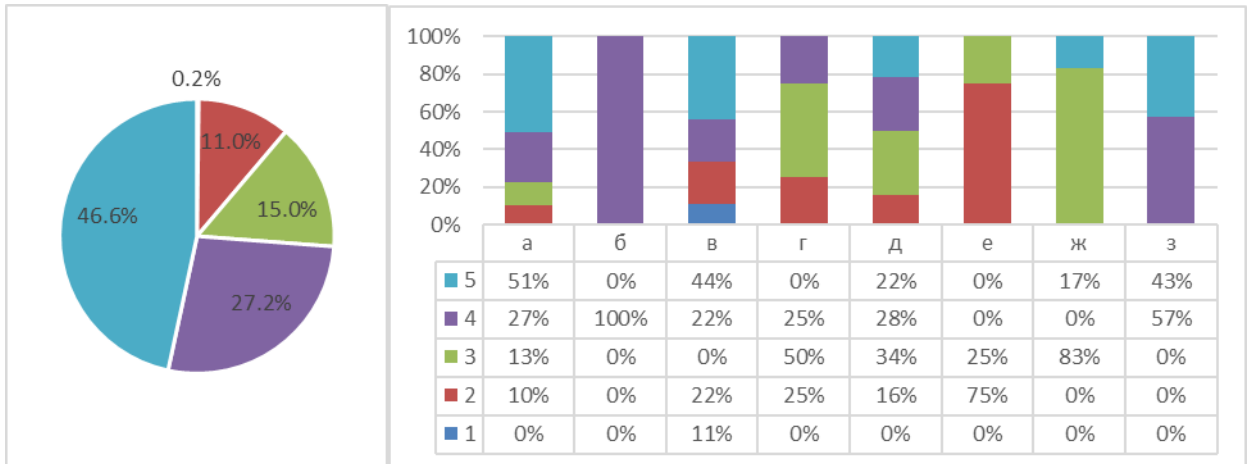


Рисунок 46 – Рынок переработки водных биоресурсов

Рынок переработки водных биоресурсов аналогично предыдущему относится к малоизвестным рынкам для респондентов, на что указывает большая доля тех, кто не мог ответить (46,6%). В остальном с небольшим перевесом преобладает оценка количества организаций как полное отсутствие (27,2 %), недостаточного (15,0 %), далее по убывающей – достаточность (11,0%) и Избыточность менее 1 %. В группах респондентов наблюдаются существенные отличия. Практически во всех группах преобладает оценка «Затрудняюсь ответить».

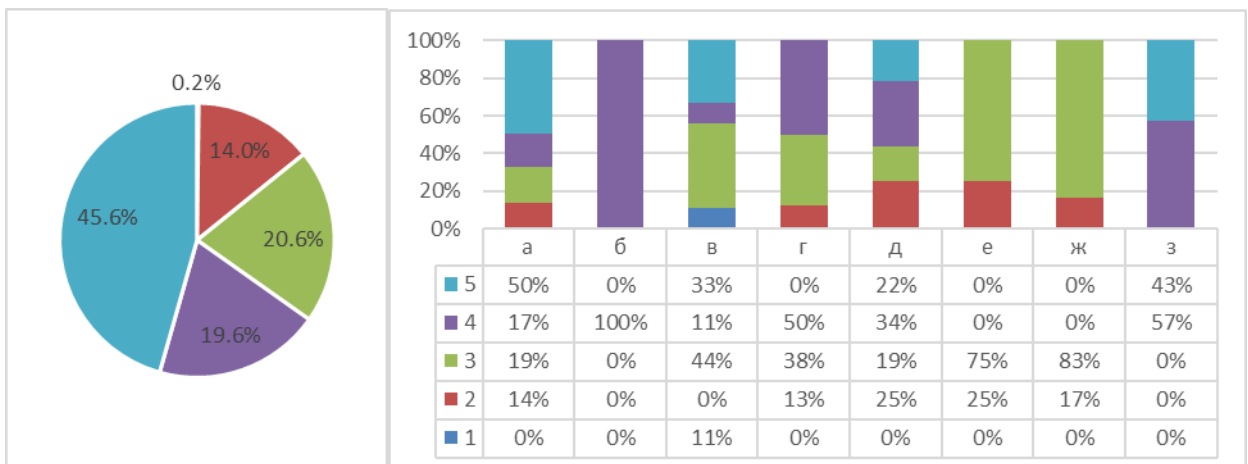


Рисунок 47 – Рынок добычи общераспространенных полезных ископаемых на участках недр местного значения

Рынок добычи общераспространенных полезных ископаемых на участках недр местного значения аналогично предыдущим относится к малоизвестным рынкам для респондентов, на что указывает большая доля тех, кто не мог ответить (45,6%). В остальном преобладает оценка количества организаций как недостаточного (20,6 %), полное отсутствие (19,6 %), далее по убывающей – достаточного (14,0 %) и Избыточность менее 1 %. В группах респондентов наблюдаются существенные отличия. Практически во всех группах преобладает оценка «Затрудняюсь ответить».

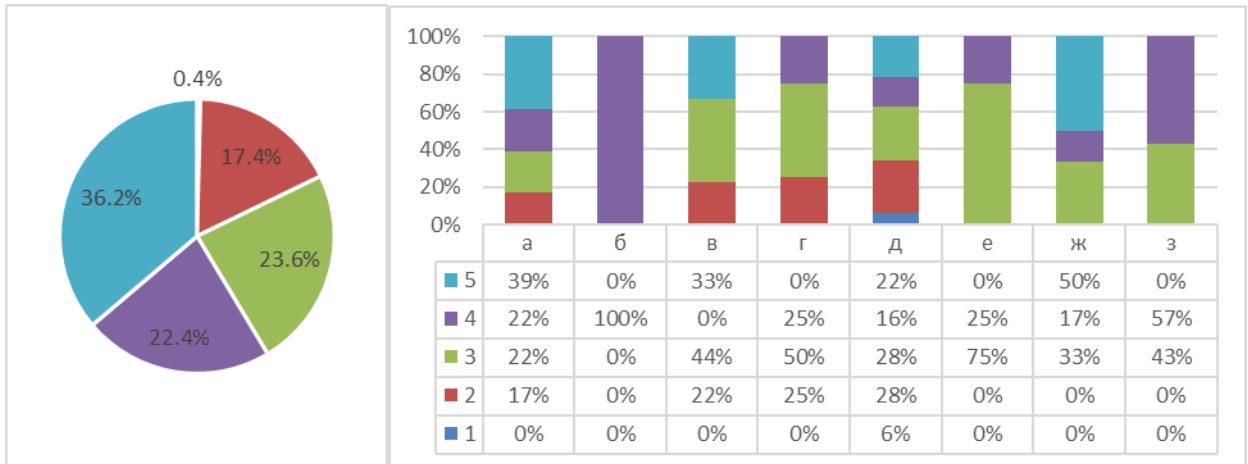


Рисунок 48 – Рынок нефтепродуктов

Рынок нефтепродуктов аналогично предыдущим относится к малоизвестным рынкам для респондентов, на что указывает большая доля тех, кто не мог ответить (36,2%). В остальном преобладает оценка количества организаций как достаточное (17,4 %), полное отсутствие (22,4 %), далее по убывающей – достаточного (17,4%) и избыточность менее 1 %. В группах респондентов наблюдаются существенные отличия. Практически во всех группах преобладает оценка «Затрудняюсь ответить».

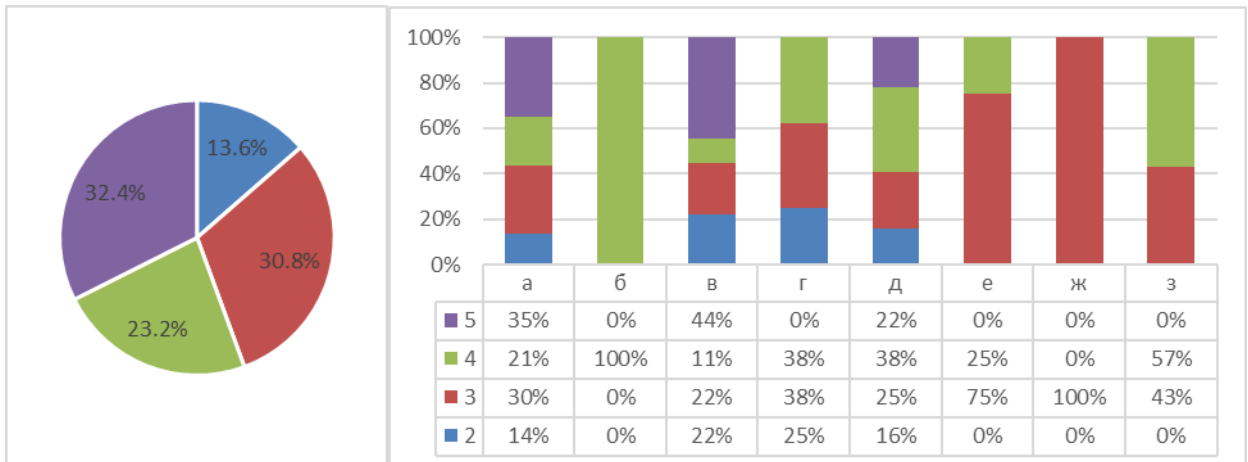


Рисунок 49 – Рынок легкой промышленности

Рынок легкой промышленности не знаком более трети опрошенных (32,4%). При этом 23,2 % отмечают недостаточность организаций, 30,8 % указывают на их полное отсутствие, 13,6 % считают, что их достаточно. Максимальный показатель по достаточности в группе домохозяев, по недостаточности – в группе безработных.

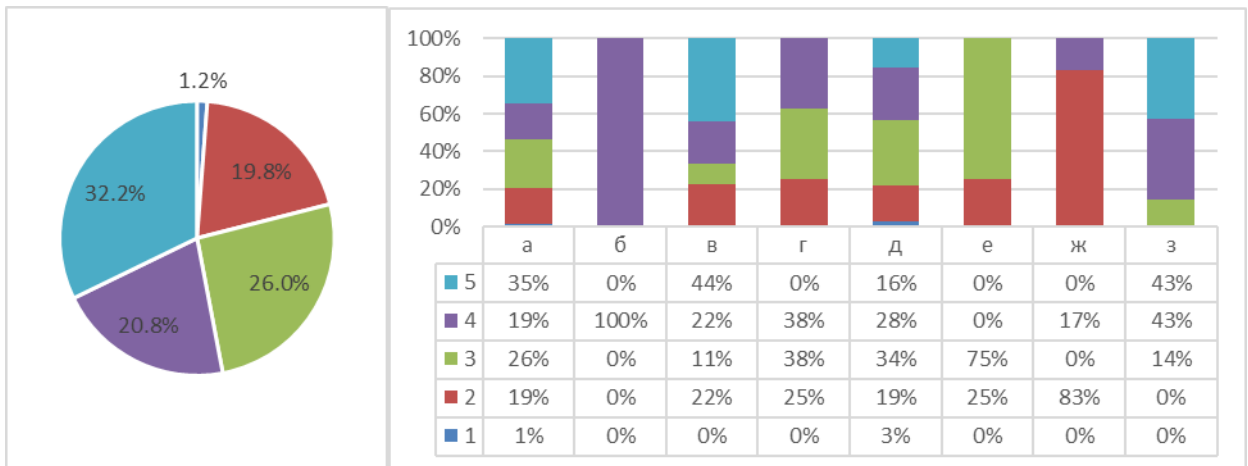


Рисунок 50 – Рынок обработки древесины и производства изделий из дерева

Рынок обработки древесины и производства изделий из дерева не знаком около трети опрошенных (32,2%). При этом 26,0 % отмечают недостаточность организаций, 19,8 % считают, что их достаточно, 20,8 % указывают на их полное отсутствие, избыточность указывают 1,2%. Максимальный показатель по достаточности в группе предпринимателей, по недостаточности – в группе самозанятых.

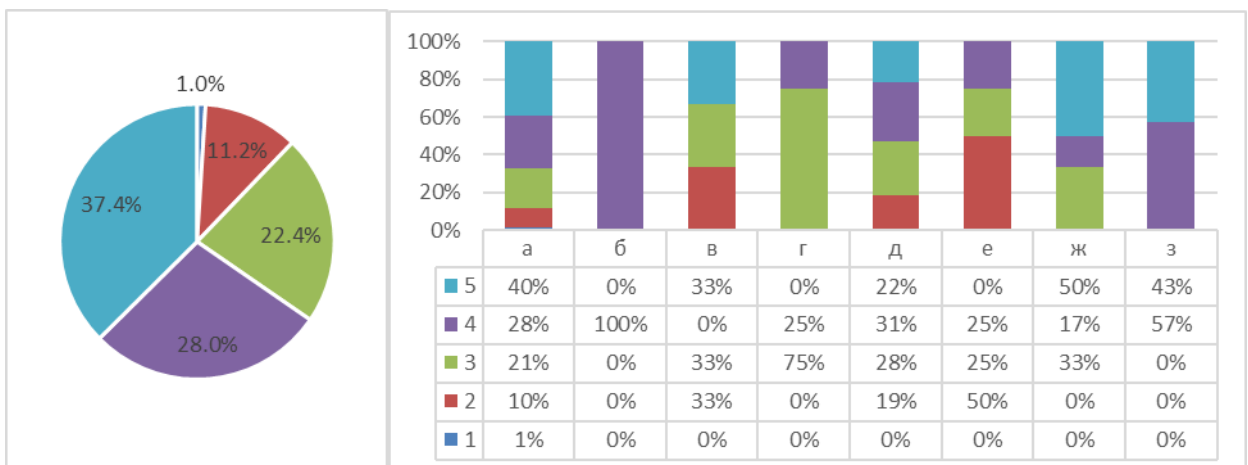


Рисунок 51 – Рынок производства кирпича

Рынок добычи производства кирпича относится к малоизвестным рынкам для респондентов, на что указывает большая доля тех, кто не мог ответить (37,7%). Представлены оценки количества организаций как недостаточное и полное отсутствие (22,4% и % и 28,6 % соответственно), достаточность определяется только в 11,2 % случаев. Избыточность 1 %. В группах респондентов наблюдаются существенные отличия. Во многих группах преобладает оценка «Затрудняюсь ответить». Максимальная оценка по отсутствию в группе безработных, по недостаточности – в группе домохозяев.

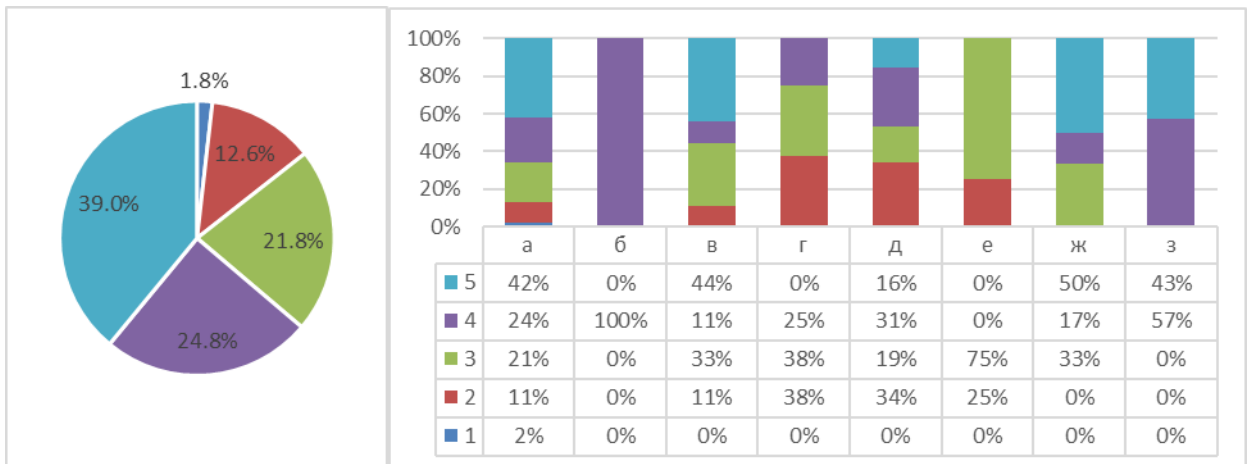


Рисунок 52 – Рынок производства бетона

Рынок добычи производства бетона относится к малоизвестным рынкам для респондентов, на что указывает большая доля тех, кто не мог ответить (39%). В почти равной доле представлены оценки количества организаций как недостаточное и полное отсутствие (21,8 % и 24,8%), далее по убывающей – достаточность определяется только в 12,6 % случаев. Избыточность 1,8 %. В группах респондентов наблюдаются существенны отличия. Во многих группах преобладает оценка «Затрудняюсь ответить».

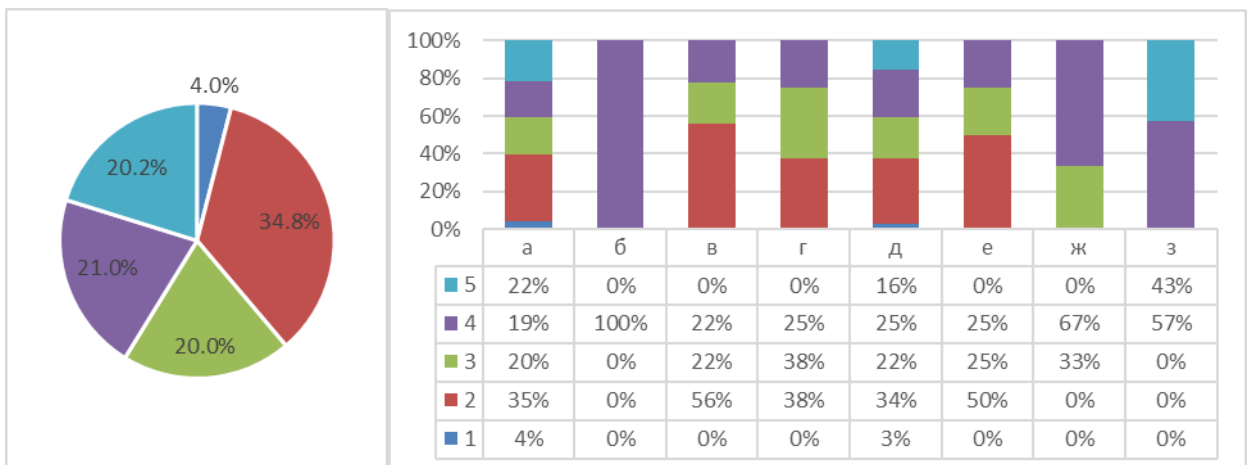


Рисунок 53 – Сфера наружной рекламы

Рынок наружной рекламы более известен респондентам, чем предыдущие, но доля тех, кто не смог ответить составляет 20,2 %. В большинстве случаев респонденты отмечают достаточность организаций на данном рынке (34,8 %). При этом 20,0% опрошенных говорит о недостаточности. Оценку «Нет совсем» выбрали 21,0 %. В группах респондентов наблюдаются существенные отличия. Максимальная оценка по отсутствию в группе безработных, по достаточности в группе обучающихся и недостаточность в группе домохозяев.

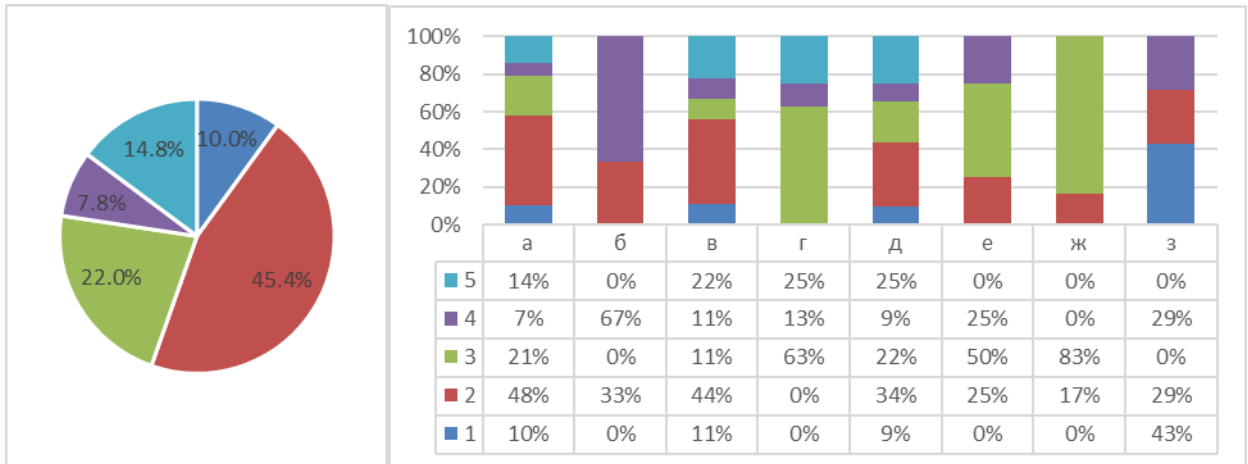


Рисунок 54 – Розничная торговля

Рынок наружной рекламы более известен респондентам, чем предыдущие, но доля тех, кто не смог ответить составляет 14,8 %. В большинстве случаев респонденты отмечают достаточность организаций на данном рынке (45,4 %). При этом 22,0% опрошенных говорит о недостаточности. Оценку «Нет совсем» выбрали 7,8 %. В группах респондентов наблюдаются существенные отличия. Максимальная оценка по отсутствию в группе безработных, по достаточности в группе работающих и недостаточность в группе предпринимателей.

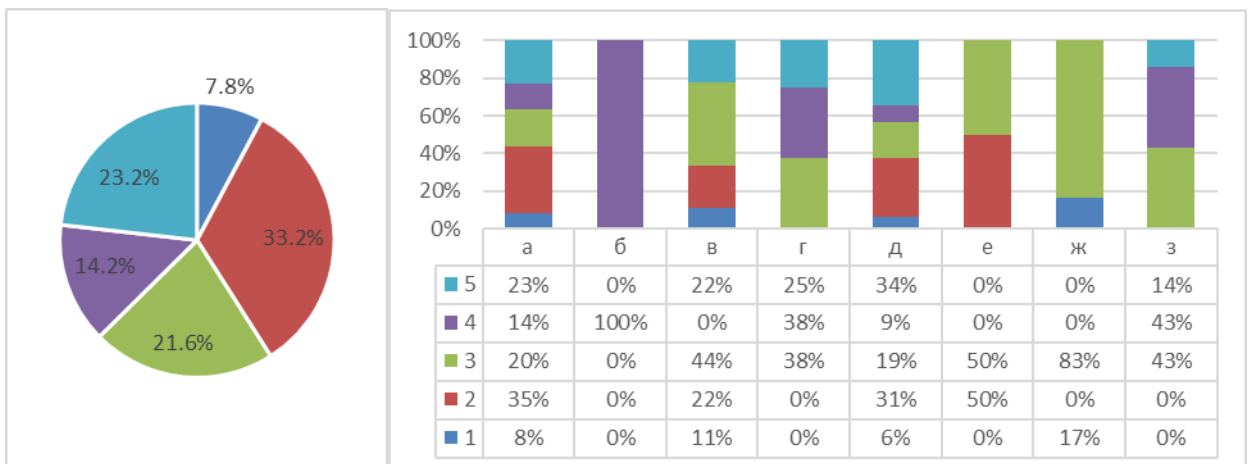


Рисунок 55 – Рынок финансовых услуг

Рынок финансовых услуг неизвестен почти четверти респондентам, то есть доля тех, кто не смог ответить составляет 23,2 %. В большинстве случаев респонденты отмечают достаточность организаций на данном рынке (33 %). При этом 21,6% опрошенных говорит о недостаточности. Оценку «Нет совсем» выбрали 14,2 %. Избыточность отметили 7,8%. В группах респондентов наблюдаются существенные отличия. Максимальная оценка по отсутствию в группе предпринимателей, по достаточности в группе самозанятых и недостаточность в группе безработных.



В целом по выборке близкий к максимальному избыток организаций отмечается респондентами по следующим рынкам:

- рынок услуг розничной торговли лекарственными препаратами, медицинскими изделиями и сопутствующими товарами;
- рынок ритуальных услуг;
- розничная торговля;
- рынок финансовых услуг.

Близкие к максимальному оценки по достаточности организаций отмечаются на рынках:

- рынок услуг дошкольного образования;
- рынок услуг общего образования;
- рынок услуг розничной торговли лекарственными препаратами, медицинскими изделиями и сопутствующими товарами;
- рынок ритуальных услуг;
- рынок оказания услуг по перевозке пассажиров и багажа легковым такси на территории субъекта Российской Федерации;
- розничная торговля.

Близкие к максимальному оценки по недостаточности организаций отмечаются на рынках:

- рынок услуг дополнительного образования детей;
- рынок услуг детского отдыха и оздоровления;
- рынок медицинских услуг;
- рынок выполнения работ по благоустройству городской среды.

Близкие к максимальному оценки по отсутствию организаций отмечаются на рынках:

- рынок жилищного строительства;
- рынок строительства объектов капитального строительства, за исключением жилищного и дорожного строительства;
- рынок переработки водных биоресурсов;
- рынок производства кирпича;
- рынок производства бетона.

По итогам аналогичного опроса населения, проведенного в 2020 году, максимальный избыток организаций отмечался респондентами по следующим рынкам:

- ритуальных услуг;
- сфера наружной рекламы.

Максимальные оценки по достаточности организаций отмечались на рынках:

- услуг общего образования;
- услуг розничной торговли лекарственными препаратами, медицинскими изделиями и сопутствующими товарами.

Максимальные оценки по недостаточности организаций и организаций, которых по мнению опрошенных респондентов мало, отмечались на рынках:

- услуг детского отдыха и оздоровления;

- медицинских услуг;
- выполнения работ по благоустройству городской среды;
- выполнения работ по содержанию и текущему ремонту общего имущества собственников помещений в многоквартирном доме;
- архитектурно-строительного проектирования;
- вылова водных биоресурсов;
- переработки водных биоресурсов;
- производства кирпича;
- производства бетона.

В ходе проведения социологического опроса респондентам было предложено оценить уровень цен на товары, работы и услуги на товарных рынках области. Результаты представлены в следующей таблице.

Таблица 4

Удовлетворенность потребителей уровнем цен на товары, работы и услуги в Еврейской автономной области

№	Наименование рынка	Доля от общего количества респондентов, %				
		Удовлетворен	Скорее удовлетворен	Скорее не удовлетворен	Не удовлетворен	Затрудняюсь ответить
1	2	3	4	5	6	7
1	Рынок услуг дошкольного образования	14,6	20,8	29,4	15,0	20,2
2	Рынок услуг общего образования	21,4	21,2	26,6	14,8	16,0
3	Рынок услуг дополнительного образования детей	13,0	2,2	25,0	19,0	21,8
4	Рынок услуг детского отдыха и оздоровления	10,6	18,2	25,8	27,2	18,2
5	Рынок медицинских услуг	9,2	14,4	27,4	40,6	8,4
6	Рынок услуг розничной торговли лекарственными препаратами, медицинскими изделиями и сопутствующими товарами	12,2	19,4	27,6	29,2	11,6
7	Рынок психолого-педагогического сопровождения детей с ограниченными возможностями здоровья	6,4	16,0	18,4	16,8	42,4
8	Рынок социальных услуг	5,8	22,4	26,2	20,6	25,0
9	Рынок ритуальных услуг	9,8	25,8	21,0	18,4	25,0
10	Рынок теплоснабжения (производство тепловой энергии)	8,6	17,2	24,0	23,2	27,0

№	Наименование рынка	Доля от общего количества респондентов, %				
		Удовлетворен	Скорее удовлетворен	Скорее не удовлетворен	Не удовлетворен	Затрудняюсь ответить
1	2	3	4	5	6	7
11	Рынок услуг по сбору и транспортированию твердых коммунальных отходов	8,0	19,0	23,2	22,4	27,4
12	Рынок выполнения работ по благоустройству городской среды	6,4	17,0	28,0	22,6	26,0
13	Рынок выполнения работ по содержанию и текущему ремонту общего имущества собственников помещений в многоквартирном доме	6,0	15,0	25,8	25,2	28,0
14	Рынок поставки сжиженного газа в баллонах	6,2	26,0	21,4	17,4	29,0
15	Рынок оказания услуг по перевозке пассажиров автомобильным транспортом по муниципальным маршрутам регулярных перевозок	8,8	28,2	25,0	19,0	19,0
16	Рынок оказания услуг по перевозке пассажиров автомобильным транспортом по межмуниципальным маршрутам регулярных перевозок	8,6	27,4	25,8	19,4	18,8
17	Рынок оказания услуг по перевозке пассажиров и багажа легковым такси на территории Еврейской автономной области	10,0	30,4	21,6	19,2	18,8
18	Рынок оказания услуг по ремонту автотранспортных средств	8,4	19,4	25,6	18,4	28,2
19	Рынок услуг связи, в том числе услуг по предоставлению широкополосного доступа к информационно-телекоммуникацион-	12,0	23,6	29,4	19,0	16,0

№	Наименование рынка	Доля от общего количества респондентов, %				
		Удовлетворен	Скорее удовлетворен	Скорее не удовлетворен	Не удовлетворен	Затрудняюсь ответить
1	2	3	4	5	6	7
	ной сети «Интернет»					
20	Рынок жилищного строительства	7,8	13,0	20,0	26,8	32,4
21	Рынок строительства объектов капитального строительства, за исключением жилищного и дорожного строительства	5,0	14,2	22,6	19,4	38,8
22	Рынок дорожной деятельности (за исключением проектирования)	5,8	15,4	22,0	19,8	37,0
23	Рынок архитектурно-строительного проектирования	5,4	13,6	20,6	19,6	40,8
24	Рынок кадастровых и землеустроительных работ	7,2	14,8	22,0	16,4	39,6
25	Рынок вылова водных биоресурсов	6,0	12,8	15,0	16,6	49,6
26	Рынок переработки водных биоресурсов	6,2	14,2	17,0	12,4	50,2
27	Рынок добычи общераспространенных полезных ископаемых на участках недр местного значения	4,8	13,4	14,4	17,0	50,4
28	Рынок нефтепродуктов	5,4	13,0	17,4	21,4	42,8
29	Рынок легкой промышленности	5,0	15,6	23,0	18,4	38,0
30	Рынок обработки древесины и производства изделий из дерева	6,6	12,4	21,4	18,0	41,6
31	Рынок производства кирпича	5,2	13,8	20,2	12,2	48,6
32	Рынок производства бетона	6,4	15,4	19,8	12,0	46,4
33	Сфера наружной рекламы	8,8	22,4	19,6	11,6	37,6
34	Розничная торговля	12,2	18,8	26,0	20,8	22,2
35	Рынок финансовых услуг	10,8	20,2	25,0	14,0	30,0

«Удовлетворены» и «Скорее удовлетворены» жители области уровнем цен на следующих товарных рынках:

- услуг общего образования;
- услуг дошкольного образования;
- ритуальных услуг;
- оказания услуг по перевозке пассажиров автомобильным транспортом по муниципальным и межмуниципальным маршрутам регулярных перевозок;
- оказания услуг по перевозке пассажиров и багажа легковым такси.

Более всего респонденты не довольны уровнем цен на следующих товарных рынках:

- медицинских услуг;
- услуг розничной торговли лекарственными препаратами, медицинскими изделиями и сопутствующими товарами;
- социальных услуг;
- выполнения работ по благоустройству городской среды;
- розничной торговли.

Аналогичным образом складывалась ситуация удовлетворенности потребителей уровнем цен при опросе в 2020 году.

В ходе мониторинга респондентам было предложено оценить, насколько они удовлетворены качеством товаров, работ и услуг, произведенных (оказываемых) в области.

Распределение мнений респондентов приведены в таблице.

Таблица 5

**Удовлетворенность потребителей качеством товаров, работ и услуг, произведенных (оказываемых) в области**

№	Наименование рынка	Доля от общего количества респондентов, %				
		Удовлетворен	Скорее удовлетворен	Скорее не удовлетворен	Не удовлетворен	Затрудняюсь ответить
1	2	3	4	5	6	7
1	Рынок услуг дошкольного образования	11,4	28,8	27,8	15,6	16,4
2	Рынок услуг общего образования	12,6	28,2	31,2	13,4	14,6
3	Рынок услуг дополнительного образования детей	12,2	26,8	25,6	15,0	20,4
4	Рынок услуг детского отдыха и оздоровления	7,8	25,8	26,4	23,0	17,0
5	Рынок медицинских услуг	9,0	21,8	25,6	36,6	7,0
6	Рынок услуг розничной торговли лекарственными препаратами, медицинскими изделиями и сопутствующими товарами	13,8	31,2	23,0	21,0	11,0
7	Рынок психолого-педагогического	6,8	15,4	19,2	16,4	42,2

№	Наименование рынка	Доля от общего количества респондентов, %				
		Удовлетворен	Скорее удовлетворен	Скорее не удовлетворен	Не удовлетворен	Затрудняюсь ответить
1	2	3	4	5	6	7
	сопровождения детей с ограниченными возможностями здоровья					
8	Рынок социальных услуг	7,0	24,6	28,8	16,0	23,6
9	Рынок ритуальных услуг	12,6	30,6	19,0	12,4	25,4
10	Рынок теплоснабжения (производство тепловой энергии)	7,6	22,2	22,8	21,6	25,8
11	Рынок услуг по сбору и транспортированию твердых коммунальных отходов	10,0	19,2	25,6	22,8	22,4
12	Рынок выполнения работ по благоустройству городской среды	6,6	17,6	31,0	22,6	22,2
13	Рынок выполнения работ по содержанию и текущему ремонту общего имущества собственников помещений в многоквартирном доме	7,0	17,8	27,0	23,2	25,0
14	Рынок поставки сжиженного газа в баллонах	7,6	29,2	22,2	12,6	28,4
15	Рынок оказания услуг по перевозке пассажиров автомобильным транспортом по муниципальным маршрутам регулярных перевозок	7,8	27,0	27,4	20,4	17,4
16	Рынок оказания услуг по перевозке пассажиров автомобильным транспортом по межмуниципальным маршрутам регулярных перевозок	8,0	26,2	29,0	20,2	16,6
17	Рынок оказания услуг по перевозке пассажиров и багажа легковым такси на территории	10,2	32,2	21,4	18,8	17,4

№	Наименование рынка	Доля от общего количества респондентов, %				
		Удовлетворен	Скорее удовлетворен	Скорее не удовлетворен	Не удовлетворен	Затрудняюсь ответить
1	2	3	4	5	6	7
	Еврейской автономной области					
18	Рынок оказания услуг по ремонту автотранспортных средств	8,4	21,4	23,6	17,4	29,2
19	Рынок услуг связи, в том числе услуг по предоставлению широкополосного доступа к информационно-телекоммуникационной сети «Интернет»	11,0	24,2	30,2	17,8	16,8
20	Рынок жилищного строительства	6,4	14,8	22,6	24,6	31,6
21	Рынок строительства объектов капитального строительства, за исключением жилищного и дорожного строительства	4,6	17,8	22,0	19,2	36,4
22	Рынок дорожной деятельности (за исключением проектирования)	6,6	16,2	23,0	20,8	33,4
23	Рынок архитектурно-строительного проектирования	5,6	16,8	19,8	18,0	39,8
24	Рынок кадастровых и землеустроительных работ	8,0	17,6	20,8	16,6	37,0
25	Рынок вылова водных биоресурсов	7,2	16,4	17,6	15,4	43,4
26	Рынок переработки водных биоресурсов	6,4	15,4	15,2	13,8	49,2
27	Рынок добычи общераспространенных полезных ископаемых на участках недр местного значения	5,2	14,8	13,8	18,4	47,8
28	Рынок нефтепродуктов	5,4	16,8	19,4	16,2	42,2
29	Рынок легкой промышленности	5,4	19,8	18,4	16,6	39,8
30	Рынок обработки древесины и производства изделий из дерева	5,4	17,4	20,0	17,2	40,0

№	Наименование рынка	Доля от общего количества респондентов, %				
		Удовлетворен	Скорее удовлетворен	Скорее не удовлетворен	Не удовлетворен	Затрудняюсь ответить
1	2	3	4	5	6	7
31	Рынок производства кирпича	5,8	18,8	16,0	12,2	47,2
32	Рынок производства бетона	5,8	19,6	17,4	11,4	45,8
33	Сфера наружной рекламы	9,0	23,6	22,2	11,6	33,6
34	Розничная торговля	10,0	20,8	28,8	18,6	21,8
35	Рынок финансовых услуг	10,2	21,6	24,4	13,8	30,0

Большинство опрошенных жителей области «Удовлетворены» и «Скорее удовлетворены» качеством товаров, работ и услуг, произведенных (оказываемых) на следующих рынках:

- услуг розничной торговли лекарственными препаратами, медицинскими изделиями и сопутствующими товарами;
- услуг дошкольного образования;
- услуг дополнительного образования детей;
- ритуальных услуг.

Наибольшее количество респондентов отрицательно оценивших качество товаров-, работ и услуг отмечено на следующих рынках:

- медицинских услуг;
- услуг общего образования;
- выполнения работ по благоустройству городской среды;
- оказания услуг по перевозке пассажиров автомобильным транспортом по межмуниципальным маршрутам регулярных перевозок;
- услуг связи, в том числе услуг по предоставлению широкополосного доступа к информационно-телекоммуникационной сети «Интернет»;

Вместе с тем, опрос населения области в 2020 году показывал, что качество общего образования и услуг связи, в том числе услуг по предоставлению широкополосного доступа к информационно-телекоммуникационной сети «Интернет» было оценено положительно.

При изучении уровня удовлетворенности респондентов возможностью выбора товаров, работ и услуг, произведенных (оказываемых) в Еврейской автономной области выявлено, что опрошенные жители области «Скорее удовлетворены» и «Удовлетворены» качеством товаров, работ и услуг на следующих рынках:

- розничной торговли лекарственными препаратами, медицинскими изделиями и сопутствующими товарами;
- розничная торговля;
- услуг связи, в том числе услуг по предоставлению широкополосного доступа к информационно-телекоммуникационной сети «Интернет»;



- оказания услуг по перевозке пассажиров и багажа легковым такси на территории Еврейской автономной области;
- услуг общего образования;
- ритуальных услуг.

«Скорее не удовлетворены» и «Не удовлетворены» опрошенные потребители выбором товаров, работ и услуг, произведенных (оказываемых) в Еврейской автономной области на следующих рынках:

- медицинских услуг;
- услуг дошкольного образования;
- социальных услуг;
- оказания услуг по перевозке пассажиров автомобильным транспортом по межмуниципальным маршрутам регулярных перевозок;
- выполнения работ по благоустройству городской среды.

Таблица 6

Удовлетворенность потребителей возможностью выбора товаров, работ и услуг, произведенных (оказываемых) в Еврейской автономной области

№	Наименование рынка	Доля от общего количества респондентов, %				
		Удовлетворен	Скорее удовлетворен	Скорее не удовлетворен	Не удовлетворен	Затрудняюсь ответить
1	2	3	4	5	6	7
1	Рынок услуг дошкольного образования	13,6	25,2	26,6	18,6	16,0
2	Рынок услуг общего образования	15,0	30,0	23,6	15,6	15,8
3	Рынок услуг дополнительного образования детей	13,8	27,4	20,6	20,2	18,0
4	Рынок услуг детского отдыха и оздоровления	10,0	22,6	23,0	28,6	15,8
5	Рынок медицинских услуг	11,2	22,4	24,0	34,8	7,6
6	Рынок услуг розничной торговли лекарственными препаратами, медицинскими изделиями и сопутствующими товарами	16,8	30,8	18,0	20,4	14,0
7	Рынок психолого-педагогического сопровождения детей с ограниченными возможностями здоровья	11,0	21,0	14,4	18,0	35,6
8	Рынок социальных услуг	8,6	24,2	26,0	18,2	23,0
9	Рынок ритуальных услуг	12,8	32,0	16,6	14,6	24,0
10	Рынок теплоснабжения (производство)	9,4	21,0	17,2	23,2	29,2

№	Наименование рынка	Доля от общего количества респондентов, %				
		Удовлетворен	Скорее удовлетворен	Скорее не удовлетворен	Не удовлетворен	Затрудняюсь ответить
1	2	3	4	5	6	7
	тепловой энергии)					
11	Рынок услуг по сбору и транспортированию твердых коммунальных отходов	10,4	20,6	19,2	24,4	25,4
12	Рынок выполнения работ по благоустройству городской среды	7,6	20,0	26,2	22,2	24,0
13	Рынок выполнения работ по содержанию и текущему ремонту общего имущества собственников помещений в многоквартирном доме	8,8	18,4	20,6	25,8	26,4
14	Рынок поставки сжиженного газа в баллонах	9,0	27,6	18,2	15,2	30,0
15	Рынок оказания услуг по перевозке пассажиров автомобильным транспортом по муниципальным маршрутам регулярных перевозок	11,6	25,6	24,2	20,0	18,6
16	Рынок оказания услуг по перевозке пассажиров автомобильным транспортом по межмуниципальным маршрутам регулярных перевозок	11,6	26,2	24,8	18,4	19,0
17	Рынок оказания услуг по перевозке пассажиров и багажа легковым такси на территории Еврейской автономной области	12,8	27,2	20,6	17,6	21,8
18	Рынок оказания услуг по ремонту автотранспортных средств	10,0	23,2	19,2	19,0	28,6
19	Рынок услуг связи, в том числе услуг по предоставлению широкополосного доступа к	13,0	28,2	21,4	20,0	17,4

№	Наименование рынка	Доля от общего количества респондентов, %				
		Удовлетворен	Скорее удовлетворен	Скорее не удовлетворен	Не удовлетворен	Затрудняюсь ответить
1	2	3	4	5	6	7
	информационно-телекоммуникационной сети «Интернет»					
20	Рынок жилищного строительства	7,4	16,8	17,8	26,2	31,8
21	Рынок строительства объектов капитального строительства, за исключением жилищного и дорожного строительства	4,6	18,8	19,2	19,8	37,6
22	Рынок дорожной деятельности (за исключением проектирования)	7,0	17,4	20,8	20,4	34,4
23	Рынок архитектурно-строительного проектирования	6,8	17,4	18,6	17,4	39,8
24	Рынок кадастровых и землеустроительных работ	8,8	18,0	17,6	16,6	39,0
25	Рынок вылова водных биоресурсов	7,4	16,8	13,8	18,0	44,0
26	Рынок переработки водных биоресурсов	5,8	17,0	15,4	13,0	48,8
27	Рынок добычи общераспространенных полезных ископаемых на участках недр местного значения	7,2	13,8	13,6	17,4	48,0
28	Рынок нефтепродуктов	7,4	15,6	17,2	19,0	40,8
29	Рынок легкой промышленности	6,8	17,6	19,0	17,6	39,0
30	Рынок обработки древесины и производства изделий из дерева	6,6	19,0	18,0	15,6	40,8
31	Рынок производства кирпича	7,8	15,4	15,8	14,4	46,6
32	Рынок производства бетона	7,2	16,0	15,4	14,8	46,6
33	Сфера наружной рекламы	12,8	23,0	16,4	15,6	32,2
34	Розничная торговля	15,2	24,0	20,2	17,8	22,8
35	Рынок финансовых услуг	12,8	24,0	23,2	17,2	22,8

При анализе преимуществ цен на товары на рынках Еврейской автономной области по сравнению с субъектами Российской Федерации, имеющими с областью общие территориальные границы (Амурская область, Хабаровский край), респонденты отвечали на открытый вопрос и имели возможность вписывать в бланки любые варианты ответов в неограниченном количестве. Большинство респондентов испытывали затруднения при ответе на вопросы сравнительного характера (рисунок 56), ссылаясь на то, что не выезжают за пределы своего населенного пункта даже в пределах Еврейской автономной области, и тем более за пределы области.

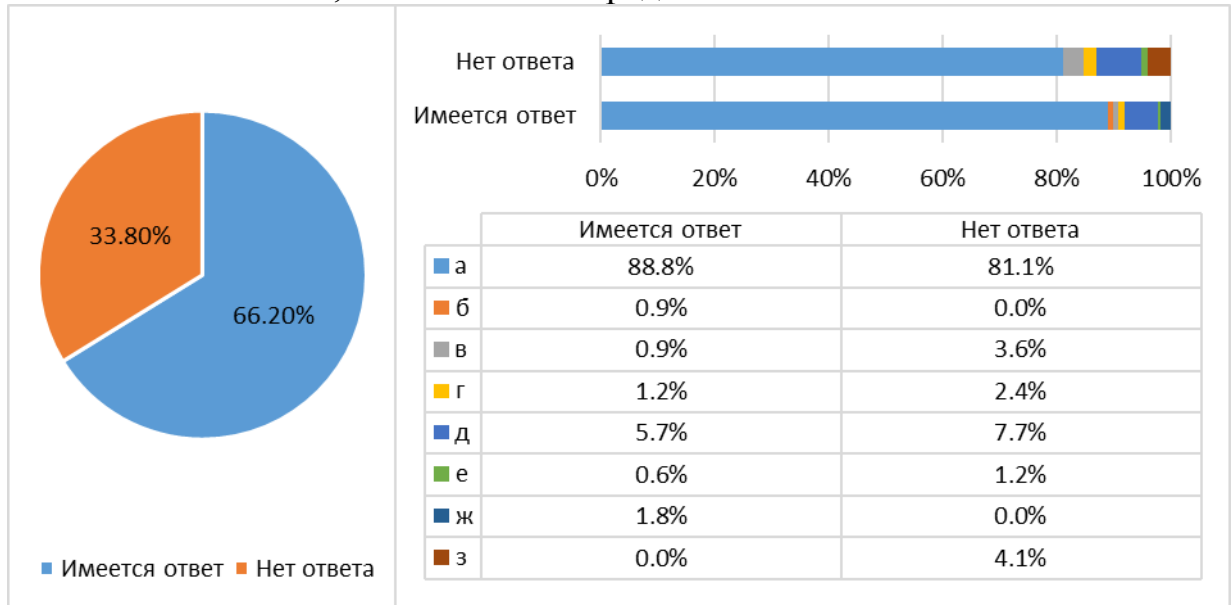


Рисунок 56 – Наличие ответов на вопрос о товарах, цены на которые в ЕАО выше

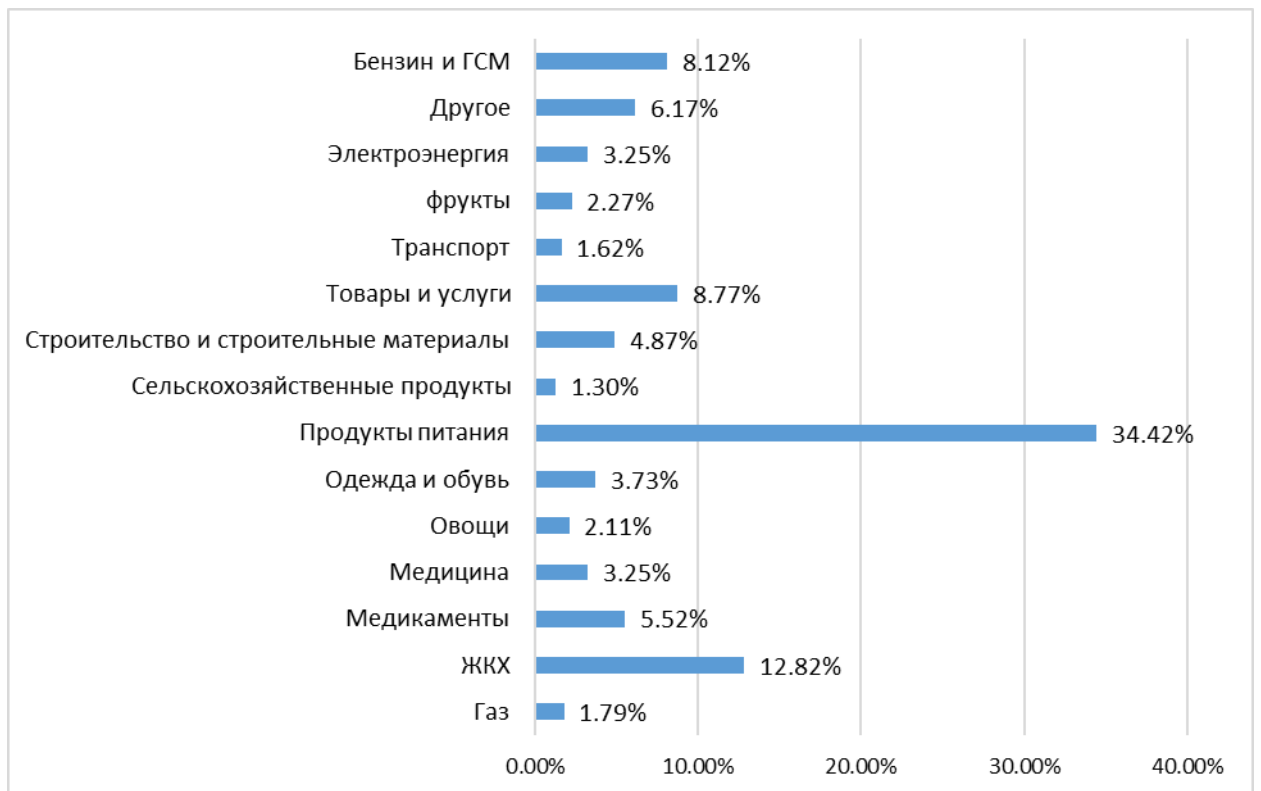
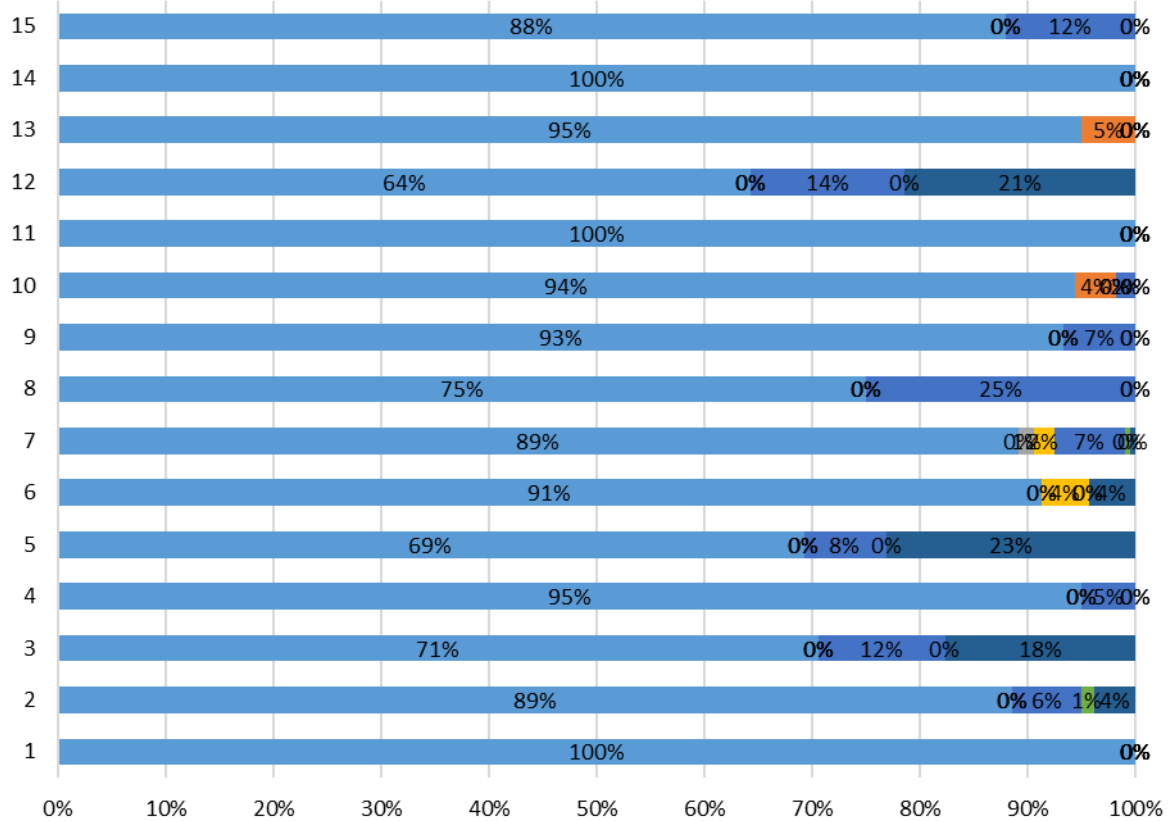


Рисунок 57 – Товары, цены на которые в ЕАО выше, по мнению респондентов

Среди товаров, имеющих более высокие цены по сравнению с иными регионами России, по результатам опроса лидируют продукты питания. Существенно реже упоминаются услуги ЖКХ, медикаменты, бензин и ГСМ. Остальные варианты ответов упоминаются в пределах 5 % случаев. Имелись в анкетах и ответы «все товары», сведенные к категории «Товары и услуги».



	1	2	3	4	5	6	7	8	9	10	11	12	13	14	15
а	100%	89%	71%	95%	69%	91%	89%	75%	93%	94%	100%	64%	95%	100%	88%
б	0%	0%	0%	0%	0%	0%	0%	0%	0%	4%	0%	0%	5%	0%	0%
в	0%	0%	0%	0%	0%	0%	1%	0%	0%	0%	0%	0%	0%	0%	0%
г	0%	0%	0%	0%	0%	4%	2%	0%	0%	0%	0%	0%	0%	0%	0%
д	0%	6%	12%	5%	8%	0%	7%	25%	7%	2%	0%	14%	0%	0%	12%
е	0%	1%	0%	0%	0%	0%	0%	0%	0%	0%	0%	0%	0%	0%	0%
ж	0%	4%	18%	0%	23%	4%	0%	0%	0%	0%	0%	21%	0%	0%	0%

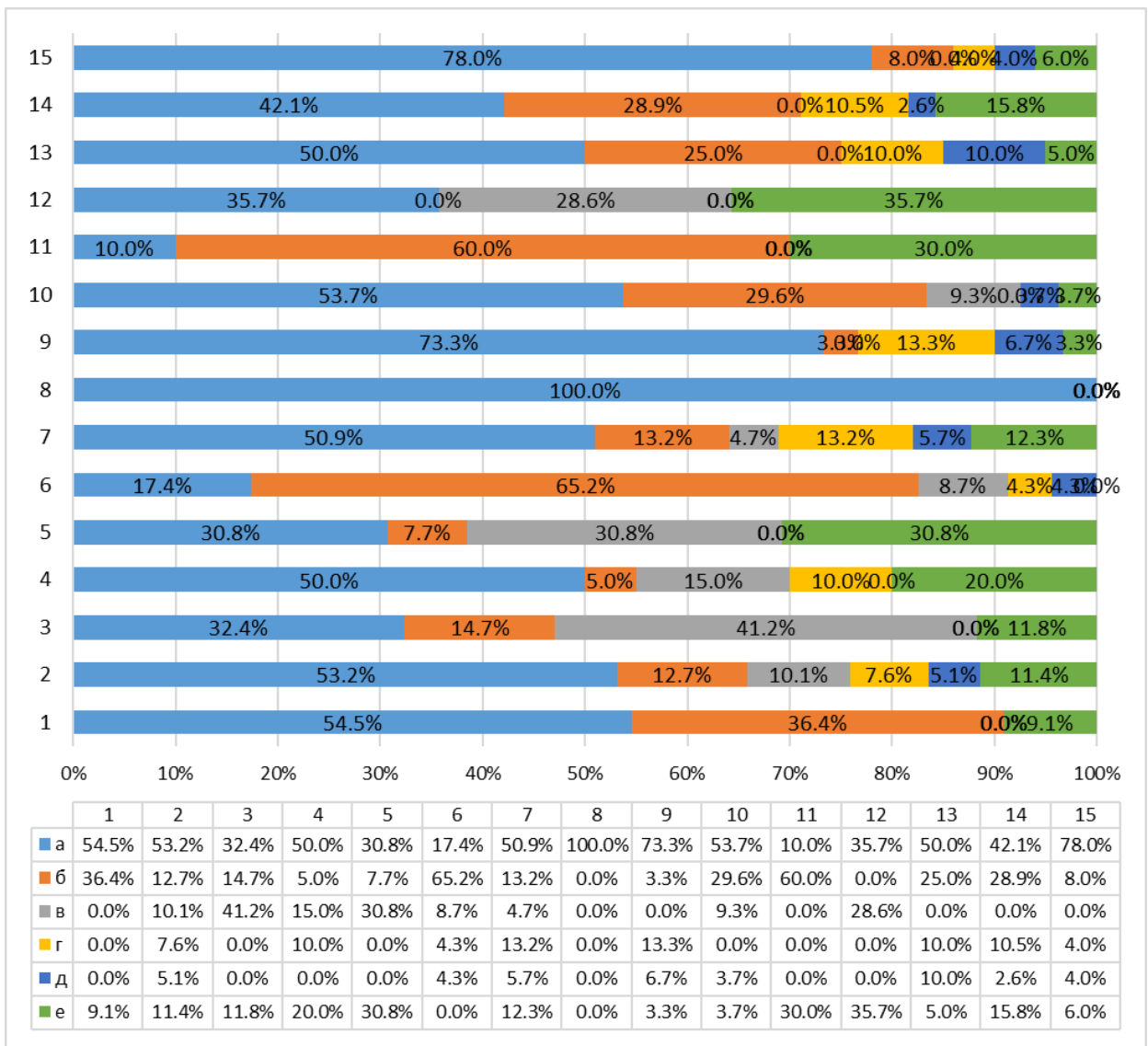
1	Газ
2	ЖКХ
3	Медикаменты
4	Медицина
5	Овощи
6	Одежда и обувь
7	Продукты питания
8	Сельскохозяйственные продукты
9	Строительство и строительные материалы
10	Товары и услуги
11	Транспорт
12	фрукты
13	Электроэнергия
14	Другое
15	Бензин и ГСМ

а	Работающий
б	Безработный

в	Учусь/студент
г	Домохозяйка (домохозяин)
д	Пенсионер (в том числе по инвалидности)
е	Самозанятый
ж	Предприниматель
з	Иное

Рисунок 58 – Товары, цены на которые в ЕАО выше, по мнению респондентов в разрезе социальных групп

В разрезе социальных групп чаще других товары с более высокими ценами по всем категориям называют работающие респонденты. Вторую позицию по частоте ответов занимают пенсионеры, обращая внимание на дороговизну ЖКХ, медикаментов, медицина, овощей, продуктов питания, сельскохозяйственных продуктов, строительства и строительных материалов, фруктов, бензина и ГСМ. Третью позицию по частоте в этой группе занимают предприниматели, указывая на более высокие цены ЖКХ, медикаментов, овощей, одежды и обуви, фруктов.



1	Газ
2	ЖКХ
3	Медикаменты
4	Медицина
5	Овощи
6	Одежда и обувь
7	Продукты питания
8	Сельскохозяйственные продукты
9	Строительство и строительные материалы
10	Товары и услуги
11	Транспорт
12	фрукты
13	Электроэнергия
14	Другое
15	Бензин и ГСМ

а	г. Биробиджан
б	Ленинский муниципальный район
в	Октябрьский муниципальный район
г	Облученский муниципальный район
д	Биробиджанский муниципальный район
е	Смидовичский муниципальный район

Рисунок 59 – Товары, цены на которые в ЕАО выше, по мнению респондентов в разрезе муниципальных образований

В разрезе муниципальных образований чаще других товары с более высокими ценами по всем категориям называют жители г.Биробиджана. Вторую позицию по частоте ответов занимают жители Смидовичского муниципального района, обращая внимание на дороговизну товаров и услуг: Газ, ЖКХ, Медикаменты, Медицина, Овощи, Одежда и обувь, Продукты питания, Строительство и строительные материалы, Транспорт, фрукты, Электроэнергия, Бензин и ГСМ.

Третью позицию по частоте в этой группе занимают жители Биробиджанского муниципального района, указывая на более высокие цены: ЖКХ, Одежда и обувь, Продукты питания, Строительство и строительные материалы, Электроэнергия, Бензин и ГСМ.

При анализе преимуществ качества товаров на рынках Еврейской автономной области по сравнению с субъектами Российской Федерации, имеющими с областью общие территориальные границы (Амурская область, Хабаровский край), респонденты отвечали на открытые вопросы и имели возможность вписывать в бланки любые варианты ответов в неограниченном количестве. Большинство респондентов испытывали затруднения при ответе на вопросы сравнительного характера (рисунок 60), ссылаясь на то, что не выезжают за пределы своего населенного пункта даже в пределах Еврейской автономной области, и тем более за пределы области. Ответы, имеющие



минимальную частоту или упоминающееся единожды, группировались по позиции «Другое».

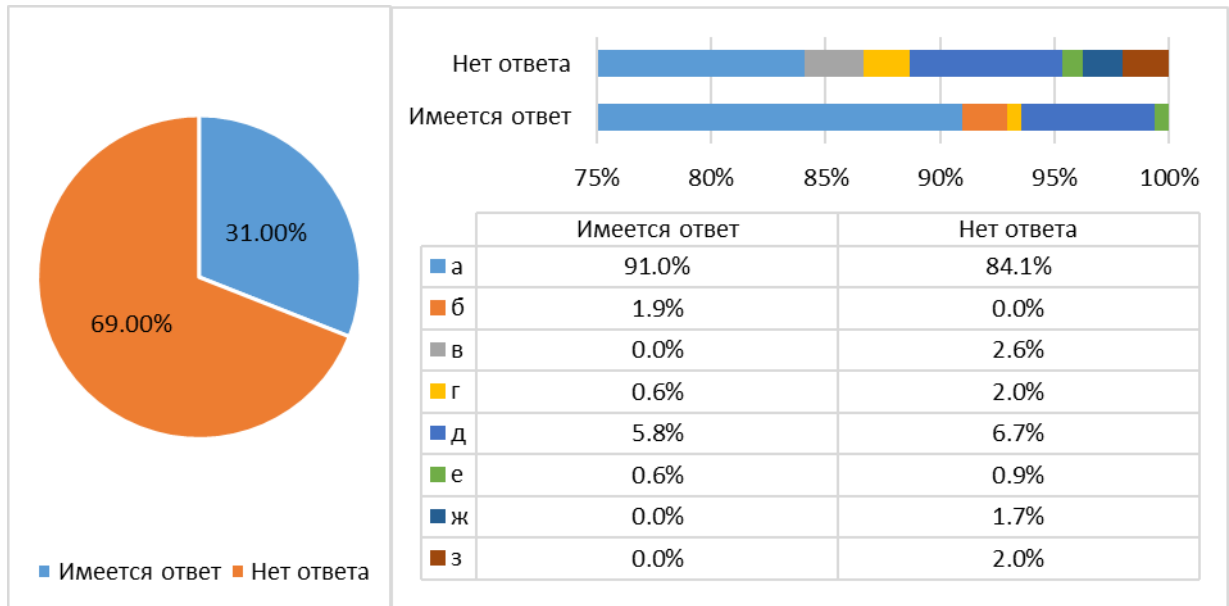
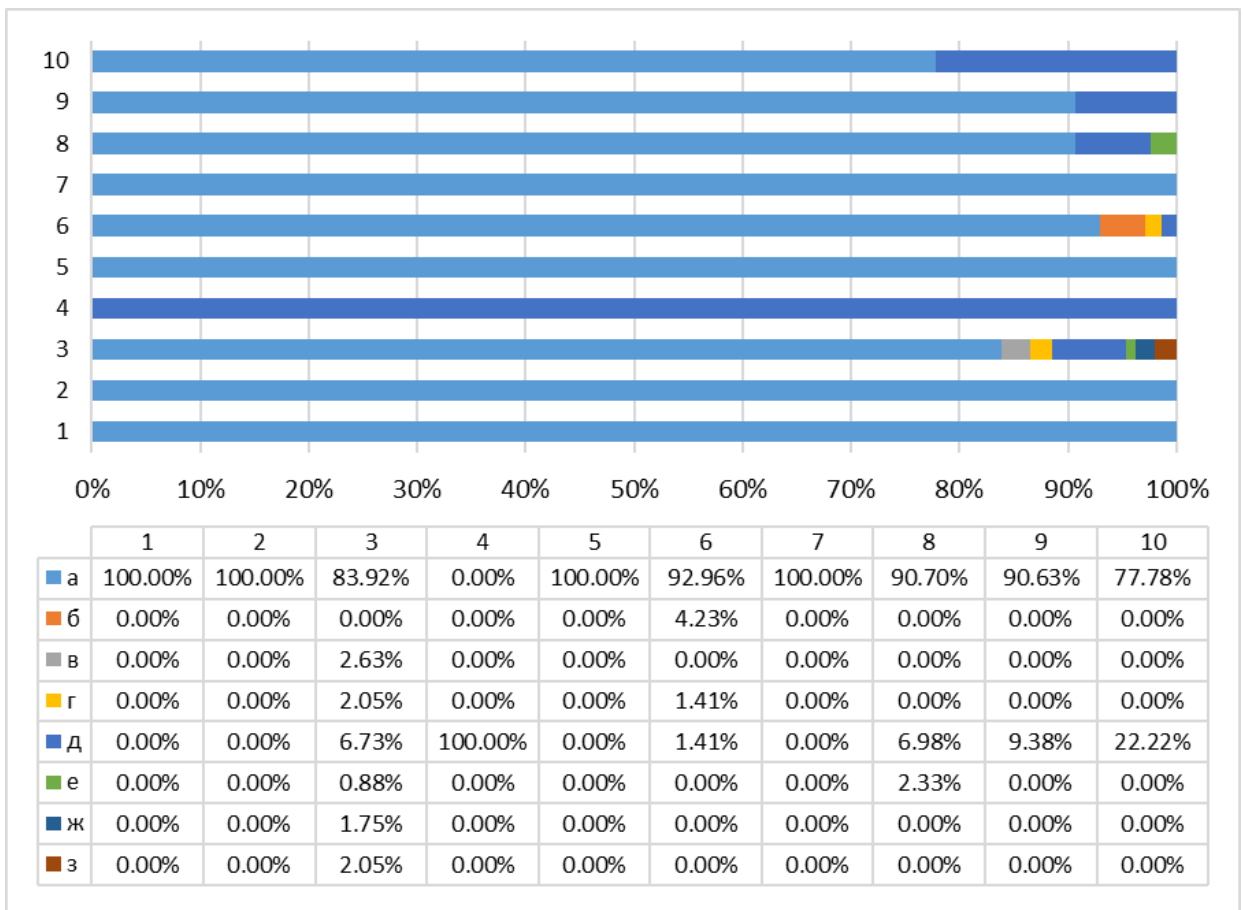


Рисунок 60 – Наличие ответов на вопрос о товарах, качество которых выше в ЕАО, по мнению респондентов



Рисунок 61 – Товары, качество которых выше в ЕАО, по мнению респондентов

Среди товаров, имеющих более высокое качество по сравнению с иными регионами России, по результатам опроса лидируют мнение, что нет таких товаров и услуг. Упоминаются продукты питания, товары местного производства, одежда и обувь, услуги. Остальные варианты ответов упоминаются в пределах 5 % случаев. Большая доля ответов отнесена в группу «Другое» из-за невозможности иной группировки.



1	автосервис
2	Благоустройство территорий населенных пунктов
3	Затрудняюсь ответить
4	Медикаменты
5	молочная продукция
6	Нет таких товаров и услуг
7	Обувь и Одежда
8	Продукты питания
9	Товары местного производства
10	Услуги

а	Работающий
б	Безработный
в	Учусь/студент
г	Домохозяйка (домохозяин)
д	Пенсионер (в том числе по инвалидности)
е	Самозанятый
ж	Предприниматель
з	Иное

Рисунок 62 – Товары, качество которых выше в ЕАО, по мнению респондентов в разрезе социальных групп

В разрезе социальных групп чаще других товары с более высоким качеством по всем категориям, кроме медикаментов, называют работающие респонденты. Вторую позицию по частоте ответов занимают пенсионеры,

обращая внимание на более высокое качество медикаментов, продуктов питания, товаров местного производства, услуг. Третью позицию по частоте в этой группе занимают самозанятые, указывая на более высокое качество продуктов питания. Варианты ответов по группам существенно разнятся, что говорит о различной актуальности тех или иных товаров для различных социальных групп.

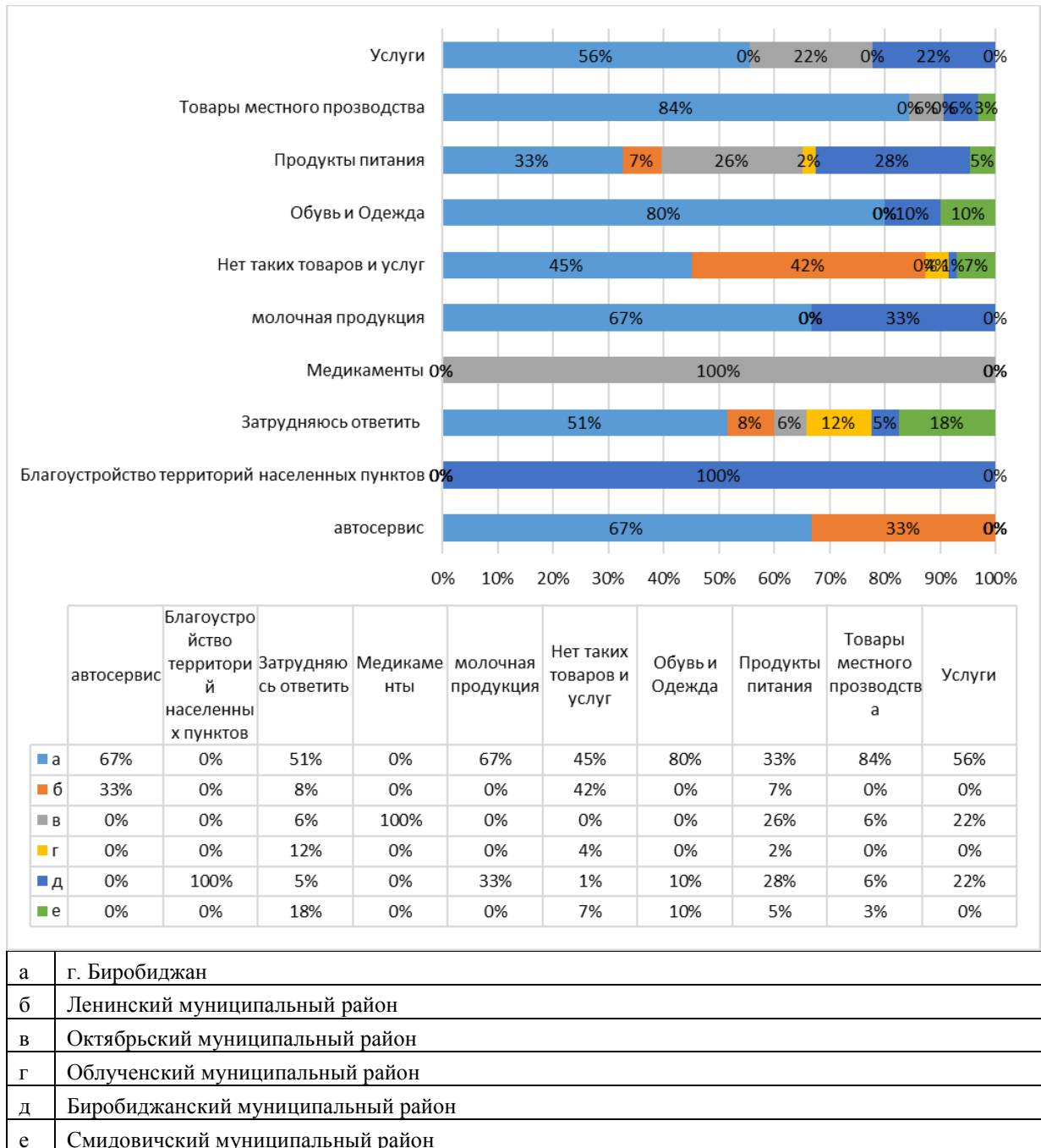


Рисунок 63 – Товары, качество которых выше в ЕАО, по мнению респондентов в разрезе муниципальных образований

В разрезе муниципальных образований чаще других товары с более высоким качеством называют жители г. Биробиджан по категориям:

Автосервис, Молочная продукция, Обувь и Одежда, Продукты питания, Товары местного производства, Услуги.

Вторую позицию по частоте ответов занимают пенсионеры, обращая внимание на более высокое качество называют жители Биробиджанского муниципального района по категориям: Благоустройство территорий населенных пунктов, Молочная продукция, Обувь и Одежда, Продукты питания, Товары местного производства, Услуги.

Третью позицию по частоте в этой группе занимают жители Ленинского муниципального района, указывая на более высокое качество автосервиса, продуктов питания. Варианты ответов по группам существенно разнятся, что говорит о различной актуальности тех или иных товаров для различных социальных групп.

Кроме того, по информации, представленной Отделением по Еврейской автономной области Дальневосточного главного управления Центрального банка Российской Федерации, краткосрочные инфляционные ожидания населения страны в 2021 году существенно ухудшились. В декабре 2021 года доля считающих, что в предстоящем месяце цены очень сильно вырастут, увеличилась с начала года на 21 п.п. и составила 38,0 %. Причем такой рост произошел преимущественно за счет снижения долей других позиций – в декабре на 4 п.п. стало меньше тех, кто считает, что цены будут расти умеренно, на 11 п.п. – ожидающих незначительного роста и на 7 п.п. – не ожидающих роста цен.

Среднесрочные (на 12 месяцев) инфляционные ожидания россиян в 2021 году также ухудшились. В декабре процент ответивших, что цены в 2022 году будут расти быстрее, чем в 2021 году, составил 29,0 %, увеличившись с начала года на 10 п.п. Рост произошел за счет снижения доли тех, кто считает, что цены будут расти также, как в предыдущем году (на 2 п.п.), за счет снижения доли тех, кто считает, что цены будут расти медленнее, чем сейчас (на 4 п.п.) а также за счет снижения доли затруднившихся ответить (на 2 п.п.).

Инфляционные ожидания на три года вперед несколько ухудшились. В декабре 2021 года 58,0 % респондентов указали, что через 3 года инфляция в стране будет выше целевого значения (таргета) Банка России по инфляции (в 4,0 %). 18,0 % опрошенных жителей Российской Федерации считают, что инфляция будет на уровне таргета. В начале года доли ответивших составляли 47,0 % и 23,0 % соответственно.

На рынке услуг образования Еврейской автономной области (в т.ч. дошкольного, дополнительного и среднего профессионального) ценовая динамика в сравнении с Российской Федерацией носит разнонаправленный характер: цены на услуги среднего образования растут медленнее, чем по России в целом, темпы роста цен в среднем меньше на 4,0 п.п. Цены на услуги дошкольного воспитания и дополнительные занятия для детей дошкольного возраста растут быстрее, чем в среднем по стране. Отклонение

темпов роста цен было продолжительным (около 10-11 месяцев), темпы роста цен в среднем больше на 3,0 п.п.

По сравнению с Амурской областью на данном рынке также наблюдалась разнонаправленная динамика отклонений темпов роста цен. В ЕАО цены росли быстрее, чем в Амурской области по услугам дошкольного воспитания, темпы роста цен в среднем выше на 3,0 п.п., а также на обучение вождению легкового автомобиля (в среднем +1,1 п.п.). В ЕАО цены росли медленнее, чем в Амурской области, на дополнительные занятия с детьми дошкольного возраста и занятия на курсах иностранных языков. Отклонения цен по данным услугам были продолжительными (в среднем около 8 месяцев), темпы роста цен в среднем меньше на 4,3 п.п.

По сравнению с Хабаровским краем на данном рынке наблюдалась разнонаправленная динамика отклонений темпов роста цен. Более высокие темпы роста цен наблюдались по услугам дошкольного воспитания (темпы роста цен в среднем выше на 0,8 п.п.) и на обучение вождению легкового автомобиля (темпы роста цен в среднем выше на 4,3 п.п.). В Еврейской автономной области цены росли медленнее, чем в Хабаровском крае, по следующим видам образовательных услуг: занятия на курсах иностранных языков, услуги среднего образования. Отклонения цен по данным услугам были продолжительными (12 месяцев), темпы роста цен в среднем меньше на 6,1 п.п.

На рынке медицинских услуг Еврейской автономной области цены растут преимущественно медленнее, чем в среднем по стране. Наиболее продолжительное отклонение (12 месяцев) наблюдалось по услуге гастроскопии (ФГДС, ЭГДС), темпы роста цен были в среднем ниже на 5,3 п.п. По другим медицинским услугам (изготовление коронки, изготовление съемного протеза, осмотр у стоматолога, прием у врача специалиста, удаление зуба, лечение кариеса, пребывание в круглосуточном стационаре, физиотерапевтическое лечение) наблюдались разнонаправленные отклонения.

По сравнению с Амурской областью на рынке медицинских услуг наблюдалась разнонаправленная динамика отклонений темпов роста цен. Более высокий темп роста цен наблюдался в сегменте услуг удаления зуба и лечения кариеса. Данные отклонения были продолжительными (около 10 месяцев), темпы роста цен в среднем выше на 5,2 п.п. В то же время в ЕАО цены росли медленнее, чем в Амурской области, на осмотр у стоматолога, на ультразвуковое исследование брюшной полости, на гастроскопию, общий анализ крови, диагностику на магнитно-резонансном или компьютерном томографе, лечебный массаж. Отклонение цен по данным видам услуг является продолжительным (12 месяцев), темпы роста цен в среднем меньше на 4,4 п.п.

По сравнению с Хабаровским краем на рынке медицинских услуг наблюдалась разнонаправленная динамика отклонений темпов роста цен с преобладанием более высокого темпа роста цен в сегменте стоматологических услуг (прием стоматолога, изготовление коронки,

изготовление съемного протеза, лечение кариеса, удаление зуба). Данные отклонения были продолжительными (около 10 месяцев), темпы роста цен в среднем выше на 7,7 п.п. Более высокий темп роста цен отмечен по услуге физиотерапевтическое лечение. Отклонение цен по данному виду услуг является продолжительным (8 месяцев), темп роста цен в среднем выше на 7,2 п.п. В то же время в ЕАО цены росли медленнее, чем в Хабаровском крае, на прием у врача специалиста, пребывание в круглосуточном стационаре, ультразвуковое исследование брюшной полости, общий анализ крови, гастроскопию и диагностику на магнитно-резонансном или компьютерном томографе. Отклонение цен по данным услугам является продолжительным (около 10 месяцев), темпы роста цен в среднем меньше на 4,0 п.п.

На рынке розничной торговли лекарственными препаратами в Еврейской автономной области по сравнению со среднероссийскими данными и с данными по Амурской области и Хабаровскому краю присутствует разнонаправленная динамика отклонений темпов роста цен по различным категориям товаров. В сравнении с Хабаровским краем преобладал более высокий темп роста цен по 44 показателям из 61. Данное отклонение является высоким (в среднем 8,1 п.п.) и преимущественно продолжительным (в среднем 10 месяцев). По сравнению со среднероссийским уровнем также преобладал более высокий темп роста цен (по 43 показателям из 60), при этом он в среднем был выше на 7,0 п.п. и продолжительным (в среднем 10 месяцев). В сравнении с Амурской областью преобладал более высокий темп роста цен по 36 показателям из 62. Данное отклонение является высоким (в среднем 8,1 п.п.) и продолжительным (в среднем 10 месяцев).

На рынке ритуальных услуг Еврейской автономной области цены растут медленнее, чем в среднем по России. Отклонения темпов роста цен были продолжительными (в среднем 9-10 месяцев) и низкими (в среднем на 1,4 п.п. ниже, чем по стране в целом и по Амурской области, и на 5,3 п.п. ниже, чем по Хабаровскому краю).

На рынке пассажирских перевозок Еврейской автономной области наблюдалась разнонаправленная ценовая динамика. По сравнению с Россией в целом высокий темп роста цен отмечен на проезд в междугороднем автобусе (в среднем 16,7 п.п., продолжительностью 12 месяцев). В то же время более низкие темпы роста цен зафиксированы на проезд в городском транспорте (в среднем на 5,4 п.п. ниже, продолжительностью 12 месяцев). Схожая динамика наблюдалась и по сравнению с Хабаровским краем и Амурской областью.

На рынке оказания услуг по ремонту автотранспортных средств Еврейской автономной области цены растут медленнее, чем в среднем по России. Отклонения темпов роста цен были продолжительными (в среднем 11 месяцев) и низкими (в среднем на 3,3 п.п. ниже, чем по стране в целом, и на 4,6 п.п. ниже, чем по Амурской области).

На рынке услуг связи Еврейской автономной области цены растут преимущественно медленнее, чем в среднем по стране. Наиболее

продолжительное отклонение (12 месяцев) наблюдалось по услуге проводного вещания, темпы роста цен были в среднем ниже на 5,0 п.п.

По сравнению с Амурской областью на рынке услуг связи наблюдалась разнонаправленная динамика отклонений темпов роста цен. Более высокий темп роста цен наблюдался по услуге предоставления междугородних телефонных соединений и услугам телевидения. Данные отклонения были продолжительными (около 10 месяцев), темпы роста цен в среднем выше на 3,4 п.п. В то же время в ЕАО цены росли медленнее, чем в Амурской области, на пересылку письма и услуги сотовой связи. Отклонение цен по данным видам услуг является продолжительным (9-10 месяцев), темпы роста цен в среднем меньше на 3,4 п.п.

По сравнению с Хабаровским краем на рынке услуг связи в ЕАО цены растут преимущественно медленнее. Наиболее продолжительное отклонение (12 месяцев) наблюдалось по радиотрансляционным услугам и услугам сотовой связи, темпы роста цен были в среднем ниже на 7,5 п.п.

На рынке нефтепродуктов Еврейской автономной области на дизельное топливо цены растут быстрее, чем в среднем по стране. Отклонения являются продолжительными (в среднем 10-11 месяцев), при этом темпы роста цен выше в среднем на 2,7 п.п. относительно общероссийского показателя и на 0,6 п.п. относительно показателя по Хабаровскому краю.

По итогам проведенного анализа поступления жалоб и обращений в органы исполнительной власти области, формируемые правительством области, а также в территориальные органы федеральных органов исполнительной власти выявлено следующее.

В 2021 году в Биробиджанский территориальный отдел Управления Федеральной службы по надзору в сфере связи, информационных технологий и массовых коммуникаций по Хабаровскому краю, Сахалинской области и Еврейской автономной области поступило 27 обращений пользователей услуг связи, что на 20,6 % меньше числа обращений, поступивших в 2020 году, из них наиболее часто встречаемые вопросы:

- неудовлетворительное качество предоставления услуг доступа к информационно-телекоммуникационной сети «Интернет», услуг телефонной связи и оказания услуг кабельного телевидения, услуг подвижной радиотелефонной связи (низкая скорость доступа у сети «Интернет», перерывы в предоставлении услуг связи, отсутствие телевизионных каналов);
- нарушение контрольных сроков пересылки почтовых отправлений АО «Поста России», порядка вручения и розыска.

За 2021 год в территориальный отдел по Еврейской автономной области Дальневосточного межрегионального управления государственного автомобильного надзора Федеральной службы по надзору в сфере транспорта поступило 7 жалоб, что на 40,0 % больше в сравнении с предыдущим отчетным периодом. Наиболее часто встречаемым вопросом среди потребителей данной сферы услуг является нелегальная перевозка пассажиров. Из общего числа поступивших жалоб 5 приняты к

рассмотрению, 2 направлены для рассмотрения в соответствующие органы согласно компетенции.

В 2021 году в отдел по Еврейской автономной области Управления Россельхознадзора по Хабаровскому краю, Еврейской автономной и Магаданской областям поступило 3 обращения от потребителей товаров, работ и услуг, что в три раза больше, чем в 2020 году.

1. 19.02.2021 года поступило обращение гражданина о продаже в магазине, расположенном в п. Приамурский, продуктов животноводства без регистрации в системе «Меркурий». По указанному факту специалистами Управления, в соответствии с требованиями Федерального закона от 31.07.2020 г. № 248-ФЗ «О государственном контроле (надзоре) и муниципальном контроле в Российской Федерации» в Амурскую бассейновую природоохранную прокуратуру направлено заявление о согласовании проведения внеплановой выездной проверки. Решением прокурора в проведении проверки отказано, в связи с отсутствием оснований. Заявителю направлен ответ.

2. 06.08.2021 года поступило обращение гражданина по вопросу выдачи ветеринарного сертификата формы № 5 для вывоза животного за рубеж. Заявителю, по существу обращения, даны разъяснения порядка получения необходимых документов.

3. 06.08.2021 года поступило обращение гражданина по вопросу содержания животных находящихся на выставке экзотических животных по адресу: г. Биробиджан ул. Пионерская д. 69. В ходе проведения контрольно-надзорного мероприятия в отношении владельца выставки – юридического лица ООО «Оазис» выявлено нарушение ветеринарно-санитарных правил. По результатам рассмотрения дела об административном правонарушении, в отношении юридического лица вынесено постановление о привлечении к административной ответственности в виде административного штрафа.

За период 2021 года в Управление Федеральной антимонопольной службы по Еврейской автономной области поступило 6 жалоб со стороны потребителей товаров, работ, услуг, что на 60 % ниже уровня прошлого 2020 года, в том числе:

- 4 жалобы по вопросам розничной реализации продуктов питания;
- 1 жалоба на предоставление медицинских услуг;
- 1 жалоба в сфере розничного продажи нефтепродуктов.

Признаков нарушения антимонопольного законодательства при рассмотрении указанных жалоб не обнаружено.

За 2021 год в Управление Федеральной службы по надзору в сфере защиты прав потребителей и благополучия человека по Еврейской автономной области поступило 176 обращений потребителей, из них 128 письменных, 48 устных, что на 47,5 % меньше чем за 2020 год (в 2020 году поступило 335 жалоб со стороны потребителей товаров, работ, услуг), в том числе поступали обращения в следующих сферах:

- розничной торговли – 85 обращений;
- общественного питания – 3;



- бытового обслуживания населения – 16;
- жилищно-коммунального хозяйства – 15;
- туристические, гостиничные услуги – 1;
- транспортные услуги – 4;
- услуги телефонной связи – 12;
- деятельность на финансовом рынке – 14;
- образовательные услуги - 1;
- медицинские услуги – 6;
- концертно-зрелищные мероприятия – 1;
- прочие виды деятельности – 18.

Все обращения рассмотрены в установленные законодательством сроки. Все потребители получили разъяснения законодательства и алгоритмы действий, в том числе при защите их нарушенных прав в суде. Часть обращений переадресована по подведомственности в другие органы.

За 2021 год государственной жилищной инспекцией Еврейской автономной области рассмотрено 731 обращение, что на 6,8 % меньше, чем за аналогичный период 2020 года.

В ходе рассмотрения обращений в 2021 году выдано 145 предостережений о недопустимости нарушения обязательных требований, которые являются мероприятием, направленным на профилактику нарушений обязательных требований и не влечет за собой применение мер административного воздействия.

На основании обращений граждан инспекцией в отношении управляющих организаций проведена 291 внеплановая проверка. По результатам проверок выявлено 210 нарушений и возбуждено 186 дел об административных правонарушениях.

Основные нарушения, которые ежегодно выявляются в ходе проверок:

- при содержании и ремонте общего имущества многоквартирных домов;
- при предоставлении коммунальных услуг;
- при начислении платы за жилое помещение и коммунальные услуги.

В адрес Приамурского межрегионального Управления Федеральной службы по надзору в сфере природопользования и Территориального органа Федеральной службы по надзору в сфере здравоохранения по Хабаровскому краю и Еврейской автономной области жалоб со стороны потребителей товаров, работ, услуг в 2021 году не поступало.

По результатам проведенного мониторинга удовлетворенности потребителей качеством товаров, работ и услуг на рынках Еврейской автономной области и состоянием ценовой конкуренции можно сделать следующие выводы:

- о восприятие потребителями состояния конкуренции между продавцами товаров, работ, услуг в Еврейской автономной области, количестве продавцов оценивается, чаще всего в позиции «достаточно», «мало», «нет совсем», то есть воспринимается как низкая или отсутствующая вовсе. Респонденты в большей степени склонны говорить о дефиците

организаций на рынках ЕАО. Различия в оценке конкуренции по социальным группам не существенны в целом по рынкам, имеются некоторые расхождения по конкретным рынкам, что связано с потребительскими интересами, напрямую не связанными с социальным статусом;

- об удовлетворенности потребителей соотношением цены и качества товаров, работ и услуг свидетельствует факт расхождения цены и качества при оценке изменений за последние три года. При росте цен достаточно часто отмечается снижение качества. В целом цена и качество не всегда удовлетворяют респондентов. Среди недовольных категорий отмечаются домохозяйства, безработные, предприниматели, самозанятые, пенсионеры, реже обучающиеся и работающие.

- об удовлетворенности потребителей соотношением цены и качества товаров, работ и услуг, произведенных и оказываемых в ЕАО, и произведенных и оказываемых соответственно в субъектах Российской Федерации, имеющих с ним общие территориальные границы в целом можно говорить условно отрицательно. Многие респонденты не смогли сравнить качество товаров и услуг с соседними территориями. Так как не владеют информацией, а потребление осуществляют только в пределах региона проживания. Менее половины опрошенных определили товары, которые в ЕАО лучше по цене и качеству. Среди основных социальных групп, удовлетворенных преимуществами цены и качества товаров региона, работающие, пенсионеры, самозанятые.

#### **2.3.4. Результаты мониторинга удовлетворенности субъектов предпринимательской деятельности и потребителей товаров, работ и услуг качеством официальной информации о состоянии конкурентной среды на рынках товаров, работ и услуг области и деятельности по содействию развитию конкуренции, размещаемой Уполномоченным органом и муниципальными образованиями**

Уполномоченным органом – департаментом экономики правительства Еврейской автономной области – на официальном сайте в информационно-коммуникационной сети «Интернет» создан раздел «Развитие конкуренции в Еврейской автономной области» (<https://eao.ru/isp-vlast/departament-ekonomiki-pravitelstva-evreyskoy-avtonomnoy-oblasti/razvitie-konkurentsii-v-evreyskoy-avtonomnoy-oblasti1/>) для размещения информации о деятельности по содействию развитию конкуренции в Еврейской автономной области.

Соответствующий раздел создан и на инвестиционном портале Еврейской автономной области <https://invest.eao.ru/ru/>.

Информация в вышеуказанных разделах регулярно обновляется.

Органы местного самоуправления городского округа и муниципальных районов Еврейской автономной области также создали на своих официальных сайтах в информационно-коммуникационной сети «Интернет» информационные разделы, посвященные вопросам развития конкуренции.

Одной из задач проведенного ежегодного мониторинга состояния и развития конкурентной среды на товарных рынках области являлось выявление уровня удовлетворенности представителей бизнес-сообщества и потребителей товаров (работ, услуг) качеством официальной информации о состоянии конкурентной среды, размещаемой в открытом доступе на официальных сайтах уполномоченного органа, иных органов исполнительной власти области и органов местного самоуправления городского округа и муниципальных районов области.

Жителям области предлагалось оценить качество официальной информации о состоянии конкурентной среды на товарных рынках области, размещаемой в открытом доступе, по следующим параметрам: уровню доступности, уровню понятности, удобству получения. По итогам проведенного опроса были получены следующие результаты.

Оценка проводилась по критериям:

- 1 Удовлетворительно.
- 2 Скорее удовлетворительно.
- 3 Скорее неудовлетворительно.
- 4 Неудовлетворительно.
- 5 Затрудняюсь ответить/мне ничего не известно о такой информации.

На графиках оценочные позиции отражены в цвете, цветовая оценочная шкала расположена на рисунках внизу от циклограмм. Также справа приведена информация в разрезе социальных групп:

- а Работающий.
- б Безработный.
- в Учусь/студент.
- г Домохозяйка (домохозяин).
- д Пенсионер (в том числе по инвалидности).
- е Самозанятый.
- ж Предприниматель.
- з Иное.

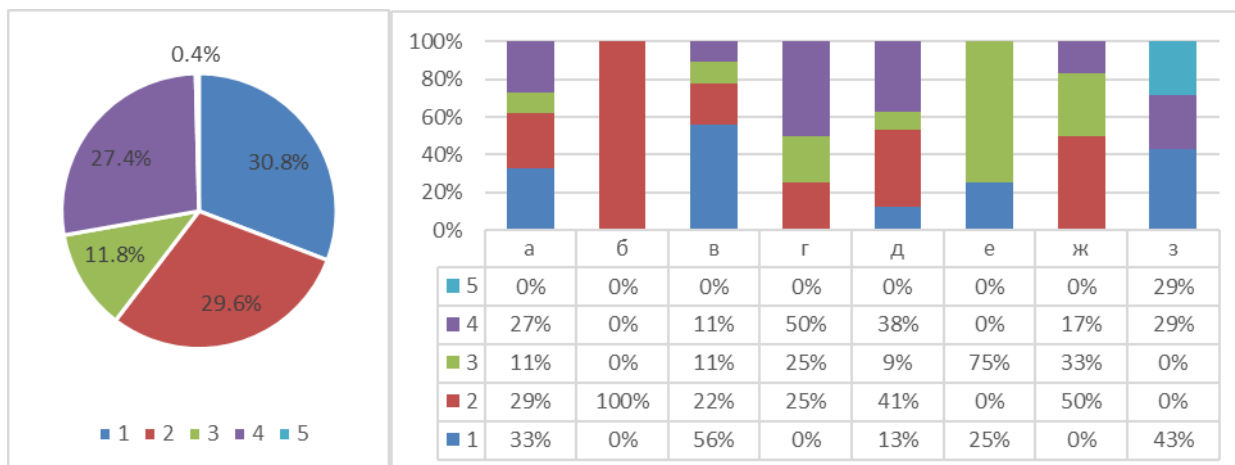


Рисунок 64 – Качество официальной информации о состоянии конкурентной среды на рынках товаров и услуг в Еврейской автономной области (Уровень доступности)

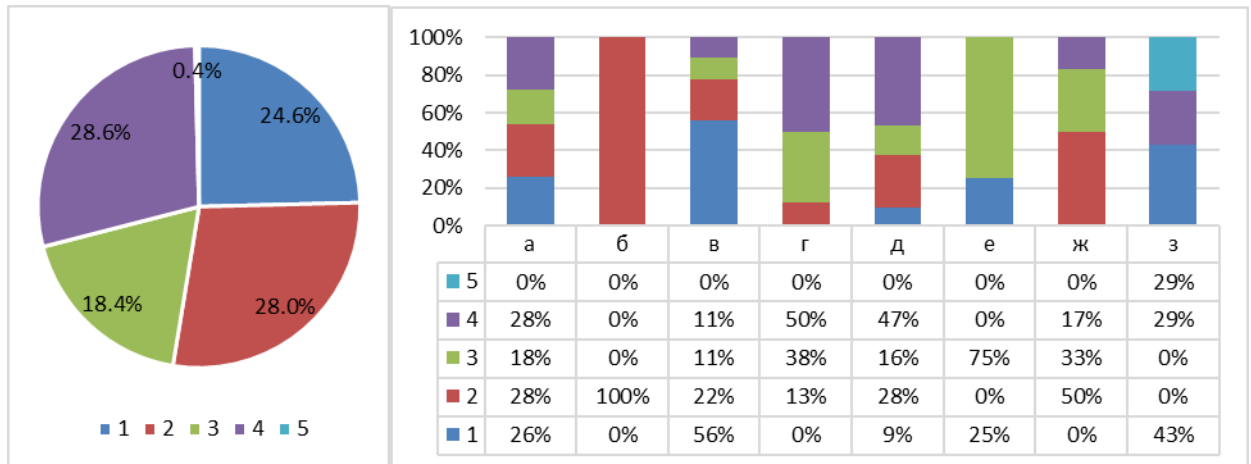


Рисунок 65 – Качество официальной информации о состоянии конкурентной среды на рынках товаров и услуг в Еврейской автономной области (Уровень понятности)

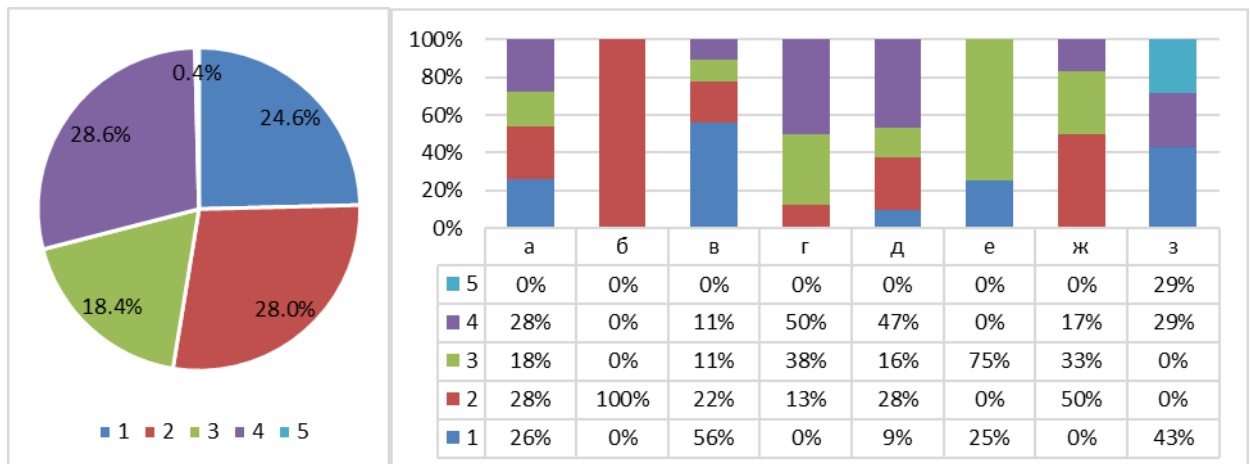


Рисунок 66 – Качество официальной информации о состоянии конкурентной среды на рынках товаров и услуг в Еврейской автономной области (Удобство получения)

Оценка качества официальной информации о состоянии конкурентной среды на рынках товаров и услуг в Еврейской автономной области представлена на рисунке по всей выборочной совокупности. По критерию «Доступность» преобладают оценки, указывающие на удовлетворенность респондентов (59,4 % по совокупности). Аналогичная ситуация и по критериям «Понятность» и «Удобство» (52,5 % и 52,6 % соответственно). Максимально доступно, понятно и удобно безработным (100%).

В 2020 году ситуация складывалась аналогичным образом: по критерию «Доступность» преобладали оценки, указывающие на удовлетворенность респондентов (57,8 % по совокупности), по критериям «Понятность» и «Удобство» – 51,8 % и 50,6 % соответственно.

Анализ источников информации о состоянии конкурентной среды на рынках товаров, работ и услуг ЕАО проводился по критериям:

- Предпочитаю пользоваться;
- Доверяю больше всего.

Для полной картины анализа добавлен вариант – нет ответа.

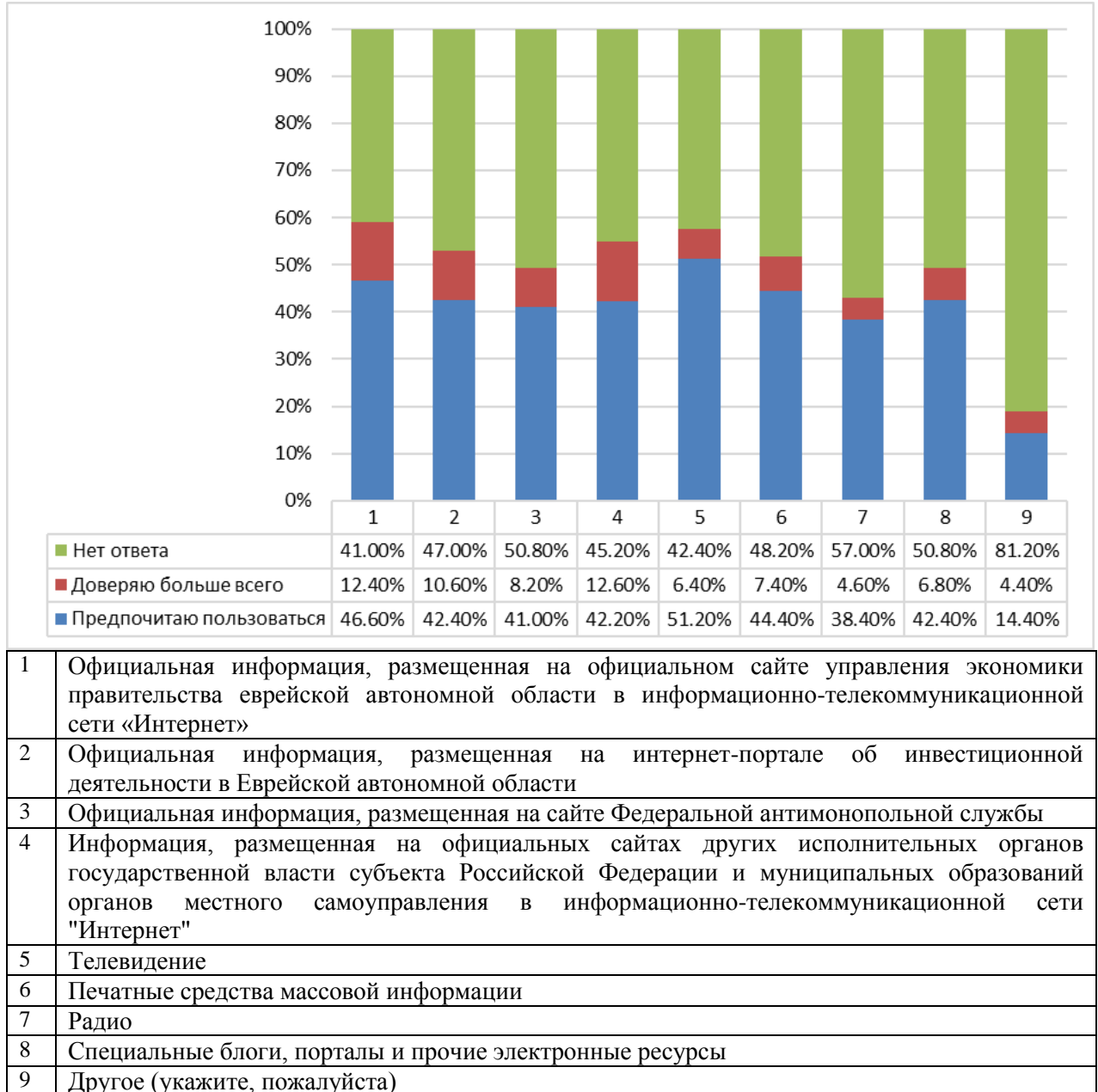


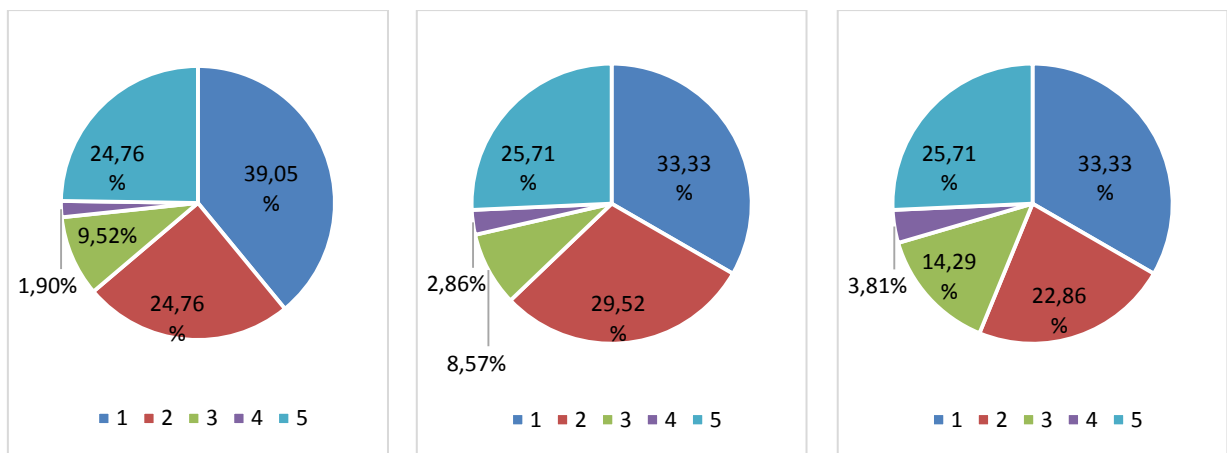
Рисунок 67 – Источники информации о состоянии конкурентной среды на рынках товаров, работ и услуг ЕАО

Оценивая источники информации о состоянии конкурентной среды на рынках товаров, работ и услуг ЕАО респонденты продемонстрировали уровень доверия в диапазоне 4,6 % – 12,6 %. Предпочтение респонденты выразили по разным источникам в диапазоне от 38,4 % – 51,2 %. Это указывает на невысокий уровень доверия к информационным источникам. Респонденты, не давшие ответа (от 42,4 % до 57,0 % по разным источникам)

фактически выразили свое недоверие. Позиция «Другое» в расчет не бралась, так как респонденты не уточнили, что именно они имели в виду. В беседе проявляли нежелание пользоваться названными источниками в принципе. Чаще всего респонденты склонны доверять Информации, размещенной на официальных сайтах других исполнительных органов государственной власти субъекта Российской Федерации и муниципальных образований органов местного самоуправления в информационно-телекоммуникационной сети «Интернет» и Официальной информации, размещенной на официальном сайте управления экономики правительства еврейской автономной области в информационно-телекоммуникационной сети «Интернет». Предпочитают пользоваться чаще телевидением.

Мнение представителей бизнес-сообщества по качеству официальной информации о состоянии конкурентной среды на рынках товаров и услуг, размещаемой в открытом доступе, учитывалось по следующим критериям:

1. Удовлетворительно;
2. Скорее удовлетворительно;
3. Скорее неудовлетворительно;
4. Неудовлетворительно;
5. Затрудняюсь ответить/мне ничего не известно о такой информации.



Уровень доступности      Уровень понятности      Удобство получения  
Рисунок 68 – Качество официальной информации о состоянии конкурентной среды на рынках товаров и услуг, размещаемой в открытом доступе

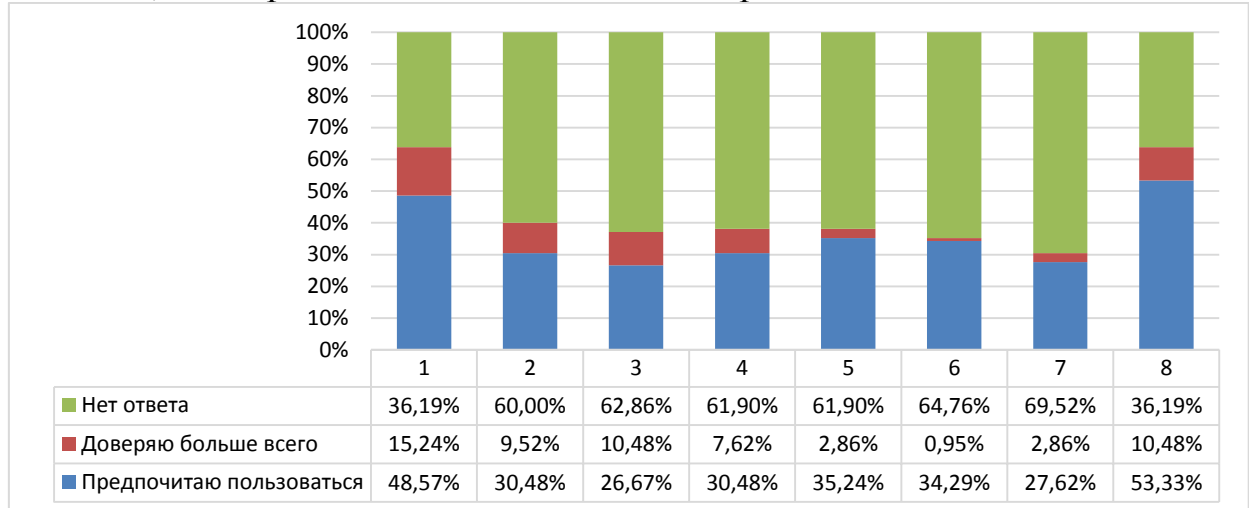
Оценка качества официальной информации о состоянии конкурентной среды на рынках товаров и услуг размещаемой в открытом доступе, представлена на рисунке по всей выборочной совокупности. По критерию «Доступность» преобладают оценки, указывающие на удовлетворенность респондентов (63,81 % по совокупности). Аналогичная ситуация и по критериям «Понятность» и «Удобство» (62,85 % и 56,19 % соответственно).

Анализ источников информации о состоянии конкурентной среды на рынках товаров, работ и услуг субъекта Российской Федерации и

деятельности по содействию развитию конкуренции проводился по критериям:

- Предпочитаю пользоваться;
- Доверяю больше всего.

Для полной картины анализа добавлен вариант – нет ответа, что означало, когда респондент не ответил на вопрос.



1. Официальная информация, размещенная на сайте уполномоченного органа в информационно-телекоммуникационной сети «Интернет»
2. Официальная информация, размещенная на интернет-портале об инвестиционной деятельности в субъекте Российской Федерации
3. Официальная информация, размещенная на официальном сайте ФАС России в информационно-телекоммуникационной сети «Интернет»
4. Информация, размещенная на официальных сайтах других исполнительных органов государственной власти субъекта Российской Федерации и органов местного самоуправления в информационно-телекоммуникационной сети «Интернет»
5. Телевидение
6. Печатные средства массовой информации
7. Радио
8. Специальные блоги, порталы и прочие электронные ресурсы

Рисунок 69 – Источники информации о состоянии конкурентной среды на рынках товаров, работ и услуг ЕАО

Оценивая источники информации о состоянии конкурентной среды на рынках товаров, работ и услуг области респонденты продемонстрировали уровень доверия в диапазоне 0,95% – 15,24%. Предпочтение респонденты выразили по разным источникам в диапазоне от 26,67% – 53,33%. Это указывает на невысокий уровень доверия к информационным источникам. Респонденты, не давшие ответа (от 36,19 % до 69,52 % по разным источникам) фактически выразили свое недоверие. Позиция «Другое» в расчет не бралась, так как респонденты не уточнили, что именно они имели в виду. В беседе проявляли нежелание пользоваться названными источниками в принципе. Чаще всего респонденты склонны доверять Информации, размещенной на официальных сайтах других исполнительных органов государственной власти субъекта Российской Федерации и муниципальных образований органов местного самоуправления в информационно-телекоммуникационной сети «Интернет», Официальной информацией,



размещенной на официальном сайте департамента экономики правительства Еврейской автономной области в информационно-телекоммуникационной сети «Интернет», Специальным блогам, порталам и прочим электронным ресурсам. Предпочитают пользоваться чаще специальными блогами, порталами и прочими электронными ресурсами.

### 2.3.5. Результаты мониторинга деятельности субъектов естественных монополий на территории области

Реестр субъектов естественных монополий (далее – субъект ЕМ), в отношении которых осуществляются государственное регулирование и контроль, формируется Федеральной антимонопольной службой и размещается на их официальном сайте в разделе «Информационные системы» (<http://fas.gov.ru/pages/activity/tariffregulation/reestr-subektov-estestvennyix-monopolij.html?ysclid=kz4qsq8dzc>).

Таблица 7

#### Реестр субъектов естественных монополий Еврейской автономной области за 2021 год

№	Раздел	Номер	Регион регистрации	Организация	Адрес	Номер приказа о включении	Дата приказа о включении
Реестр субъектов естественных монополий в топливно-энергетическом комплексе							
1	Раздел I «Услуги по передаче электрической и (или) тепловой энергии»	79.1.1	ЕАО	МУП «Городские тепловые сети» МО «Город Биробиджан»	пер. МТС-18, г. Биробиджан, ЕАО, 679015	2080-э	01.12.2014
2		79.1.10	ЕАО	ФКУ «Колония-поселения № 4 Управления Федеральной службы исполнения наказаний по Еврейской автономной области» (ФКУ «Колония-поселение № 4 УФСИН по ЕАО»)	Ул. Карла Маркса, д.8, г. Биробиджан, ЕАО, 679000	728/20	06.08.2020
3		79.1.11	ЕАО	Федеральное государственное бюджетное профессиональное образовательное учреждение «Известковое специальное учебно-воспитательное учреждение открытого типа» (ФГБПОУ «Известковское СУВУ»)	Ул. Трудовая, 1, п. Известковский, ЕАО, 679125	789/20	27.08.2020



№	Раздел	Номер	Регион регистрации	Организация	Адрес	Номер приказа о включении	Дата приказа о включении	
4		79.1.1 2	ЕАО	ООО «Комтехсервис»	Ул. Кузнечная, 11а, г. Облучье, ЕАО, 679102	999/20	15.10.20 20	
5		79.1.2	ЕАО	ООО «ТеплоВодоКаналРем онт»	ул. Октябрьская, д.б, с. Волочаевка-1, Смидовичский р-н, ЕАО, 679161	229-э	12.02. 2015	
6		79.1.3	ЕАО	ФКУ «Биробиджанская воспитательная колония УФСИН по ЕАО»	Артемовский пер., д. 10, г. Биробиджан, 679000	445-э	20.03. 2015	
7		79.1.5	ЕАО	МУП «Теплоэнерго» МО «Октябрьский муниципальный район» Еврейской автономной области	Ул. Гагарина, 82, с. Амурзет, Октябрьский р- н, ЕАО, 679230	353/20	01.04.20 20	
8		79.1.6	ЕАО	ООО «Теплоснабжение»	Ул. Кузнечная, 11А, г. Облучье, ЕАО, 679102	353/20	01.04.20 20	
9		79.1.7	ЕАО	ООО «Сапсан Плюс»	Ул. Большакова, 1, п. Кульдур, Облученский р- н, ЕАО, 679132	665/20	17.07.20 20	
10		79.1.9	ЕАО	ООО «Южное жилищно- коммунальное хозяйство»	Ул. Советская, 68 в, п. Смидович, ЕАО, 679150	728/20	06.08.20 20	
11		Услуги по передаче электрической энергии (мощности)		ЕАО	АО «Дальневосточная распределительная сетевая компания» (ДРСК) - филиал электрические сети ЕАО	679000, ЕАО, г. Биробиджан, ул. Черноморская, д. 6		Информация департамента тарифов и цен правительства ЕАО. Деятельность относится к сфере естественных монополий в соответствии с частью 1 статьи 4 Федерального закона от 17.08.1995 № 147-ФЗ «О естественных монополиях»
12				ЕАО	Дальневосточная дирекция по энергообеспечению СП «Трансэнерго» - филиал ОАО «РЖД»	680000 г. Хабаровск, ул.Комсомольс кая, д. 67		
13				ЕАО	АО «Оборонэнерго» филиал «Дальневосточный»	680014, г. Хабаровск, Восточное шоссе, д. 30а		

№	Раздел	Номер	Регион регистрации	Организация	Адрес	Номер приказа о включении	Дата приказа о включении
14	Услуги по передаче тепловой энергии		ЕАО	Структурное подразделение «Биробиджанская ТЭЦ» филиала «Хабаровская генерация» АО «Дальневосточная генерирующая компания» (АО «ДГК»)	679000, г. Биробиджан, ул. Шолом-Алейхема, д. 60		
15			ЕАО	ГП ЕАО «Облэнергоремонт плюс»	ул. Кавалерийская, 21 А, г. Биробиджан, ЕАО, 679016		
16			ЕАО	ФКУ «Биробиджанская воспитательная колония Управления Федеральной службы исполнения наказаний по Еврейской автономной области»	679000, ЕАО, г. Биробиджан, пер. Аремовский, д. 10		
17			ЕАО	ФГБУ «Центральное жилищно-коммунальное управление» Министерства обороны РФ	105005 г. Москва, ул. Спартаковская, д. 2 Б		
18			ЕАО	ОАО «Российские железные дороги» (дальневосточная дирекция по тепловодоснабжению - структурное подразделение Центральной дирекции по тепловодоснабжению-филиала ОАО «РЖД»)	680032, г. Хабаровск, пр. 60 лет Октября, д. 111а		
19			ЕАО	ФГКУ «Пограничное управление Федеральной службы России по Хабаровскому краю и Еврейской автономной области» Служба в г. Биробиджане	679011, ЕАО, г. Биробиджан, ул. Стрельникова, д. 10		
20			ЕАО	ООО «Экспресс Смидович»	Ул. 30 лет Победы, дом 32, п.Смидович, Смидовичский		

№	Раздел	Номер	Регион регистрации	Организация	Адрес	Номер приказа о включении	Дата приказа о включении
					район, ЕАО, 679150		
21			ЕАО	ГП «Тепловые сети ЕАО»	679015, ЕАО, г. Биробиджан, пер. МТС, д. 18		
22			ЕАО	ООО «Теплоснабжение»	679102, ЕАО, Облученский район, г. Облучье, ул. Кузнесная, д. 11а, офис 2		
23			ЕАО	ООО «Экспресс»	680000, г. Хабаровск, ул. Шеронова, д. 97, офис 516		
24			ЕАО	ООО «Комтехсервис»	679102, ЕАО, Облученский район, г. Облучье, ул. Кузнечная, д. 11а, офис 3		
25			ЕАО	АО «Санаторий Кульдур»	679132, ЕАО, Облученский район, п. Кульдур ул. Большакова, 8		
26			ЕАО	ООО «Источник»	679135, ЕАО, Облученский район, пос. Биракан, ул. Октябрьская, 32 а		
27			ЕАО	ООО «Сапсан Плюс»	679132, ЕАО, Облученский район, п. Кульдур, ул. Большакова, д. 1		
28			ЕАО	МУП «Новый дом» МО «Ленинский муниципальный район» ЕАО	679370, ЕАО, Ленинский район, с. Ленинское, ул. Ленина, 13		
29			ЕАО	ОГПОБУ «Сельскохозяйственный техникум»	679370, ЕАО, Ленинский район, с. Ленинское, ул. ПУ-2		
30			ЕАО	МУП «Тепловодснаб» МО «Ленинский муниципальный район» ЕАО	679370, ЕАО, Ленинский район, с. Ленинское ул. Ленина, 13		

№	Раздел	Номер	Регион регистрации	Организация	Адрес	Номер приказа о включении	Дата приказа о включении
31			ЕАО	МУП «Ленинские тепловые сети» МО «Ленинский муниципальный район» ЕАО	679370, ЕАО, Ленинский район, с. Ленинское ул. Ленина, 13		
32			ЕАО	МУП «Теплоэнерго» МО «Октябрьский муниципальный район» ЕАО	679230, ЕАО, Октябрьский район, с. Амурзет, ул. Гагарина, д. 82		
Реестр субъектов естественных монополий в сфере водоснабжения и водоотведения с использованием централизованных систем, систем коммунальной инфраструктуры							
1	«Водоснабжение и водоотведение с использованием централизованных систем, систем коммунальной инфраструктуры»	79.В.1	ЕАО	ООО «ТеплоВодоКаналРемонт»	ул. Октябрьская, д.6, с. Волочаевка-1, Смидовичский р-н, ЕАО, 679161	1576-э	30.09.2014
2		79.В.10	ЕАО	Федеральное государственное бюджетное профессиональное образовательное учреждение «Известковое специальное учебно-воспитательное учреждение открытого типа» (ФГБПОУ «Известковское СУВУ»)	Ул. Трудовая, 1, п. Известковский, ЕАО, 679125	789/20	27.08.2020
3		79.В.4	ЕАО	МУП «Водоканал» муниципального образования «Город Биробиджан»	Ул. Пионерская, 5, г. Биробиджан, ЕАО, 679016	592/20	30.06.2020
4		79.В.5	ЕАО	ООО «Горное»	Ул. Октябрьская, 9, п. Лондокозавод, Облученский р-н, ЕАО, 679116	647/20	13.07.2020
5		79.В.6	ЕАО	ООО «Источник»	ул. Октябрьская, 32А, п. Биракан, Облученский р-н, ЕАО, 679135	647/20	13.07.2020
6		79.В.7	ЕАО	МУП «Ресурс» МО «Ленинский муниципальный район» Еврейской автономной области	Ул. Ленина 13, с. Ленинское, Ленинский р-н, ЕАО, 679370	647/20	13.07.2020

№	Раздел	Номер	Регион регистрации	Организация	Адрес	Номер приказа о включении	Дата приказа о включении
7		79.В.8	ЕАО	ФКУ «Лечебное исправительное учреждение № 2 Управления Федеральной службы исполнения наказаний по Еврейской автономной области» (ФКУ ЛИУ-2 УФСИН России по ЕАО)	Ул. Набережная, 20, п. Бира, Облученский р-н, ЕАО, 679130	728/20	06.08.2020
8		79.В.9	ЕАО	ООО «Единые коммунальные системы»	Пер. Советская, 68 в, п. Смидович, ЕАО, 679150	781/20	25.08.2020
9			ЕАО	Дальневосточная дирекция по тепловодоснабжению - структурное подразделение Центральной дирекции по тепловодоснабжению-филиала ОАО «РЖД»	680032, г. Хабаровск, пр-т. 60-летия Октября, 111 а	Информация департамента тарифов и цен правительства ЕАО. Деятельность относится к сфере естественных монополий в соответствии с частью 1 статьи 4 Федерального закона от 17.08.1995 № 147-ФЗ «О естественных монополиях»	
10			ЕАО	ФГБУ «Центральное жилищно-коммунальное управление» Министерства обороны РФ	680032 г. Хабаровск, проспект 60-Летия Октября, д. 42		
11			ЕАО	МУП «Теплотехник» МО «Ленинский муниципальный район» ЕАО	679370, ЕАО, Ленинский район, с. Ленинское, ул. Ленина, д. 13		
12			ЕАО	ОГПОБУ Сельскохозяйственный техникум»	679370, ЕАО, Ленинский район, с. Ленинское, ул. ПУ-2		
13			ЕАО	ООО «Источник ДВ»	ЕАО, Смидовичский район, п. Приамурский, ул. Держинского, д. 3а		
14			ЕАО	ГП ЕАО «Облэнергоремонт плюс»	679016, ЕАО, г. Биробиджан, ул. Кавалерийская, 21 а		

№	Раздел	Номер	Регион регистрации	Организация	Адрес	Номер приказа о включении	Дата приказа о включении
15			ЕАО	МУП «Аква Ресурс» МО «Теплоозерское ГП» Облученского муниципального района ЕАО	679110, ЕАО, Облученский район, п. Теплоозерск, ул. Бонивура, д. 1а		
16			ЕАО	МУП «Теплоэнерго» МО «Октябрьский муниципальный район» ЕАО	679230, ЕАО, Октябрьский район, с. Амурзет, ул. Гагарина, д. 82		
17			ЕАО	ООО «Экспресс»	680000, г. Хабаровск, ул. Шеронова, д. 97, офис 516		
18			ЕАО	ООО «Теплоснабжение»	679102, ЕАО, Облученский район, г. Облучье, ул. Кузнечная, д. 11а, офис 2		
19			ЕАО	МУП «Кульдур»	ЕАО, Облученский район, п. Кульдур, ул. Раскопенского, д. 22, пом. 61		
20			ЕАО	ООО «Акварель»	680007, г. Хабаровск, пер. Инский, д. 7, кв. 29		
<b>Реестр субъектов естественных монополий в области железнодорожных перевозок</b>							
1	Железнодорожные перевозки в пригородном сообщении		ЕАО	АО «Экспресс Приморья»	690002, г. Владивосток, ул. Амурская, д. 88		Деятельность относится к сфере естественных монополий в соответствии с частью 1 статьи 4 Федерального закона от 17.08.1995 № 147-ФЗ «О естественных монополиях»

Таким образом, субъекты естественных монополий области присутствуют на следующих товарных рынках:

1. Рынке услуг жилищно-коммунального хозяйства:

- услуги по передаче электрической энергии и (или) тепловой энергии: по итогам 2021 года в реестр субъектов ЕМ включены 32 хозяйствующих субъекта (в 2020 году – 30), в том числе 10 включены в реестр субъектов ЕМ ФАС России;

- водоснабжение и водоотведение с использованием централизованных системы, систем коммунальной инфраструктуры: по итогам 2021 года в

реестр субъектов ЕМ включены 20 хозяйствующих субъекта (в 2020 году – 12), в том числе 8 включены в реестр субъектов ЕМ ФАС России.

2. Рынок услуг в области железнодорожных перевозок: 1 хозяйствующий субъект внесен в реестр субъектов ЕМ в соответствии с частью 1 статьи 4 Федерального закона от 17.08.1995 № 147-ФЗ «О естественных монополиях».

Согласно постановлению правительства ЕАО от 16 июля 2013 г. № 321-пп «Об утверждении Положения о департаменте тарифов и цен правительства Еврейской автономной области», департамент тарифов и цен правительства области является органом исполнительной власти области, осуществляющим государственное регулирование цен (тарифов) и контроль за соблюдением порядка ценообразования на территории области.

Ежегодно департаментом тарифов и цен правительства области проводится формирование и утверждение тарифов в соответствии с действующим законодательством в области тарифного регулирования. Тарифы устанавливаются по результатам проведенной департаментом экспертизы. При этом проводится анализ тарифов (цен), установленных в текущем и предшествующем периодах.

Анализ, проведенный по итогам 2021 года показал, что на территории области по состоянию на 31.12.2021 год выработку и реализацию тепловой энергии осуществляют 20 организаций; оказание услуг горячего водоснабжения осуществляют 3 организации; оказание услуг водоснабжения осуществляют 17 организаций; оказание услуг в сфере водоотведения осуществляют 16 организаций; в области обращения с твердыми коммунальными отходами - 3 организации; газоснабжения – 1 организация.

Итоги тарифного регулирования 2021 года в сфере ЖКХ показали следующее:

Средний тариф на тепловую энергию по ЕАО с 01 июля 2021 г. сложился в размере 3418,92 руб. за Гкал, рост к среднему тарифу по состоянию на 31 декабря 2020 г. составил 105,9 %.

Средний тариф на водоснабжение по ЕАО с 01 июля 2021 г. сложился в размере 31,53 руб. за м<sup>3</sup>, рост к среднему тарифу по состоянию на 31 декабря 2020 г. составил 106,8 %.

Средний тариф на водоотведение по ЕАО с 01 июля 2021 г. сложился в размере 36,99 руб. за м<sup>3</sup>, рост к среднему тарифу по состоянию на 31 декабря 2020 г. составил 110,9 %.

Средний тариф на захоронение твердых коммунальных отходов на территории области с 01 июля 2021 г. сложился в размере 651,68 руб. за м<sup>3</sup>, по отношению к среднему тарифу сложившемуся на территории области на 31 декабря 2020 г. в размере 158,74 руб. за м<sup>3</sup>, наблюдается рост тарифов в размере 410,5%.

Причиной данного факта явилось установление предельных единых тарифов для ООО «Дом-Строй» на услугу регионального оператора по обращению с твердыми коммунальными отходами на территории Еврейской автономной области с 18.06.2021г. (ранее деятельность не осуществлялась).

На территории области установлены с 01 января 2021 года розничные цены на сжиженный газ, реализуемый АО «Биробиджаноблгаз» населению, а также жилищно-эксплуатационным организациям, организациям, управляющим многоквартирными домами, жилищно-строительным кооперативам и товариществам собственников жилья для бытовых нужд населения (кроме газа для арендаторов нежилых помещений в жилых домах и газа для заправки автотранспортных средств).

Рост розничных цен на сжиженный газ по категориям с 01 июля 2021 г. сложился в размере:

- 87 рублей 02 копеек за 1 кг (с учетом НДС) при учете потребления газа по норме расхода из групповых газовых резервуарных установок, рост составил 104 %;

- 204 рублей 50 копеек за 1 м<sup>3</sup> (с учетом НДС) при учете потребления газа через приборы учета из групповых газовых резервуарных установок, рост составил 104 %;

- 72 рублей 67 копеек за 1 кг (с учетом НДС) в баллонах с газонаполнительной станции без доставки до потребителя, рост составил 104 %;

- 78 рублей 92 копейки за 1 кг (с учетом НДС) в баллонах с места промежуточного хранения (склада) в муниципальных образованиях области, рост составил 104 %.

- 86 рублей 95 копеек за 1 кг (с учетом НДС) в баллонах с доставкой до потребителя.

На территории области постановлением губернатора ЕАО от 08.12.2020 № 375 утверждены предельные (максимальные) индексы изменения размера вносимой гражданами платы за коммунальные услуги в муниципальных образованиях Еврейской автономной области на 2021 год в следующих размерах:

- с 1 января 2021 года по 30 июня 2021 года – 0 процентов к декабрю 2020 года;

- с 1 июля 2021 года по 31 декабря 2021 года – 4,1 процентов к январю 2020 года.

Плата граждан за коммунальные услуги не должна превышать установленные предельные (максимальные) индексы изменения размера вносимой гражданами платы за коммунальные услуги исходя из принципа неизменности набора и объема потребляемых услуг (объемы коммунальных услуг в сравниваемых периодах приводятся к единому значению), а также неизменности порядка оплаты коммунальных услуг.

На территории области с целью соблюдения предельных индексов изменения роста платы граждан за коммунальные услуги принят Закон ЕАО от 01.12.2010 № 860-ОЗ «О компенсации организациям, предоставляющим гражданам коммунальные услуги, части потерь в доходах, возникших в связи с установлением ограничения роста платы граждан за коммунальные услуги на территории Еврейской автономной области».



Недополученные от населения доходы в результате ограничения роста платы граждан, в соответствии с областным законодательством, компенсируются ресурсоснабжающим организациям из областного бюджета.

В 2020 году установлены тарифы на электрическую энергию (мощность) потребителям на территории ЕАО на 2021 год:

1. Одноставочный тариф для населения и приравненным к нему категориям потребителей со второго полугодия 2021 года с ростом 101,2% по отношению ко второму полугодию 2020 года в соответствии с предельными уровнями (минимальный и максимальный) тарифов на электрическую энергию (мощность), поставляемую населению и приравненным к нему категориям потребителей по полугодиям 2021 года согласно приказу ФАС России от 09.10.2020 №983/20.

С 01.07.2021 для граждан, проживающих в городских населенных пунктах в домах с газовыми плитами, тариф на электрическую энергию составит 4,10 руб./кВтч (с учетом НДС 20%) увеличение на 5 копеек за кВтч к тарифу, действующему по состоянию на 01.01.2021 или 101,2%.

Для граждан, проживающих в городских населенных пунктах в домах, оборудованных в установленном порядке стационарными электроплитами и (или) электроотопительными установками, а также для граждан, проживающих в сельских населенных пунктах и приравненных к нему категорий потребителей тарифы на электрическую энергию составят с 01.07.2021 - 2,87 руб./кВтч (с учетом НДС 20%) увеличение на 3 копейки за кВтч к тарифу, действующему по состоянию на 01.01.2021 или 101,1%.

Рост одноставочных тарифов на электрическую энергию, дифференцированных по 2 зонам суток, включающих в себя стоимость поставки 1 киловатт-часа электрической энергии с учетом стоимости мощности для населения и приравненных к нему категорий потребителей, проживающих в городских населенных пунктах в домах с газовыми плитами с 01.07.2021 составил:

- день – 105% или 4,72 руб./кВтч.;
- ночь – 105,4% или 1,41 руб./кВтч.

Рост одноставочных тарифов на электрическую энергию, дифференцированных по 2 зонам суток, включающих в себя стоимость поставки 1 киловатт-часа электрической энергии с учетом стоимости мощности для населения и приравненных к нему категорий потребителей, проживающих в городских населенных пунктах в домах, оборудованных в установленном порядке стационарными электроплитами и (или) электроотопительными установками, а также граждан, проживающих в сельских населенных пунктах, и приравненных к нему категорий потребителей составил с 01.07.2021:

- день – 104,8% или 3,30 руб./кВтч;
- ночь – 105,4% или 0,98 руб./кВтч.

Все вышеуказанные тарифы на электрическую энергию для населения и приравненных к нему категорий потребителей являются конечными с (учетом НДС).

2. Средний тариф для всех групп потребителей на электрическую энергию по ЕАО на 2021 г. сформирован в размере 3,38 руб. за кВтч. (без НДС), рост к среднему тарифу на электрическую энергию на 2020 г. в размере 3,34 руб. за кВтч. (без НДС), составил 101,1 %.

Характерной особенностью энергосистемы области является отсутствие генерирующих источников электрической энергии. Покрытие потребности в мощности и электрической энергии потребителей энергосистемы области осуществляется от генерирующих источников энергосистемы Амурской области и от электростанций, расположенных на территории Хабаровского края.

Крупнейшими предприятиями и организациями в области электроэнергетики, осуществляющими деятельность на территории Еврейской автономной области, являются:

- Филиал АО «СО ЕЭС» «Региональное диспетчерское управление энергосистемы Хабаровского края и Еврейской автономной области» (далее – филиал АО «СО ЕЭС» Хабаровское РДУ);
- Филиал ПАО «Федеральная сетевая компания Единой энергетической системы» - Магистральные электрические сети Востока (далее – филиал ПАО «ФСК ЕЭС» – МЭС Востока);
- Филиал АО «Дальневосточная распределительная сетевая компания» - «Электрические сети Еврейской автономной области» (далее – филиал АО «ДРСК» – «Электрические сети ЕАО»);
- Филиал Дальневосточный АО «Оборонэнерго»;
- Дальневосточная железная дорога – филиал ОАО «РЖД»;
- Филиал ПАО «Дальневосточная энергетическая компания» – «Энергосбыт ЕАО».

Энергосистема Еврейской автономной области имеет ряд характерных особенностей. Основной из них является отсутствие на территории автономной области собственных генерирующих источников электрической энергии. Потребность в электрической энергии и мощности покрывается за счет сальдо-перетоков по сети 220-500 кВ с соседними энергосистемами - Хабаровского края и Амурской области. Указанное обстоятельство определяет высокую энергозависимость области от перетоков мощности из смежных регионов.

Единственным гарантирующим поставщиком электрической энергии на территории области является публичное акционерное общество «Дальневосточная энергетическая компания», в лице Межрайонного отделения ЕАО.

В зоне деятельности ПАО «ДЭК», осуществляют свою деятельность по передаче электрической энергии потребителям Гарантирующего поставщика три собственника электросетевого имущества:

1. АО «ДРСК».
2. ОАО «РЖД».
3. АО «Оборонэнерго».

На анализируемом рынке определение уровня концентрации не производилось в связи с тем, что на рынке услуг розничной купли-продажи (поставки) электрической энергии на территории Еврейской автономной области действует один хозяйствующий субъект, осуществляющий данную деятельность.

Рынок розничной купли-продажи (поставки) электрической энергии на территории Еврейской автономной области относится к рынку с высоким уровнем концентрации, конкуренция на данном рынке отсутствует.

На территории Еврейской автономной области регулирующую деятельность в сфере теплоснабжения осуществляют 31 организаций, из них государственных и муниципальных - 13.

Указанными организациями на территории области эксплуатируются 262,25 км тепловых сетей, 115 муниципальных, 30 ведомственных котельных и Биробиджанская ТЭЦ.

Рынки услуг теплоснабжения исходя из особенностей предоставления данных услуг, состоят из ряда локальных рынков. Географические границы каждого из этих рынков определяются территорией расположения тепловых сетей организаций, оказывающих услуги по теплоснабжению.

Таким образом, каждый из хозяйствующих субъектов в локальных границах в зоне расположения тепловых сетей (собственных, присоединенных) хозяйствующих субъектов (по границе балансовой принадлежности сетей хозяйствующих субъектов) занимает доминирующее положение с долей 100 %.

На рынке теплоснабжения на территории МО «Город Биробиджан» действует восемь хозяйствующих субъектов, оказывающих услуги по теплоснабжению.

Потребителями услуг теплоснабжения являются:

- население и организации, потребляющее тепловую энергию для коммунально-бытовых нужд, в том числе, управляющие организации, ТСЖ, ЖСК, иные лица, приобретающие коммунальный ресурс тепловую энергию для оказания коммунальных услуг отопления и горячего водоснабжения;

- теплоснабжающие организации, использующие тепловую энергию для приготовления горячей воды для поставки по централизованным системам горячего водоснабжения для оказания коммунальной услуги горячего водоснабжения;

- организации, использующие тепловую энергию для производственных нужд;

- организации, использующие тепловую энергию для перепродажи.

- юридические лица, независимо от организационно правовой формы собственности, индивидуальные предприниматели, управляющие организации, приобретающие услуги теплоснабжения для граждан, проживающих в жилищном фонде, бюджетные организации, прочие потребители.

Согласно проведенного анализа состояния конкуренции и расчёта долей хозяйствующих субъектов на рынке предоставления услуг по

теплоснабжению, основным участником данного сегмента товарного рынка является ОАО «Дальневосточная генерирующая компания» (ДГК), представленная на рынке Еврейской автономной области структурным подразделением «Биробиджанская ТЭЦ» филиала «Хабаровская теплосетевая компания», которому принадлежит основная доля рынка производства и передачи тепловой энергии города Биробиджана.

Доля данного хозяйствующего субъекта в общем объеме реализованной теплоэнергии конечным потребителям по МО «Город Биробиджан» составляет 85 %.

Наиболее крупными потребителями услуг теплоснабжения АО «ДГК» являются предприятия и организации города Биробиджана; ОГБУЗ «Областная больница», муниципальные образовательные учреждения города, Управление Внутренних дел по ЕАО.

Остальные семь хозяйствующих субъектов, оказывающих услуги по теплоснабжению на территории города Биробиджана, осуществляют производство и передачу теплоснабжения через локальные (автономные) источники теплоснабжения(котельные), теплотрассы.

В связи с тем, что деятельность на рынке услуг по теплоснабжению связана с использованием сложной инженерной инфраструктуры, привязанной к конкретной территории, состоящей из магистральных тепловых сетей, системы котельно-вспомогательного оборудования, теплообменного оборудования, приборов учёта, трубопроводов и др. элементов и сооружений теплосетевого хозяйства, существуют определённые административные ограничения для входа на данный товарный рынок, доступ других хозяйствующих субъектов затруднён, что является основным барьером для развития конкуренции на данном рынке услуг.

Самым важным барьером можно считать положение АО «ДГК», оказывающее услуги по теплоснабжению, доля которого составляет порядка 87 %. Данное положение хозяйствующего субъекта вытекает из наличия у общества значительных генерирующих мощностей по производству тепловой энергии, которое осуществляет централизованное теплоснабжение, через существующие магистральные тепловые сети общей протяженностью 13710,44 п.м.

Совокупная доля других хозяйствующих субъектов, действующих на рынке теплоснабжения города, незначительна.

В соответствии со статьей 4 Федерального закона от 17.08.1995 № 147-ФЗ «О естественных монополиях» услуги по передаче тепловой энергии относятся к сфере деятельности субъектов естественных монополий. Поэтому специфика рассматриваемого товарного рынка не может определять его как рынок с высокой конкуренцией, а скорее наоборот говорит о высоком уровне концентрации товарного рынка.

Согласно части 5 статьи 5 Федерального закона от 26.07.2006 № 135-ФЗ «О защите конкуренции» положение хозяйствующего субъекта - субъекта естественных монополий на товарном рынке, находящемся в состоянии естественной монополии признаётся доминирующим.

Сводные результаты оценки конкурентной среды, а также сопоставление и анализ количественных и качественных показателей, характеризуют рынок услуг теплоснабжения на территории МО «Город Биробиджан», как высококонцентрированный, с неразвитой конкуренцией.

По результатам проведенного анализа состояния конкуренции на рынке услуг теплоснабжения можно сделать вывод: ОАО «Дальневосточная генерирующая компания», представленная на рынке Еврейской автономной области структурным подразделением «Биробиджанская ТЭЦ» филиала «Хабаровская теплосетевая компания» занимает на данном товарном рынке долю более 50% и имеет необходимые и достаточные признаки доминирующего положения на рынке услуг по теплоснабжению в географических границах МО «Город Биробиджан».

Рынки услуг по водоснабжению, водоотведению, исходя из особенностей предоставления данных услуг, также являются локальными: их географические границы определяются территорией расположения сетей организаций, оказывающих услуги.

Таким образом, каждый из хозяйствующих субъектов в локальных границах в зоне расположения сетей (собственных, присоединенных) хозяйствующих субъектов (по границе балансовой принадлежности сетей хозяйствующих субъектов) занимает доминирующее положение с долей 100 %.

В числе основных барьеров входа на рынок, влияющими на функционирование рынков услуг по теплоснабжению, водоснабжению и водоотведению можно отметить следующие

а) экономические ограничения, в том числе:

необходимость осуществления значительных первоначальных капитальных вложений при длительных сроках окупаемости этих вложений, в том числе связанных со строительством и эксплуатацией объектов генерации и технологической инфраструктуры (сетей);

- долги потребителей и несвоевременная оплата потребителями покупаемой тепловой энергии;

- высокий уровень износа имущественных объектов теплоснабжения, требующий крупных инвестиций;

б) административные ограничения:

- государственное регулирование цен (тарифов);

- ограниченный доступ потенциальных участников к объектам генерации и технологической инфраструктуры, которые распределены между хозяйствующими субъектами, действующими на рассматриваемых рынках (в силу того, что подавляющее большинство объектов коммунальной инфраструктуры находятся в муниципальной собственности, доступ к ним возможен только на конкурсной основе).

Барьеры входа на рынок являются труднопреодолимыми, доступ на рынок новых хозяйствующих субъектов затруднен.

Данные о развитии конкуренции и удовлетворенности качеством товаров, работ и услуг на выбранном рынке как со стороны субъектов

предпринимательской деятельности, взаимодействующих прямо или косвенно в экономической деятельности с субъектами естественных монополий, так и со стороны потребителей товаров, работ и услуг, предоставляемых субъектами естественных монополий получены, в том числе по результатам проведенного в регионе опроса.

Являясь потребителями услуг естественных монополий, предприниматели вели оценку по пятиразмерной шкале:

1. Не удовлетворен;
2. Скорее не удовлетворен;
3. Скорее удовлетворен;
4. Удовлетворен;
5. Затрудняюсь ответить.

Субъект Российской Федерации везде был указан «Еврейская автономная область».

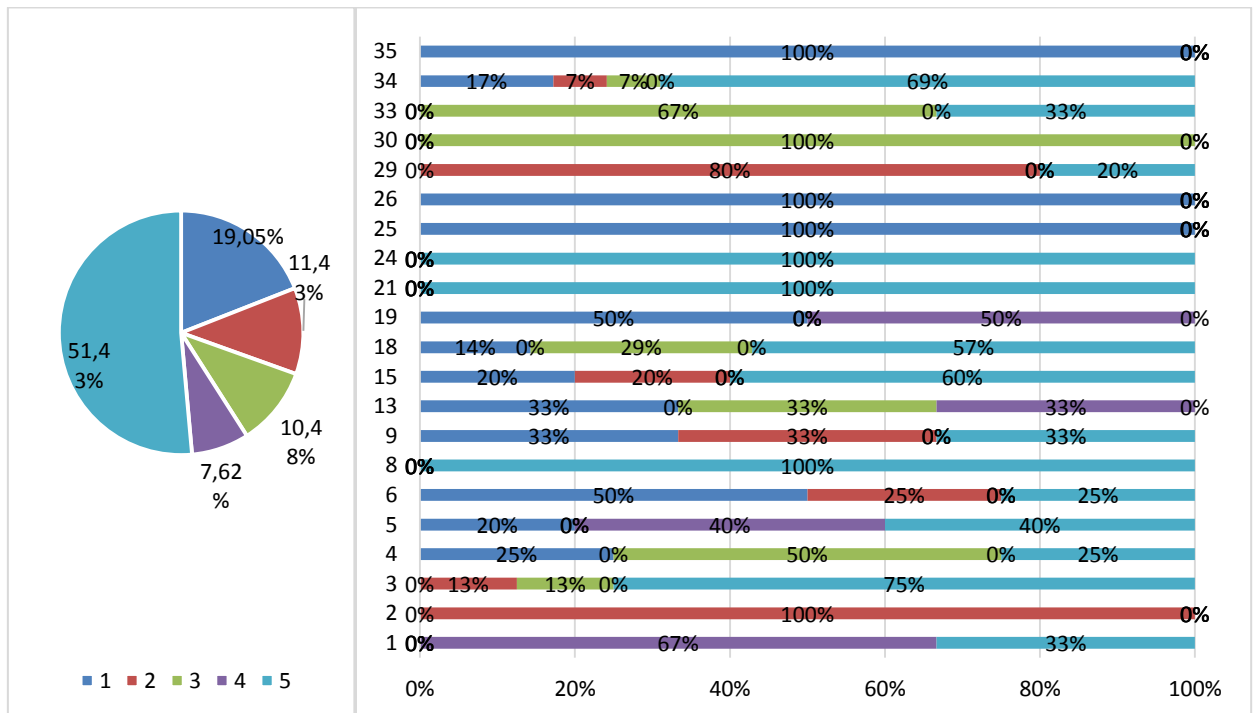


Рисунок 70 – Водоснабжение, водоотведение по критерию «Сроки получения доступа»

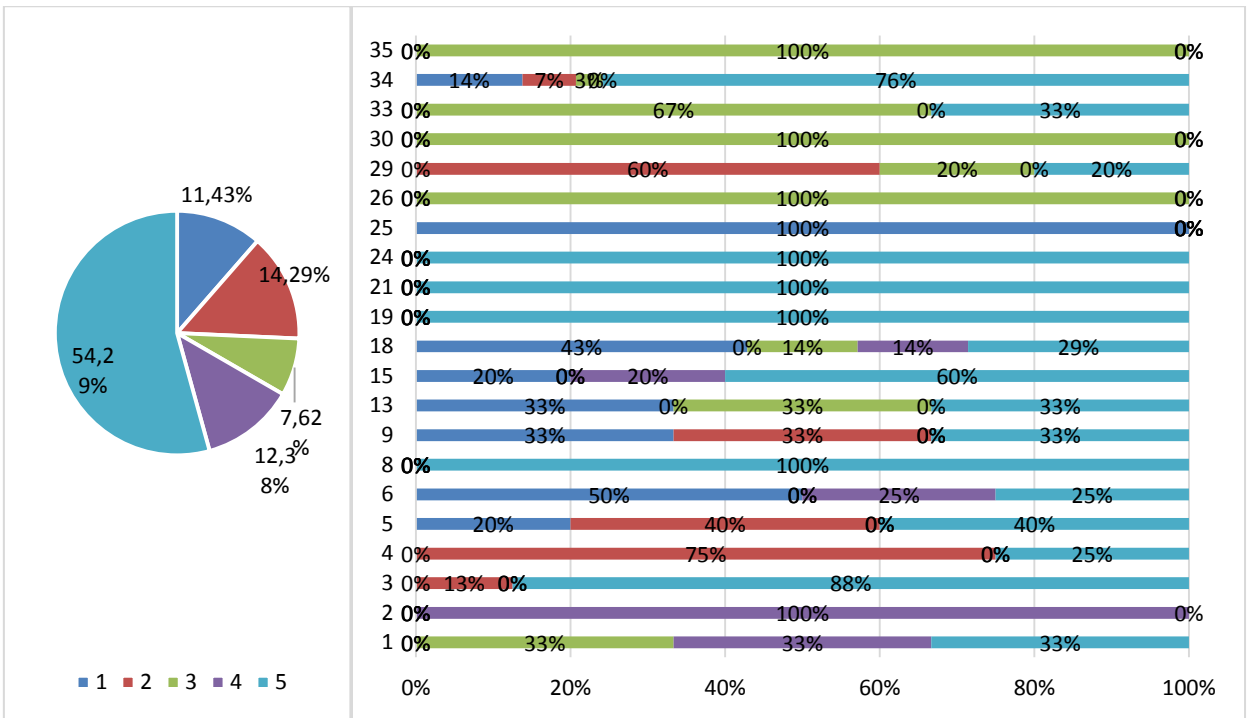


Рисунок 71 – Водоочистка по критерию «Сроки получения доступа»

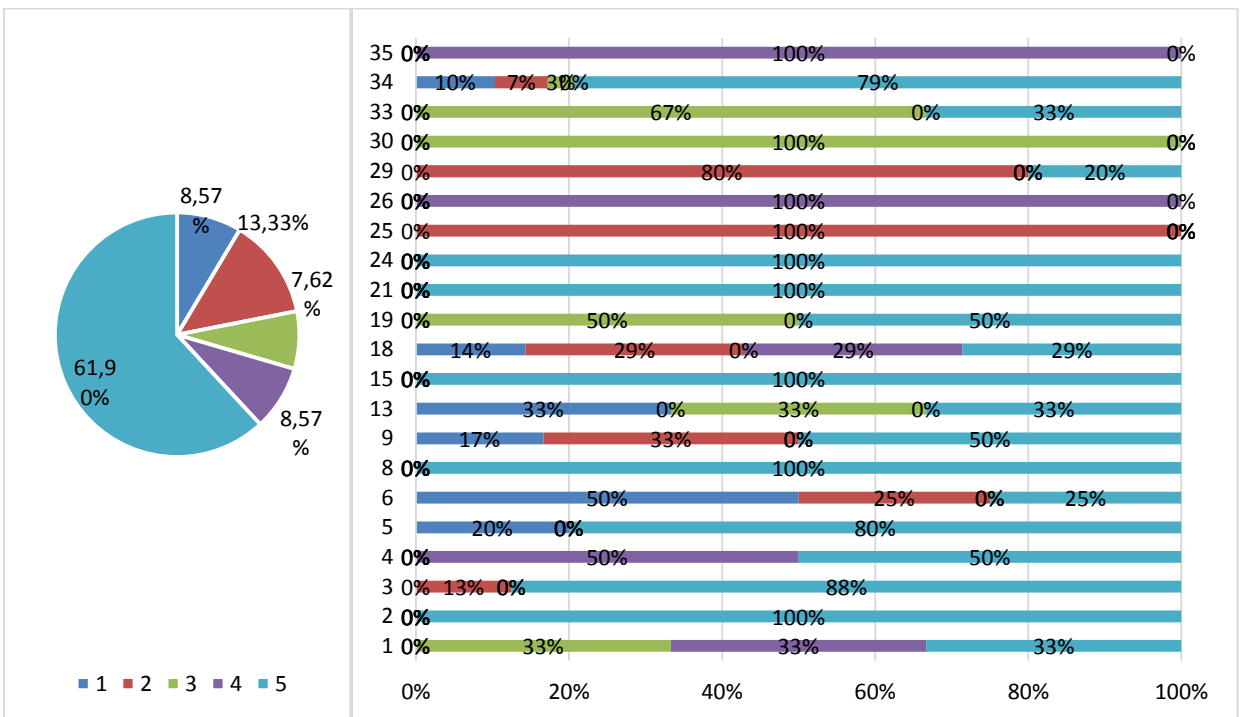


Рисунок 72 – Газоснабжение по критерию «Сроки получения доступа»

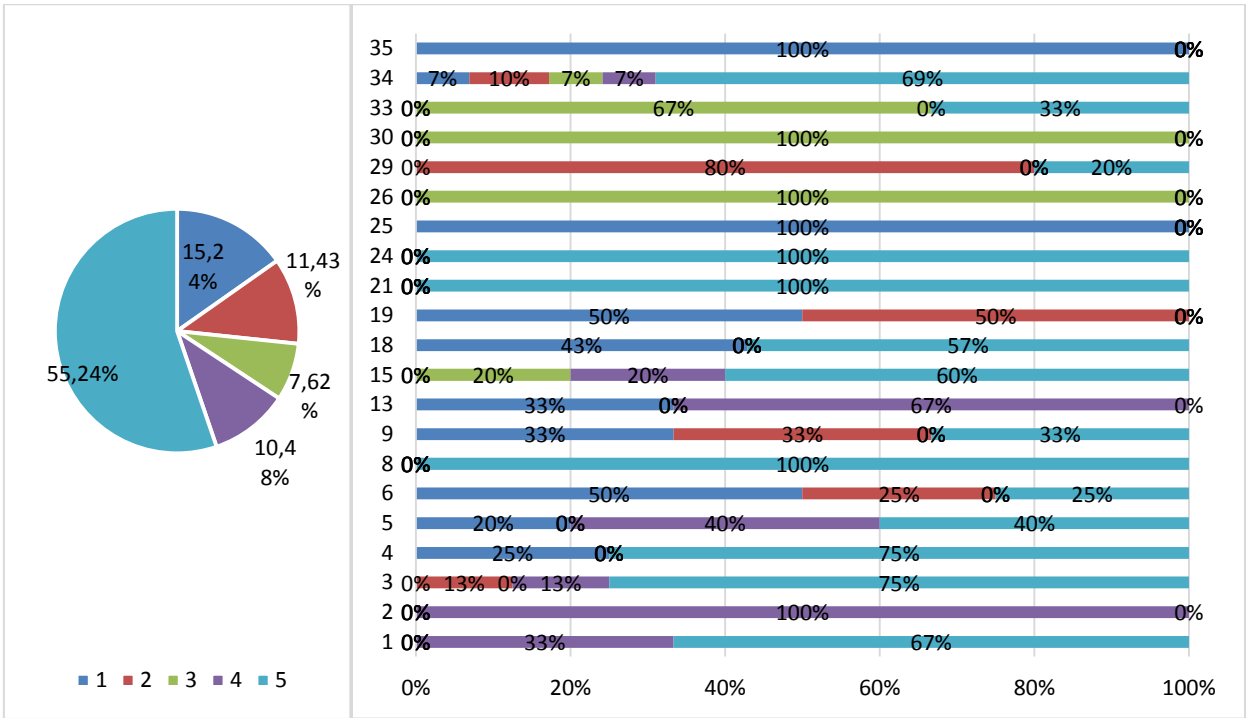


Рисунок 73 – Электроснабжение по критерию «Сроки получения доступа»

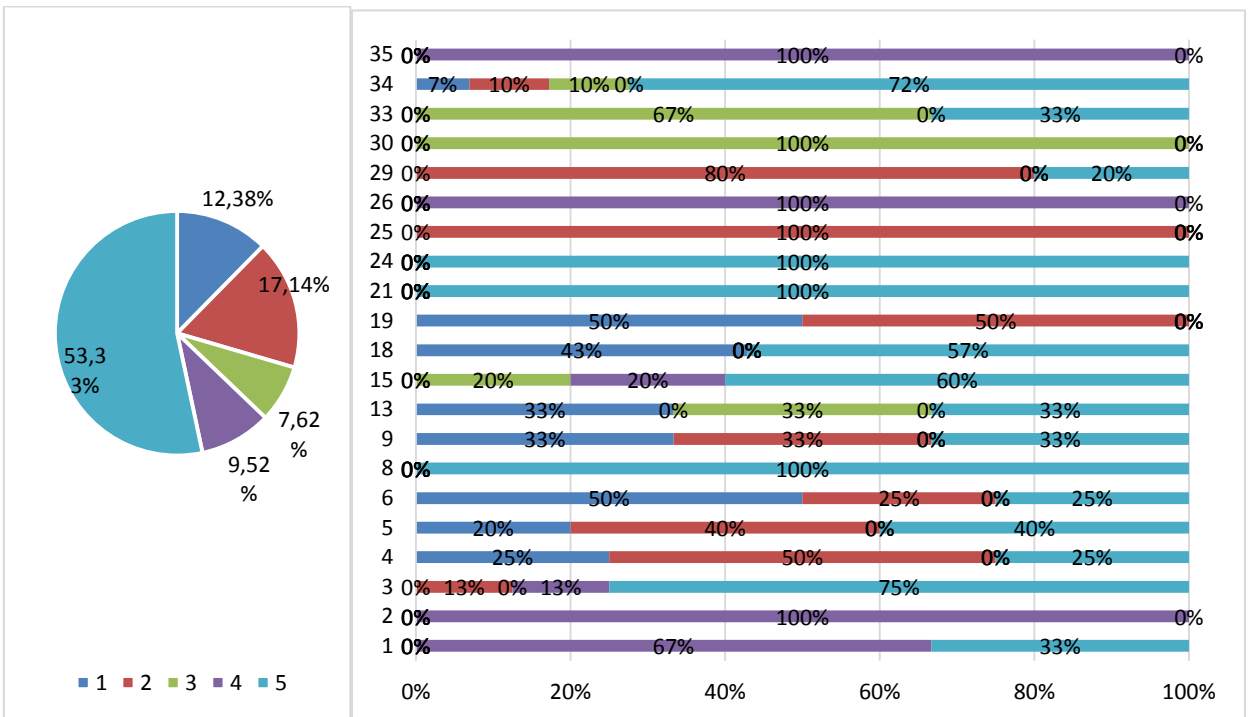


Рисунок 74 – Теплоснабжение по критерию «Сроки получения доступа»



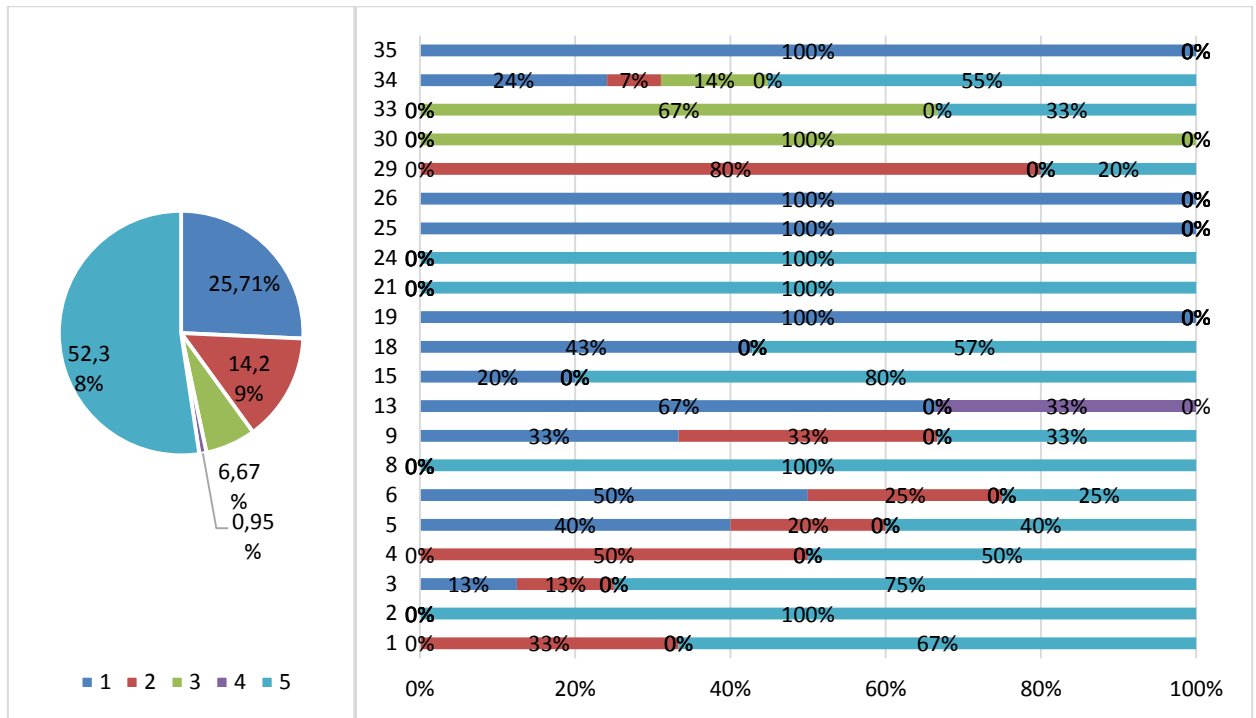


Рисунок 75 – Телефонная связь по критерию «Сроки получения доступа»

Так по критерию «Сроки получения доступа» оценки «Скорее удовлетворен» и «Удовлетворен» в совокупности по всем естественным монополиям составляют в среднем 16 %. Самый высокий показатель общей удовлетворенности по критерию «Сроки получения доступа» по Водочистке. Оценки «Скорее не удовлетворен» и «Не удовлетворен» в совокупности по всем естественным монополиям составляют в среднем 28.5%. Самый высокий показатель общей неудовлетворенности по критерию «Сроки получения доступа» по позиции «Телефонная связь». Большой процент затруднившихся ответить связан, прежде всего, с тем, что предприниматели пользуются арендованными помещениями или сделали все подключения давно и в данный момент оценить качество деятельности субъектов естественных монополий по этому показателю не могут.

Среди отраслей, в которых выявлен самый высокий отрицательный показатель по субъектам естественных монополий:

- Водоснабжение, водоотведение - Рынок вылова водных биоресурсов, Рынок переработки водных биоресурсов, Рынок финансовых услуг;
- Водочистка - Рынок вылова водных биоресурсов;
- Газоснабжение - Рынок оказания услуг по перевозке пассажиров автомобильным транспортом по межмуниципальным маршрутам регулярных перевозок;
- Электроснабжение - Рынок вылова водных биоресурсов, Рынок финансовых услуг;
- Теплоснабжение - Рынок строительства объектов капитального строительства, за исключением жилищного и дорожного строительства, Рынок кадастровых и землеустроительных работ;
- Телефонная связь - Рынок вылова водных биоресурсов, Рынок

переработки водных биоресурсов, Рынок финансовых услуг

Это малочисленные отраслевые группы в выборке, дающие представление о проблемах частного характера по критерию «Сроки получения доступа» услуг естественных монополий.

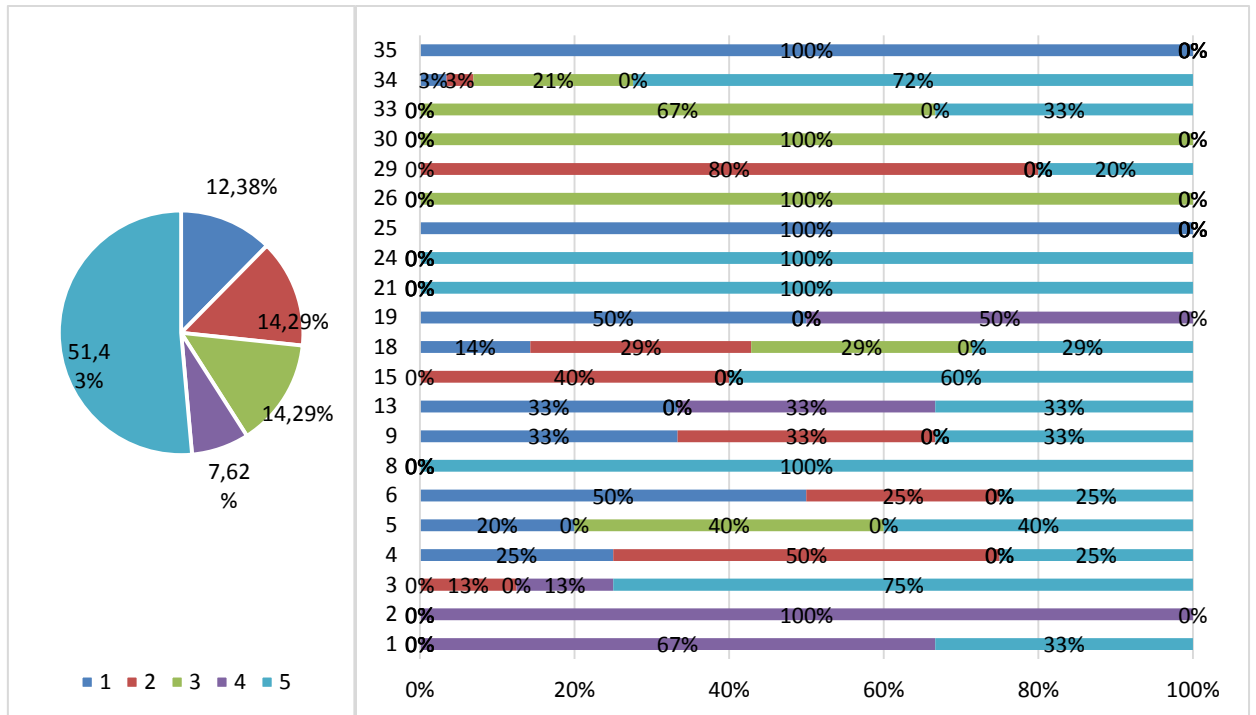


Рисунок 76 – Водоснабжение, водоотведение по критерию «Сложность (количество) процедур подключения»

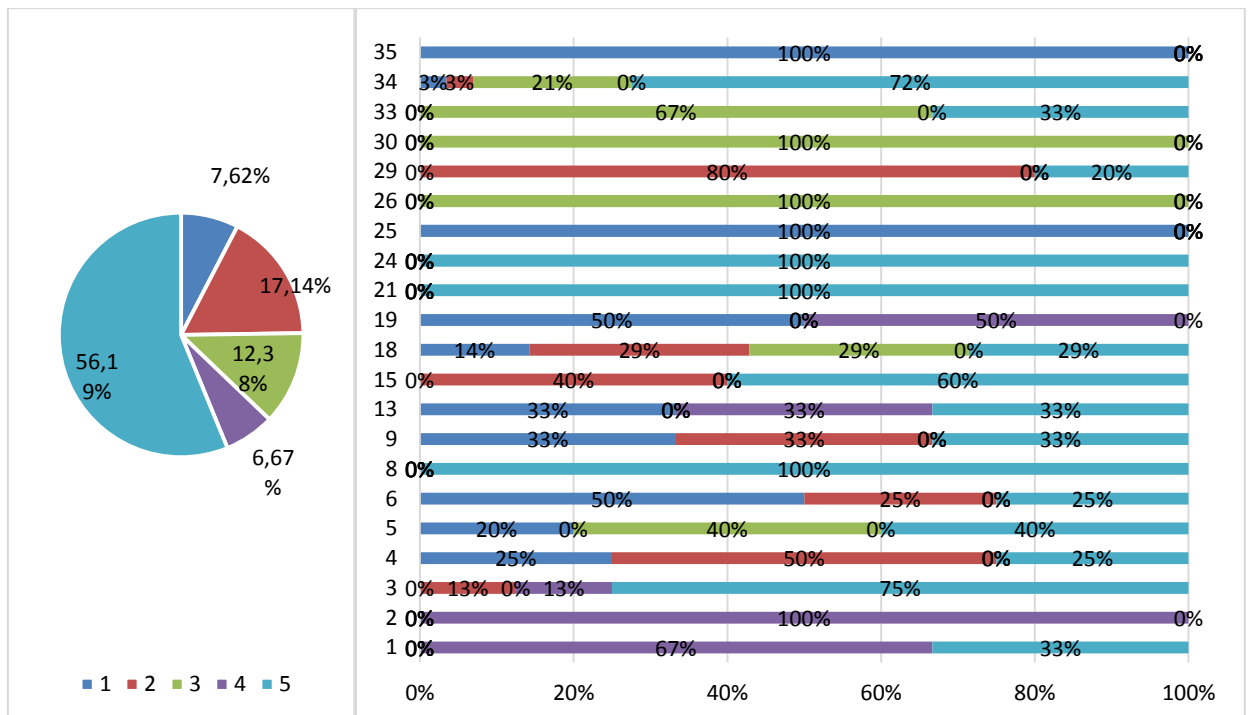


Рисунок 77 – Водоочистка по критерию «Сложность (количество) процедур подключения»

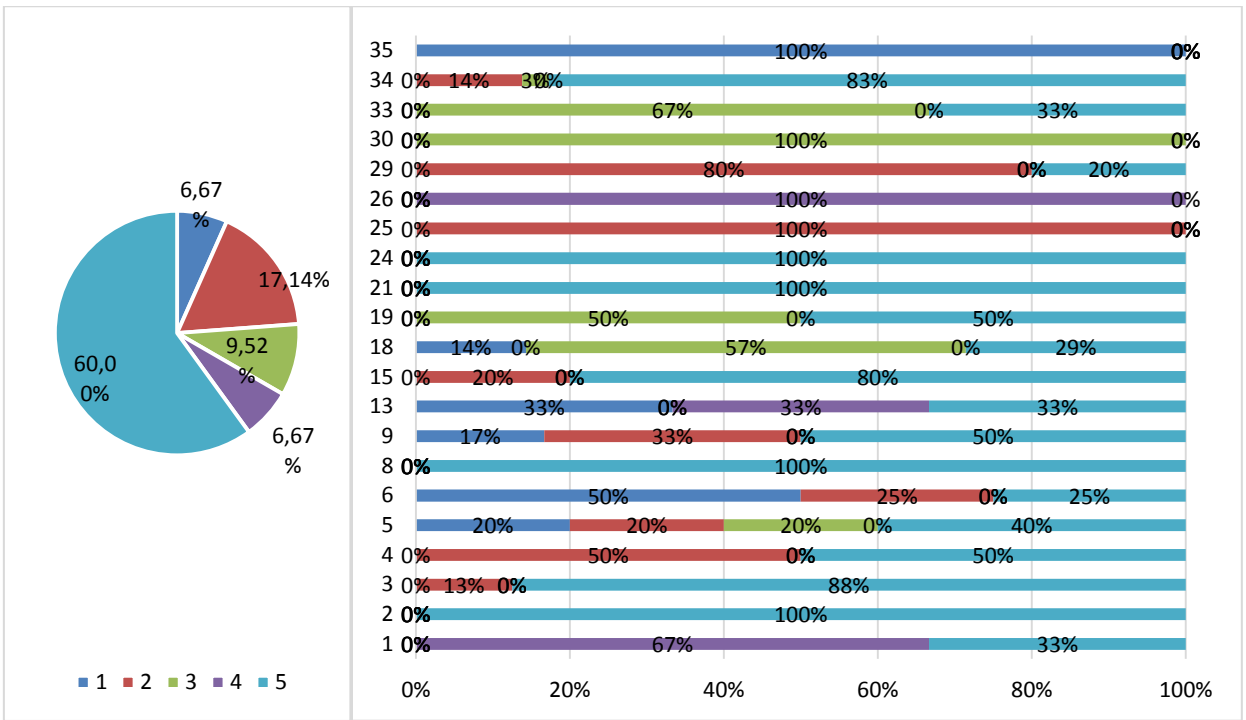


Рисунок 78 – Газоснабжение по критерию «Сложность (количество) процедур подключения»

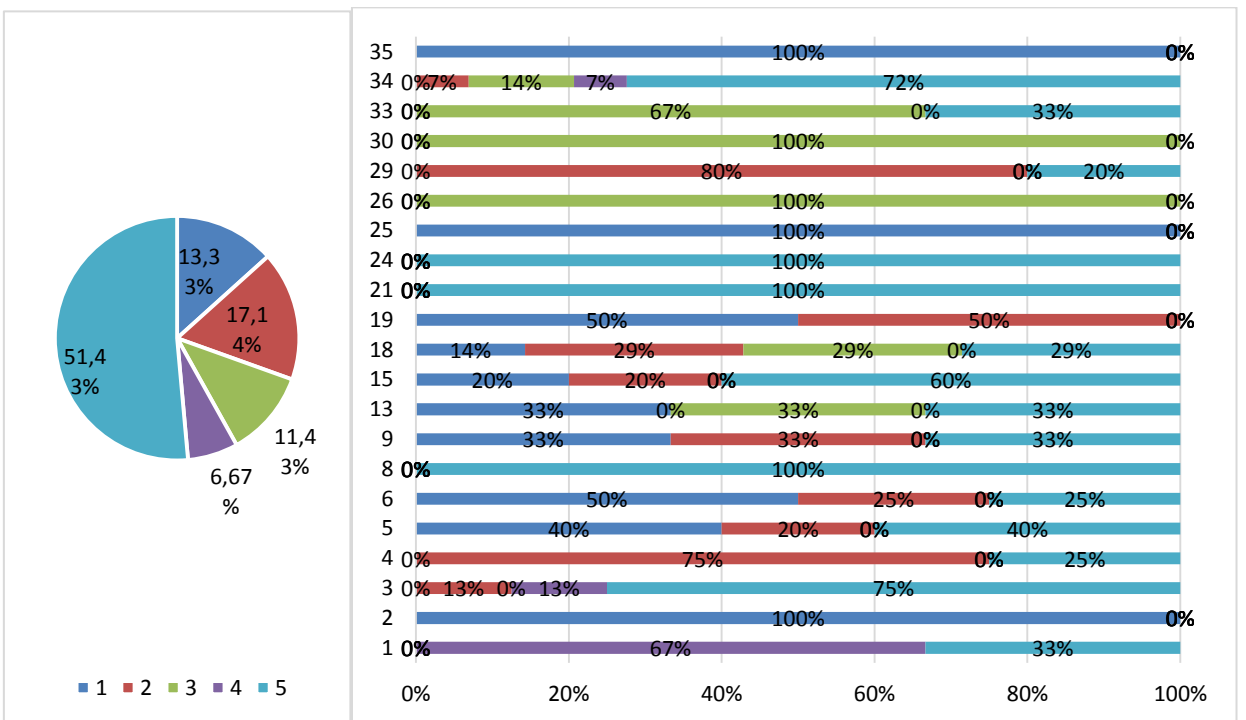


Рисунок 79 – Электроснабжение по критерию «Сложность (количество) процедур подключения»

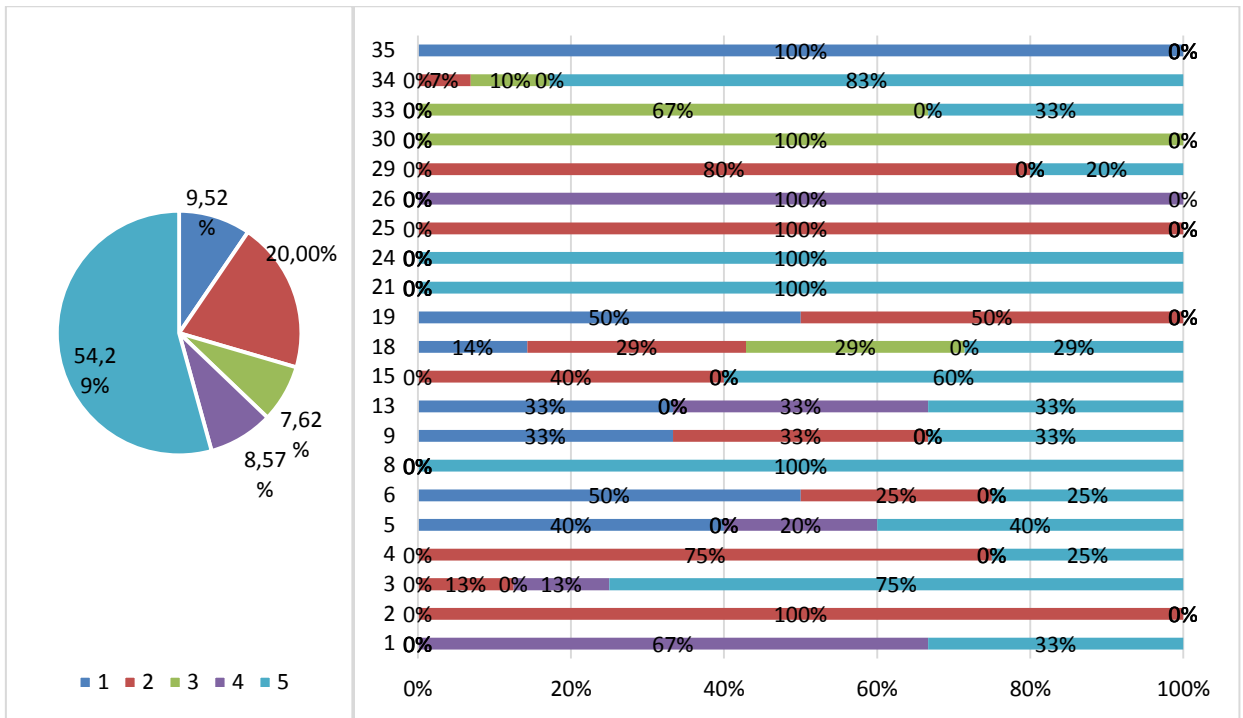


Рисунок 80 – Теплоснабжение по критерию «Сложность (количество) процедур подключения»

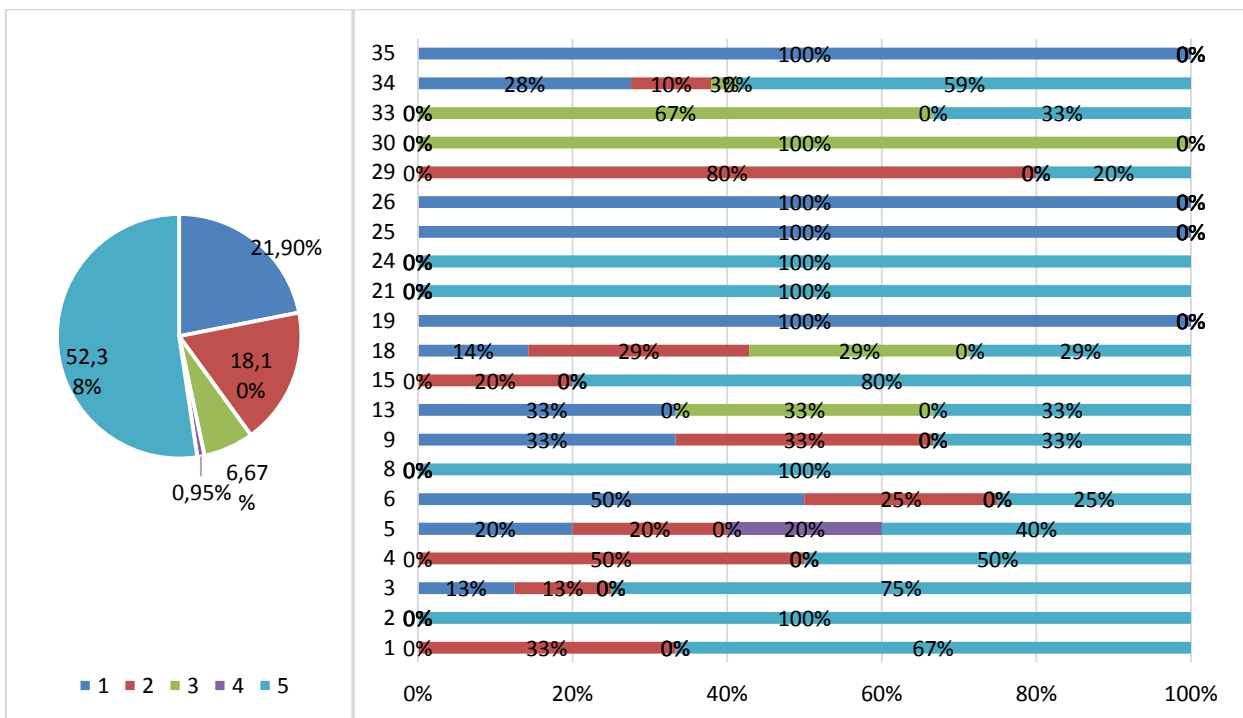


Рисунок 81 – Телефонная связь по критерию «Сложность (количество) процедур подключения»

По критерию «Сложность (количество) процедур подключения» оценки «Скорее удовлетворен» и «Удовлетворен» в совокупности по всем естественным монополиям составляют в среднем 16 %. Самый высокий показатель общей удовлетворенности по критерию «Сроки получения доступа» по монополии «Водоснабжение, водоотведение». Оценки «Скорее

не удовлетворен» и «Не удовлетворен» в совокупности по всем естественным монополиям составляют в среднем 28,6%. Самый высокий показатель общей неудовлетворенности по критерию «Сложность (количество) процедур подключения» по позиции «Телефонная связь». Большой процент затруднившихся ответить связан, прежде всего, с тем, что предприниматели пользуются арендованными помещениями или сделали все подключения давно и в данный момент оценить качество деятельности субъектов естественных монополий по этому показателю не могут.

Среди отраслей, в которых выявлен самый высокий отрицательный показатель по субъектам естественных монополий:

- Водоснабжение, водоотведение - Рынок вылова водных биоресурсов, Рынок финансовых услуг;
- Водоочистка - Рынок вылова водных биоресурсов, Рынок финансовых услуг
- Газоснабжение - Рынок финансовых услуг;
- Электроснабжение - Рынок услуг общего образования, Рынок вылова водных биоресурсов, Рынок финансовых услуг;
- Теплоснабжение - Рынок финансовых услуг;
- Телефонная связь - Рынок вылова водных биоресурсов, Рынок переработки водных биоресурсов, Рынок финансовых услуг

Это малочисленные отраслевые группы в выборке, дающие представление о проблемах частного характера по критерию «Сложность (количество) процедур подключения» услуг естественных монополий.

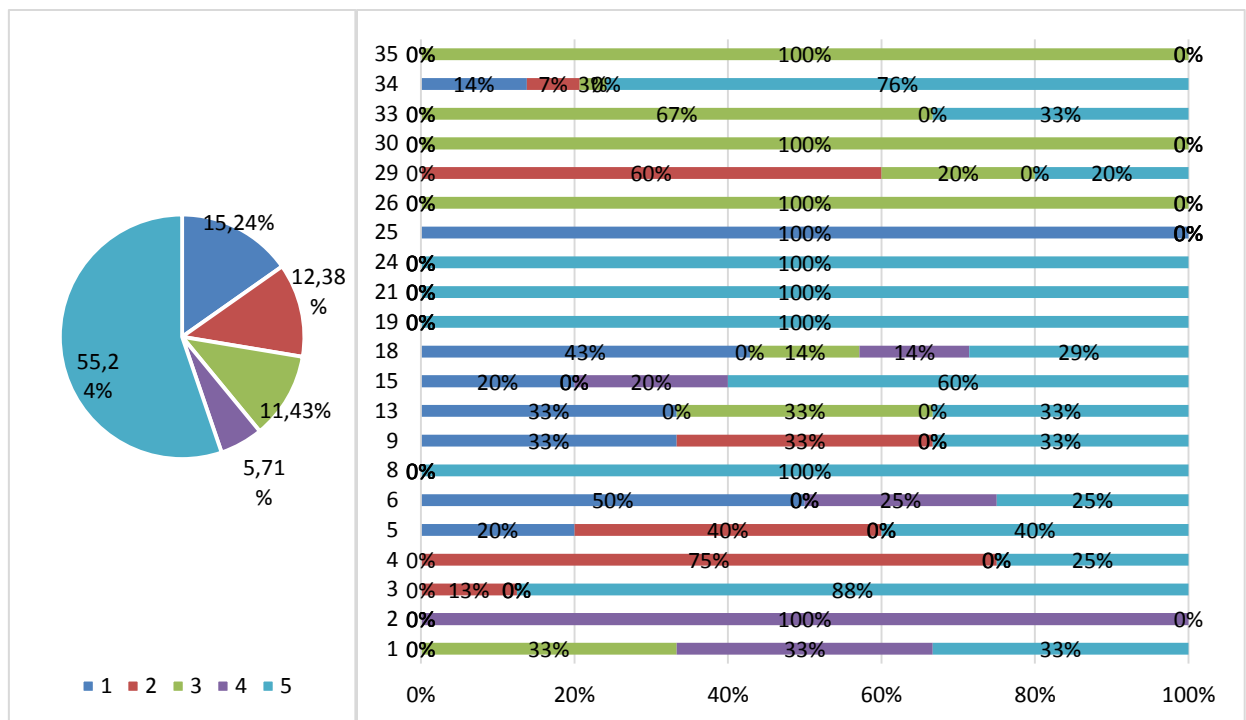


Рисунок 82 – Водоснабжение, водоотведение по критерию «Стоимость подключения»

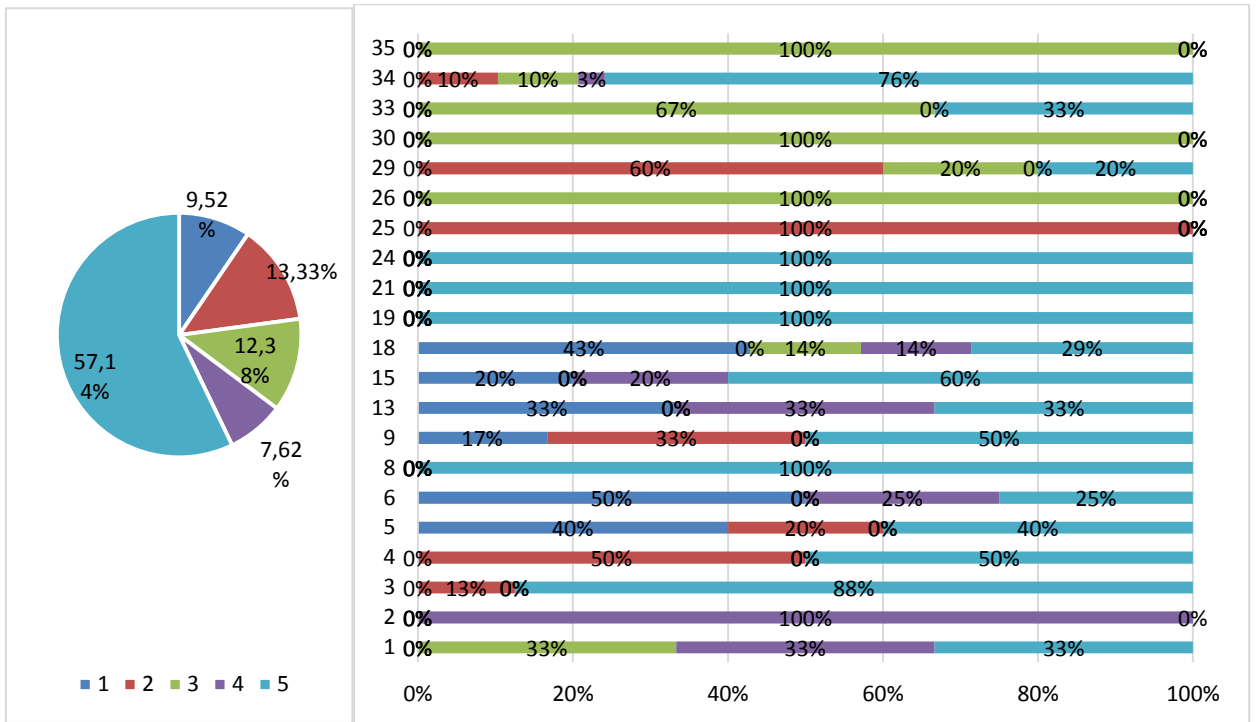


Рисунок 83 – Водоочистка по критерию «Стоимость подключения»

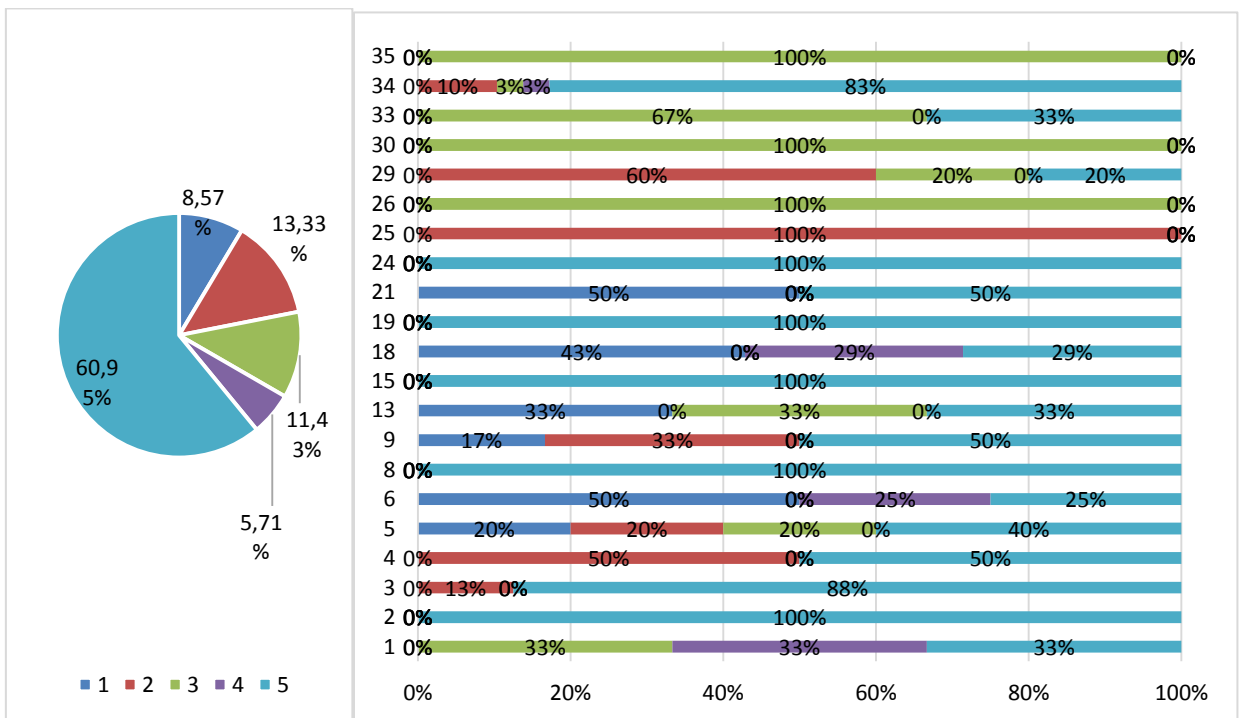


Рисунок 84 – Газоснабжение по критерию «Стоимость подключения»

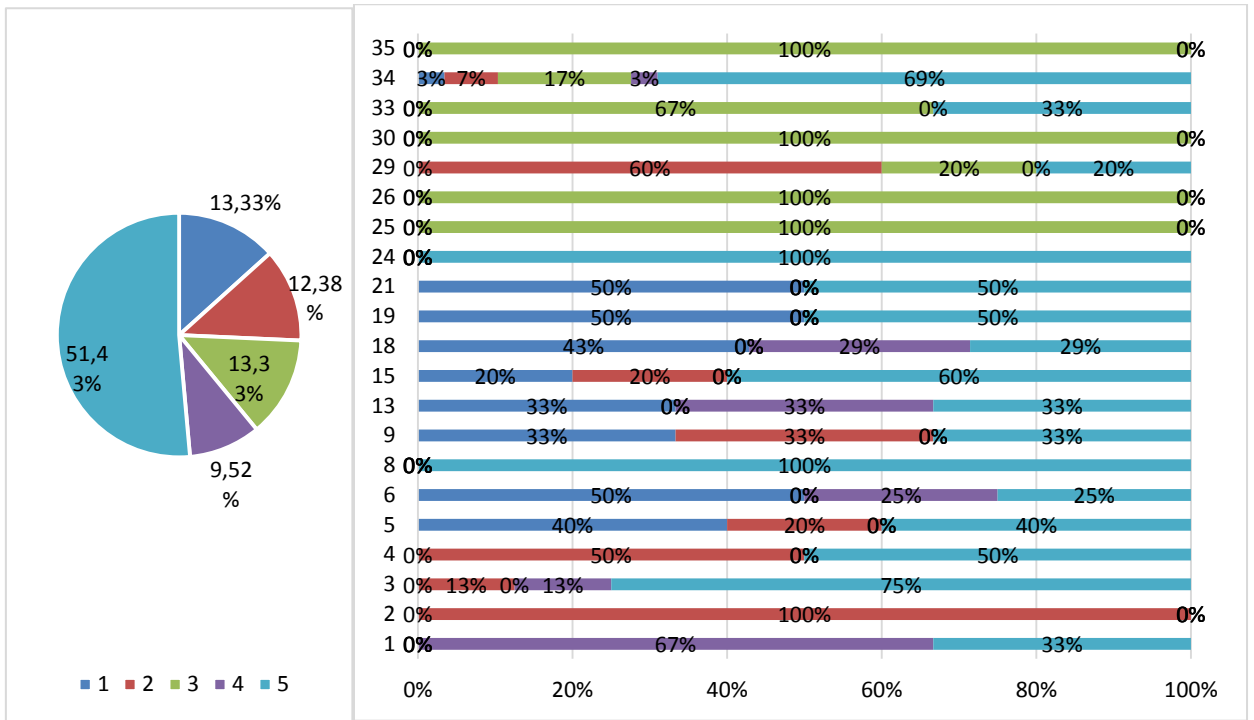


Рисунок 85 – Электроснабжение по критерию «Стоимость подключения»

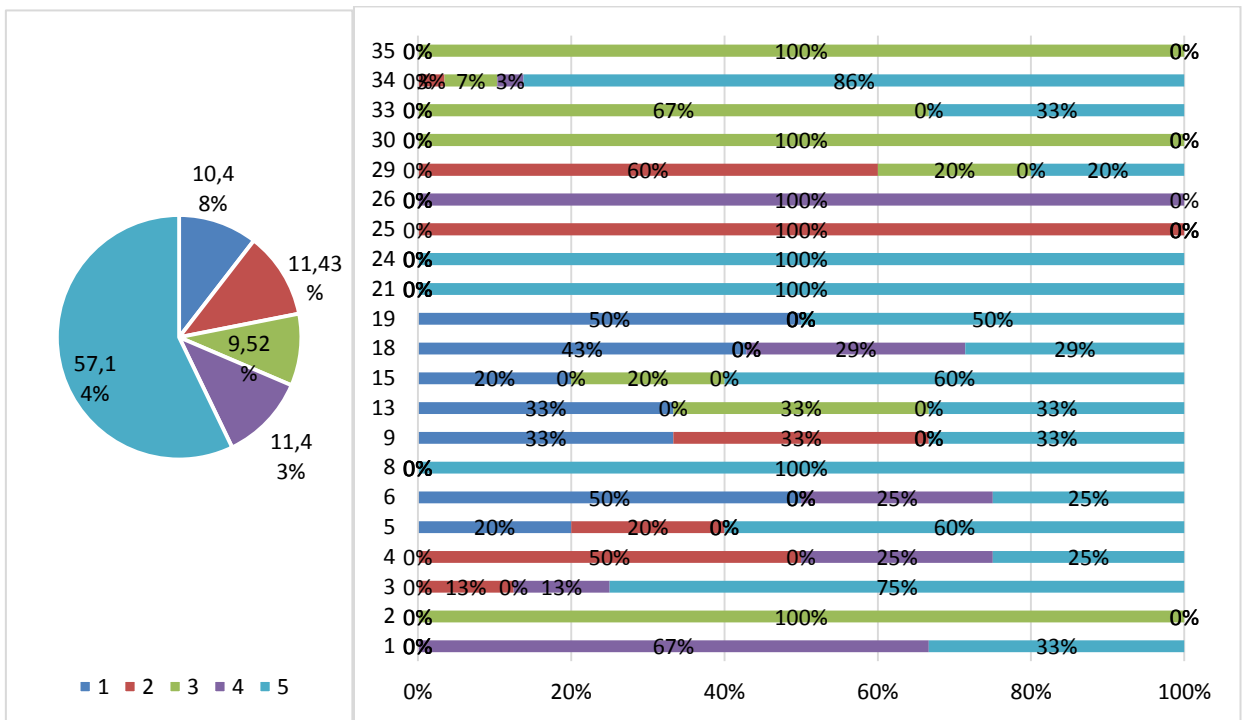


Рисунок 86 – Теплоснабжение по критерию «Стоимость подключения»

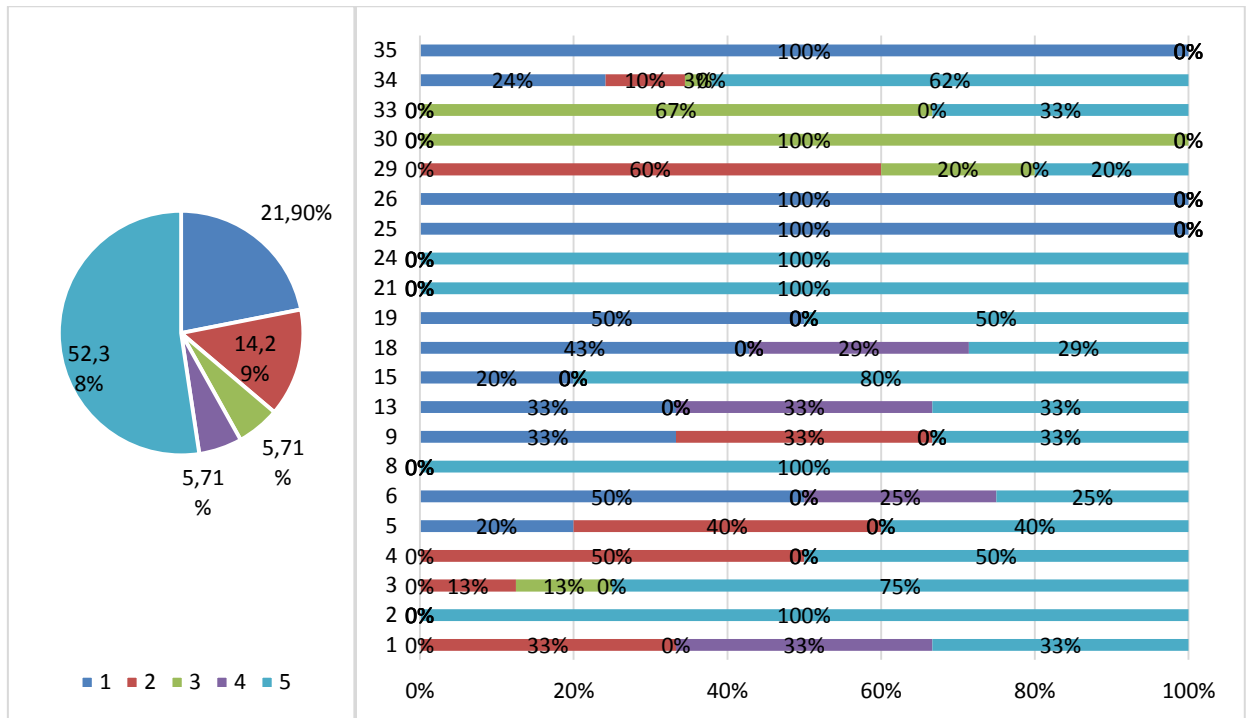


Рисунок 87 – Телефонная связь по критерию «Стоимость подключения»

По критерию «Сложность (количество) процедур подключения» оценки «Скорее удовлетворен» и «Удовлетворен» в совокупности по всем естественным монополиям составляют в среднем 17,7 %. Самый высокий показатель общей удовлетворенности по критерию «Сроки получения доступа» по монополии «Электроснабжение».

Оценки «Скорее не удовлетворен» и «Не удовлетворен» в совокупности по всем естественным монополиям составляют в среднем 25,3%. Самый высокий показатель общей неудовлетворенности по критерию «Сложность (количество) процедур подключения» по позиции «Телефонная связь». Большой процент затруднившихся ответить связан, прежде всего, с тем, что предприниматели пользуются арендованными помещениями или сделали все подключения давно и в данный момент оценить качество деятельности субъектов естественных монополий по этому показателю не могут.

Среди отраслей, в которых выявлен самый высокий отрицательный показатель по субъектам естественных монополий:

- Водоснабжение, водоотведение - Рынок вылова водных биоресурсов;
- Водоочистка - Рынок услуг розничной торговли лекарственными препаратами, медицинскими изделиями и сопутствующими товарами;
- Газоснабжение - Рынок строительства объектов капитального строительства, за исключением жилищного и дорожного строительства;
- Электроснабжение - Рынок услуг розничной торговли лекарственными препаратами, медицинскими изделиями и сопутствующими товарами, Рынок услуг связи, в том числе услуг по предоставлению широкополосного доступа к информационно-телекоммуникационной сети «Интернет», Рынок строительства объектов капитального строительства, за



исключением жилищного и дорожного строительства;

- Теплоснабжение - Рынок услуг связи, в том числе услуг по предоставлению широкополосного доступа к информационно-телекоммуникационной сети «Интернет»;

- Телефонная связь - Рынок вылова водных биоресурсов, Рынок переработки водных биоресурсов, Рынок финансовых услуг.

Это малочисленные отраслевые группы в выборке, дающие представление о проблемах частного характера по критерию «Сложность (количество) процедур подключения» услуг естественных монополий.

Качество услуг субъектов естественных монополий потребителями оценивалось респондентами по критериям:

- 1 Удовлетворительно;
- 2 Скорее удовлетворительно;
- 3 Скорее неудовлетворительно;
- 4 Неудовлетворительно;
- 5 Затрудняюсь ответить.

Анализ качества предоставления услуг субъектами естественных монополий населению области проведен на основании опроса по следующим категориям респондентов:

- а Работающий;
- б Безработный;
- в Учусь/студент;
- г Домохозяйка (домохозяин);
- д Пенсионер (в том числе по инвалидности);
- е Самозанятый;
- ж Предприниматель;
- з Иное.

В категории «Иное» при выборе респонденты не указывали номинал, в связи с чем идентифицировать эту группу не представляется возможным. Указанным выше буквенным значениям соответствуют строки на рисунках.

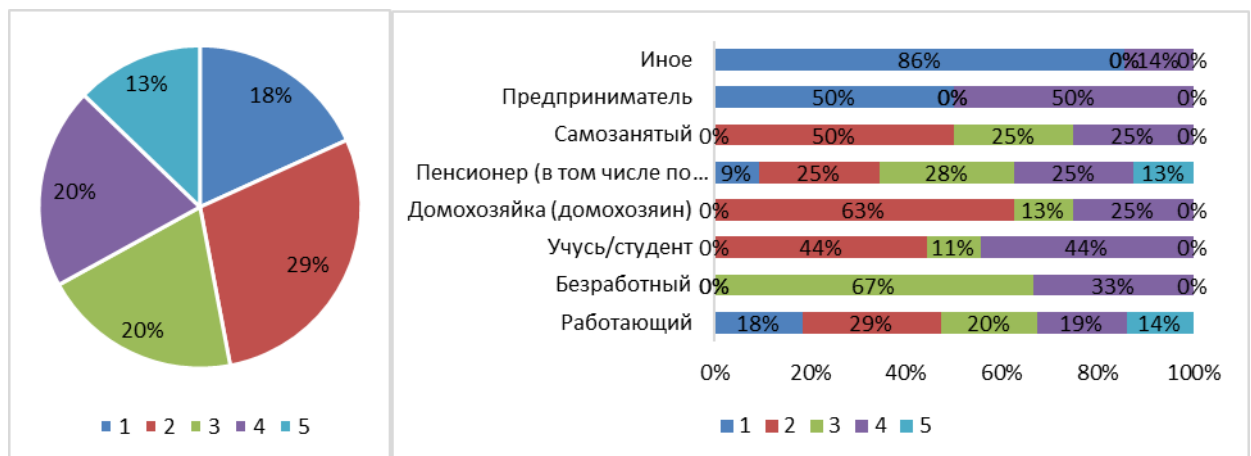


Рисунок 88 – Водоснабжение, водоотведение

Качество услуг по водоснабжению и водоотведению в целом респонденты в большинстве ответов оценили, как удовлетворительные или скорее удовлетворительные (в совокупности 47,0 %). Неудовлетворенность составила по совокупности 40,0 %. Ответы «Затрудняюсь ответить» связаны с тем, что респонденты не являются пользователями услуг, например, проживают в частном секторе. Максимальный объем положительных оценок отмечается в группе предпринимателей, максимально отрицательная оценка – в группе обучающихся.

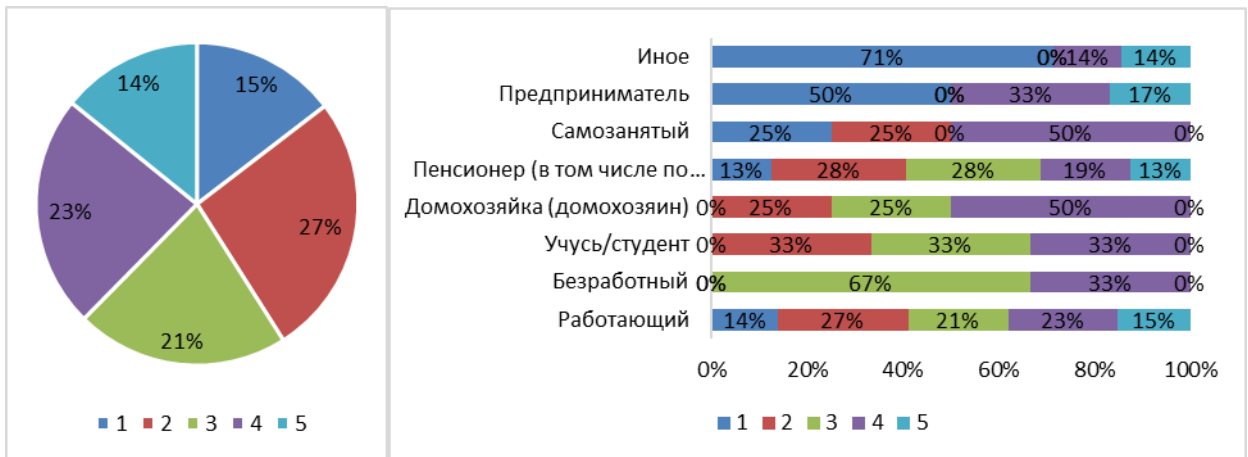


Рисунок 89 – Водоочистка

Качество услуг по водоочистке в целом респонденты в большинстве ответов оценили, как неудовлетворительные или скорее неудовлетворительные (в совокупности 44 %). Удовлетворенность составила по совокупности 42 %. Ответы «Затрудняюсь ответить» связаны с тем, что респонденты не являются пользователями услуг, например, проживают в частном секторе. Максимальный объем положительных оценок отмечается в группе предпринимателей, максимально отрицательная оценка – в группах домохозяев и самозанятых.



Рисунок 90 – Газоснабжение

Качество услуг по газоснабжению в целом респонденты в большинстве ответов оценили, как удовлетворительные или скорее удовлетворительные (в

совокупности 54 %). Неудовлетворенность составила по совокупности 28 %. Ответы «Затрудняюсь ответить» связаны с тем, что респонденты не являются пользователями услуг, например, проживают в частном секторе. Максимальный объем положительных оценок отмечается в группе работающих, максимально отрицательная оценка – в группе безработных.



Рисунок 91 – Электроснабжение

Качество услуг по электроснабжению в целом респонденты в большинстве ответов оценили, как удовлетворительные или скорее удовлетворительные (в совокупности 66 %). Неудовлетворенность составила по совокупности 27 %. Максимальный объем положительных оценок отмечается в группе безработных, максимально отрицательная оценка – в группе обучающихся.



Рисунок 92 – Теплоснабжение

Качество услуг по теплоснабжению в целом респонденты в большинстве ответов оценили, как удовлетворительные или скорее удовлетворительные (в совокупности 53 %). Неудовлетворенность составила по совокупности 33%. Ответы «Затрудняюсь ответить» связаны с тем, что респонденты проживают в частном секторе. Максимальный объем положительных оценок отмечается в группе работающих, максимально отрицательная оценка – в группе пенсионеров.

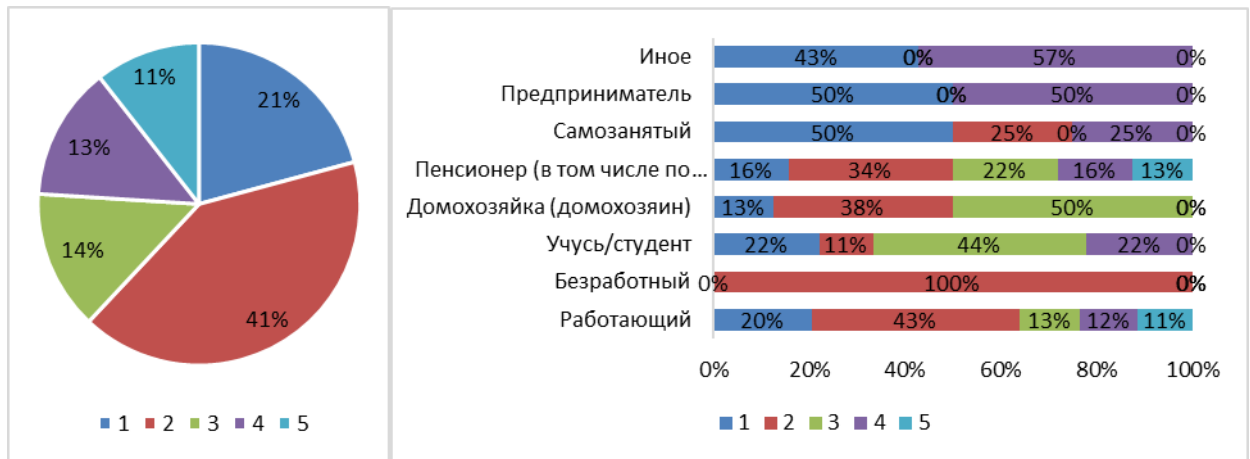


Рисунок 93 – Телефонная связь

Качество услуг по телефонной связи в целом респонденты в большинстве ответов оценили, как удовлетворительные или скорее удовлетворительные (в совокупности 62 %). Неудовлетворенность составила по совокупности 27 %. Ответы «Затрудняюсь ответить» связаны с тем, что респонденты не являются пользователями услуг, например, проживают в частном секторе. Максимальный объем положительных оценок отмечается в группе работающих, максимально отрицательная оценка – в группе обучающихся.

В целом при оценке услуг субъектов естественных монополий в большинстве случаев наблюдается преобладание положительных оценок. Но при этом доля отрицательных достаточно велика и преобладает при оценке услуг по водоочистке. Отмечены и различия по социальным группам, что связано с потребительскими интересами и запросами.

В 2021 году департаментом строительства и жилищно- коммунального хозяйства Еврейской автономной области были рассмотрены и утверждены следующие инвестиционные программы:

- инвестиционная программы филиала «Дальневосточный» АО «Оборонэнерго» в границах Еврейской автономной области на 2020-2024 годы»;

- инвестиционная программа в сфере теплоснабжения муниципального унитарного предприятия «Теплоэнерго» муниципального образования «Октябрьский муниципальный район» на 2020-2024 годы;

- инвестиционная программа муниципального унитарного предприятия - «Городские тепловые сети» муниципального образования «Город Биробиджан» в сфере теплоснабжения (энергетическое хозяйство-производство) на 2020-2024 годы.

- инвестиционная программа муниципального унитарного предприятия «Городские тепловые сети» муниципального образования «Город Биробиджан» в сфере теплоснабжения на 2019/2023 годы.

- инвестиционная программа филиала ОАО «РЖД» «ТРАНСЭНЕРГО» в границах Еврейской автономной области на 2108/2024 годы.

- инвестиционная программа ПАО «ДЭК» в границах Еврейской автономной области на 2018/2022 годы.

Государственный контроль за целевым расходованием организациями финансовых средств в рамках тарифного финансирования утверждённых инвестиционных программ осуществляется комитетом тарифов и цен правительства Еврейской автономной области.

В ходе проведения процедур утверждения инвестиционных программ субъектов электроэнергетики в соответствии с процедурами, предусмотренными Постановлением Правительства Российской Федерации от 01.12.2009 № 977 «Об инвестиционных программах субъектов электроэнергетики», предусматривающих процедуру общественного обсуждения (экспертизы) проектов, путём размещения их на официальных интернет - ресурсах субъектов электроэнергетики, а также размещения проектов приказов департамента об утверждении инвестиционных программ на странице департамента строительства и жилищно-коммунального хозяйства правительства области на официальном интернет портале органов государственной власти Еврейской автономной области (<https://www.eao.ru/isp-vlast/departament-stroitelstva-i-zhilishchno-kommunalnogo-khozyaystva-pravitelstva-evreyskoy-avtonomnoy-ob/normativnye-pravovye-akty--1/>) для проведения независимой экспертизы, замечания к указным проектам не поступали.

Реализация инвестиционных программ субъектов электроэнергетики Еврейской автономной области рассматривается на постоянной основе на заседаниях Межотраслевого совета потребителей по делам естественных монополий при губернаторе Еврейской автономной области.

Оценка эффективности реализации инвестиционных программ субъектов естественных монополий также осуществляется департаментом тарифов и цен правительства Еврейской автономной области в процессе регулирования тарифов.

Оценка эффективности реализации инвестиционных программ субъектов естественных монополий органом регулирования осуществляется в процессе проведения экспертизы представленных материалов от ресурсоснабжающих организаций при установлении тарифов на коммунальные ресурсы.

Кроме того, межотраслевой совет потребителей по вопросам деятельности субъектов естественных монополий при губернаторе Еврейской автономной области, созданный постановлением губернатора области от 18.03.2015 № 73 (далее – Совет) ([https://eao.ru/isp-vlast/komitet-tarifov-i-tsen-pravitelstva/rabota-mezhotraslevogo-soveta/sostav-mezhotraslevogo-soveta/?sphrase\\_id=84689](https://eao.ru/isp-vlast/komitet-tarifov-i-tsen-pravitelstva/rabota-mezhotraslevogo-soveta/sostav-mezhotraslevogo-soveta/?sphrase_id=84689)), организационное сопровождение которого осуществляется департаментом тарифов и цен правительства области, активно участвует в рассмотрении и оценке инвестиционных программ субъектов регулирования.

В 2021 году было проведено одно заседание Совета со следующей повесткой:

1. Об итогах реализации инвестиционной и ремонтной программ теплоснабжающей организации концессионера ООО «Экспресс» в 2019 и 2020 годах, а также за истекший период 2021 года. Перспективах реализации инвестиционной программы в 2022 году (в т.ч. проблемы, пути решения и т.п.). Рассмотрение вопроса о необходимости внесения изменений в концессионное соглашение в связи с мероприятиями по модернизации, объектов, предусмотренных государственной программой (ранее не учтенных в концессионном соглашении).

По результатам рассмотрения вышеуказанного вопроса Советом рекомендовано ООО «Экспресс» продолжить работу по исполнению инвестиционной и ремонтной программ в полном объеме. Подготовить в плановом порядке отчет об исполнении инвестиционной программы за 2021 год и представить в уполномоченный орган. Департаменту строительства и жилищно-коммунального хозяйства правительства Еврейской автономной области совместно с администрацией муниципального образования «Смидовичский муниципальный район» Еврейской автономной области обратиться в Еврейское УФАС для согласования изменений условий концессионного соглашения.

В 2021 году департаментом тарифов и цен правительства области выявлены 4 факта нарушения порядка ценообразования естественными монополиями в части применения неустановленных в законном порядке тарифов, а именно:

- МУП «Кульдур»: применение неустановленных в законном порядке тарифов в сфере водоотведения;

- МУП «Районный Комплекс» МО «Биробиджанский муниципальный район» ЕАО: применение неустановленных в законном порядке тарифов в сфере холодного водоснабжения и водоотведения;

- ГП ЕАО «Облэнергоремонт плюс»: применение неустановленных в законном порядке тарифов в сфере теплоснабжения, холодного водоснабжения и водоотведения;

- МУП «Тепловодоканал» МО «Облученское городское поселение» Облученского муниципального района ЕАО: применение неустановленных в законном порядке тарифов в сфере теплоснабжения, холодного водоснабжения и водоотведения.

Вместе с тем, по результатам рассмотрения дел об административном нарушении правонарушения признаны малозначительными ввиду принятия вышеуказанными организациями мер для недопущения нарушения законодательства, а именно: обращения в кратчайший срок в департамент тарифов и цен правительства области с заявлением об установлении цен тарифов с приложением необходимых документов для установления цен (тарифов).

На сегодняшний день у ООО «Акварель» (п. Волочаевка-2) отсутствуют утвержденные в законном порядке тарифы на питьевую воду и водоотведение. Вместе с тем, 15.12.2021 ООО «Акварель» обратилось в

департамент тарифов и цен правительства области с заявлением об установлении цен (тарифов). При этом данное юридическое лицо обратилось с заявлением об установлении цен (тарифов) после направления департаментом в органы прокуратуры области информации для принятия мер прокурорского реагирования.

Ресурсоснабжающие организации – юридические лица и индивидуальные предприниматели, которые осуществляют предоставление коммунальных ресурсов и их прямую поставку к местам непосредственного потребления.

На территории области ресурсоснабжающие организации осуществляют виды деятельности в следующих сферах:

- электроснабжения;
- теплоснабжения;
- холодного водоснабжения;
- горячего водоснабжения;
- водоотведения;
- водоснабжения;
- газоснабжения;
- обращения с твердыми коммунальными отходами.

Проведенный анализ показал, что за последние 3 года количество организаций, осуществляющих регулируемые виды деятельности, сократилось во всех сферах деятельности, кроме газоснабжения.

Газоснабжение на территории области осуществляет 1 организация.

Данные о количестве ресурсоснабжающих организаций, функционирующих на территории Еврейской автономной области представлены в таблице 16.

Таблица 8

Количество ресурсоснабжающих организаций, функционирующих на территории Еврейской автономной области

№ п/п	Ресурсоснабжающие организации	2019 год	2020 год	2021 год	Отношение 2021 года к 2019 году, %
1.	Организации, осуществляющие регулируемые виды деятельности в сфере электроэнергетики	10	10	3	30,0
2.	Организации, осуществляющие регулируемые виды деятельности в сфере теплоснабжения	36	31	20	55,6
3.	Организации, осуществляющие регулируемые виды деятельности в сфере холодного водоснабжения	29	26	21	72,4
4.	Организации, осуществляющие регулируемые виды деятельности в сфере водоотведения	24	23	20	83,3
5.	Организации, осуществляющие	10	7	5	50,0



№ п/п	Ресурсоснабжающие организации	2019 год	2020 год	2021 год	Отношение 2021 года к 2019 году, %
	регулируемые виды деятельности в сфере горячего водоснабжения				
6.	Организации, осуществляющие регулируемые виды деятельности в сфере газоснабжения	1	1	1	100,0
7.	Организации, осуществляющие регулируемые виды деятельности в сфере обращения с твердыми коммунальными отходами	3	3	2	66,7

Согласно абзацу 5 пункта 8(3) «Правил технологического присоединения энергопринимающих устройств потребителей электрической энергии, объектов по производству электрической энергии, а также объектов электросетевого хозяйства, принадлежащим сетевым организациям и иным лицам, к электрическим сетям», в редакции Постановления Правительства РФ от 27.12.2004 № 861 (далее – Правила) заявителями подано 279 заявок на технологическое присоединение к электрическим сетям АО «ДРСК» и документов в электронной форме с использованием идентификатора и пароля, выданных посредством сайта сетевой организации в порядке, установленном сетевой организацией, что на 26,2 % ниже уровня 2020 года.

Информация о порядке выдачи и использования идентификатора и пароля размещается на сайте АО «ДРСК» по адресу: <http://drsk.ru/>, также на данном сайте имеется ссылка на «Портал по работе с клиентами» (далее Портал) или по адресу: <http://utp.drsk.ru/>.

На Портале, во вкладке «Калькулятор ТПр», имеется предположительный расчет стоимости технологического присоединения, данный расчет имеет предварительный характер, окончательная плата рассчитывается после подачи заявителем заявки на технологическое присоединение.

Отслеживание (мониторинг) хода (статуса) технологического присоединения осуществляется в личном кабинете на Портале.

Согласно абзацу 4 пункта 8 Правил Сетевая организация, гарантирующий поставщик и заявитель - юридическое лицо или индивидуальный предприниматель для осуществления процедуры технологического присоединения и заключения договора, обеспечивающего продажу электрической энергии (мощности) на розничном рынке, подписывают документы в электронной форме с использованием усиленной квалифицированной электронной подписи.

Заявитель - физическое лицо для осуществления процедуры технологического присоединения и заключения договора, обеспечивающего продажу электрической энергии (мощности) на розничном рынке, подписывает документы в электронной форме простой электронной



подписью. Согласно поданных заявок в электронном виде было заключено 72 договора на технологическое присоединение на бумажном носителе.

Внесение платежей производится по реквизитам филиала АО «ДРСК» «ЭС ЕАО» или наличными через кассу филиала по адресу: г. Биробиджан, ул. Черноморская, д. 6.

Запись на прием для сдачи необходимой части документов на бумажном носителе не осуществляется.

Оказание услуг по технологическому присоединению на базе многофункциональных центров предоставления государственных и муниципальных услуг на территории обслуживания филиала не осуществляется.

### **2.3.6. Результаты мониторинга хозяйствующих субъектов, доля участия области или муниципального образования области, в которых составляет 50 и более процентов**

В соответствии с данными отраслевых органов исполнительной власти области, формируемых правительством области, и органов местного самоуправления области реестр хозяйствующих субъектов, доля участия области или муниципальных образований области, в которых составляет 50 и более процентов, включает 183 хозяйствующих субъектов. Следует отметить, что количество хозяйствующих субъектов по сравнению с предыдущим годом сократилось на 2,1 %.

Полный перечень данных субъектов представлен в приложении № 2 к докладу.

Во исполнение указания Президента Российской Федерации 02.09.2018 № Пр-1623 об установлении законодательного запрета деятельности государственных и муниципальных предприятий на конкурентных рынках органами исполнительной власти области, формируемыми правительством области, органами местного самоуправления области, проведена инвентаризация подведомственных государственных и муниципальных предприятий, подлежащих ликвидации или реорганизации, и подготовлены соответствующие перечни таких предприятий. В настоящее время открыта процедура банкротства – конкурсное производство в отношении:

- государственного предприятия «Облэнергоремонт» (с 2019 года);
- муниципального унитарного предприятия «Водоканал» муниципального образования «Город Биробиджан» (с 2018 года);
- муниципального унитарного предприятия «Пассажирские автотранспортные перевозки» муниципального образования «Город Биробиджан» Еврейской автономной области (с 2018 года).

### 2.3.7. Результаты мониторинга доступности и удовлетворенности населения и субъектов малого и среднего предпринимательства деятельностью в сфере финансовых услуг, осуществляемой на территории области

Результаты мониторинга доступности для населения и субъектов малого и среднего предпринимательства финансовых услуг, оказываемых на территории области показал следующее.

По состоянию на 01.01.2022 банковский сектор области представлен 35 внутренними структурными подразделениями инорегиональных кредитных организаций. Относительно 01.01.2021 общее количество банковских учреждений сократилось на пять единиц. В течение 2021 года прекратили деятельность один кредитно-кассовый офис и пять операционных офисов, при этом количество дополнительных офисов, осуществляющих деятельность на территории ЕАО увеличилось на одну единицу.

По состоянию на 01.01.2022 на территории области зарегистрированы и действуют:

- 1 ломбард (на 01.01.2021 – 2). В марте 2021 года 1 ломбард был исключен из Государственного реестра ломбардов.

- 3 микрокредитных компании. Количество микрокредитных компаний за год не изменилось.

По данным опроса, проведенного Федеральным государственным бюджетным образовательным учреждением высшего образования «Приамурский государственный университет имени Шолом-Алейхема» по заказу департамента экономики правительства области, доля граждан, пользующихся в настоящее время такими Продуктами как зарплатная карта и текущий счет, имеющих банковский вклад, варьируется в пределах от 29,2 % до 73,8 % (в зависимости от вида продукта).

В Еврейской автономной области остается крайне незначительной доля граждан, пользующихся индивидуальным инвестиционным счетом – она составляет 2,6 %. Системой страхования жизни и иного добровольного страхования пользуются порядка 14,4 % респондентов.

Таблица 9

Оценка уровня использования Продуктов населением Еврейской автономной области

Наименование Продукта	Доля респондентов, воспользовавшихся Продуктами за последние 12 месяцев, %
<b>1. Данной услугой не пользовался за последние 12 месяцев</b>	
Банковский вклад	59,8
Индивидуальный инвестиционный счет	96,0
Онлайн-кредит в банке (договор заключен с использованием информационно-телекоммуникационной сети «Интернет»), сумма	77,0

Наименование Продукта	Доля респондентов, воспользовавшихся Продуктами за последние 12 месяцев, %
кредита предоставлена получателю финансовой услуги в безналичной форме)	
Иной кредит в банке, не являющийся онлайн-кредитом	77,6
Использование кредитного лимита по кредитной карте	78,6
Зарплатная карта	20,8
Расчетная (дебетовая) карта для получения пенсий и иных социальных выплат	79,4
Другая расчетная (дебетовая) карта, кроме зарплатной карты и (или) карты для получения пенсий и иных социальных выплат	65,4
Текущий счет	63,6
Добровольное страхование жизни	83,6
Другое добровольное страхование	76,4
Другое обязательное страхование	79,6
<b>2. Не имеется сейчас, но использовался за последние 12 месяцев</b>	
Банковский вклад	7,0
Индивидуальный инвестиционный счет	1,4
Онлайн-кредит в банке (договор заключен с использованием информационно-телекоммуникационной сети «Интернет», сумма кредита предоставлена получателю финансовой услуги в безналичной форме)	4,6
Иной кредит в банке, не являющийся онлайн-кредитом	5,8
Использование кредитного лимита по кредитной карте	5,2
Зарплатная карта	5,4
Расчетная (дебетовая) карта для получения пенсий и иных социальных выплат	3,6
Другая расчетная (дебетовая) карта, кроме зарплатной карты и (или) карты для получения пенсий и иных социальных выплат	13,6
Текущий счет	7,2
Добровольное страхование жизни	5,0
Другое добровольное страхование	7,0
Другое обязательное страхование	5,2
<b>3. Имеется сейчас</b>	
Банковский вклад	33,2
Индивидуальный инвестиционный счет	2,6
Онлайн-кредит в банке (договор заключен с использованием информационно-телекоммуникационной сети «Интернет», сумма кредита предоставлена получателю финансовой услуги в безналичной форме)	18,4
Иной кредит в банке, не являющийся онлайн-кредитом	16,6
Использование кредитного лимита по кредитной карте	16,2
Зарплатная карта	73,8
Расчетная (дебетовая) карта для получения пенсий и иных	17,0

Наименование Продукта	Доля респондентов, воспользовавшихся Продуктами за последние 12 месяцев, %
социальных выплат	
Другая расчетная (дебетовая) карта, кроме зарплатной карты и (или) карты для получения пенсий и иных социальных выплат	21,0
Текущий счет	29,2
Добровольное страхование жизни	11,4
Другое добровольное страхование	16,6
Другое обязательное страхование	15,2

Доля респондентов, не пользующихся Продуктами совсем составляет порядка 71 %.

По результату анализа причин по полученным данным от респондентов, не использующих никакие из перечисленных финансовых продуктов (услуг), преобладают:

- недостаточность свободных средств – 98,7 %;
- не люблю кредиты / займы / не хочу жить в долг – 43,0 %;
- слишком высокая процентная ставка по кредитам (займам) – 41,3 %;
- не уверен в безопасности интернет-сервисов – 30,0 %;
- отсутствует возможность интерне-подключения или качество интернета не позволяет получить дистанционный доступ к финансовым услугам – 24,0 %;
- недоверие банкам (кредитным организациям) – 17,9 %;
- отдаленность инфраструктуры банков (кредитных организаций) – 16,5 %.

Кроме того, не видят смысла в страховании и не доверяют страховым организациям 32,3 % и 20,8 % соответственно, а 13,4 % указали, что стоимость страхового полиса слишком высокая.

Таким образом, востребованность финансовых услуг в целом на территории области не высокая.

Основные причины отказа респондентов от них определяются экономическими факторами (нет денег, не соответствующие ожиданиям проценты, нет смысла экономического и т.п.). Это объясняется неблагоприятной экономической ситуацией в области в целом и ее негативным изменением под влиянием противоэпидемических мер, связанных с различными ограничениями. Влияние на эти причины возможно только при системном комплексном подходе.

Вторая группа причин кроется в недоверии к финансовым организациям и неоправданности финансовых рисков. Это основные причины, на которые нужно обращать внимание при работе с населением по повышению востребованности финансовых услуг. Речь идет о повышении финансовой выгоды продуктов, устойчивости банковской системы и лояльных подходов к кредитованию и вкладам. Вопросы безопасности

связаны с доверием финансовым организациям населения в целом, что может качественно измениться при формировании положительного имиджа финансовых организаций, в том числе и через реализацию социальных программ, внедрение социально-ориентированных продуктов и услуг, информирование населения об этом. Вопросы безопасности связаны как с защитой от мошенничества, так и техническими навыками населения, например, при использовании современных дистанционных технологий. Сопровождение клиентов и обучение может в этом плане дать положительный эффект.

Третью позицию по значимости занимают причины материально-технического характера, т.е. вопросы доступности технологической (не умею), технической (нет устройств), физической (далеко, неудобно). Решение этих проблем носит вторичный характер и скорее всего не даст высокого эффекта при сохранении причин первого и второго порядков.

В ходе проводимого опроса населению области было предложено оценить уровень своей финансовой грамотности. Большинство респондентов 50,4 % оценили уровень своей финансовой грамотности как удовлетворительный, при этом 22,2 % опрошенных отметили, что они обладают отличным/хорошим уровнем финансовой грамотности.

Таблица 10

## Мнение респондентов об уровне своей финансовой грамотности

№ п/п	Уровень финансовой грамотности	Доля опрошенных респондентов	
		Абсолютные	%
1	Неудовлетворительный / знаний и навыков нет	61	12,2
2	Удовлетворительные знания и навыки	252	50,4
3	Отличные / хорошие знания и навыки	111	22,2
4	Затрудняюсь ответить	76	15,2

По уровню удовлетворенности населения доступным ему выбором финансовых организаций, осуществляющих деятельность на территории области, большой процент «Скорее удовлетворенных» и «Полностью удовлетворенных» граждан по банковской сфере 59,0 %. По остальным сферам финансовых организаций, осуществляющих деятельность на территории области, преобладают мнения респондентов, которые не сталкивались с их деятельностью.

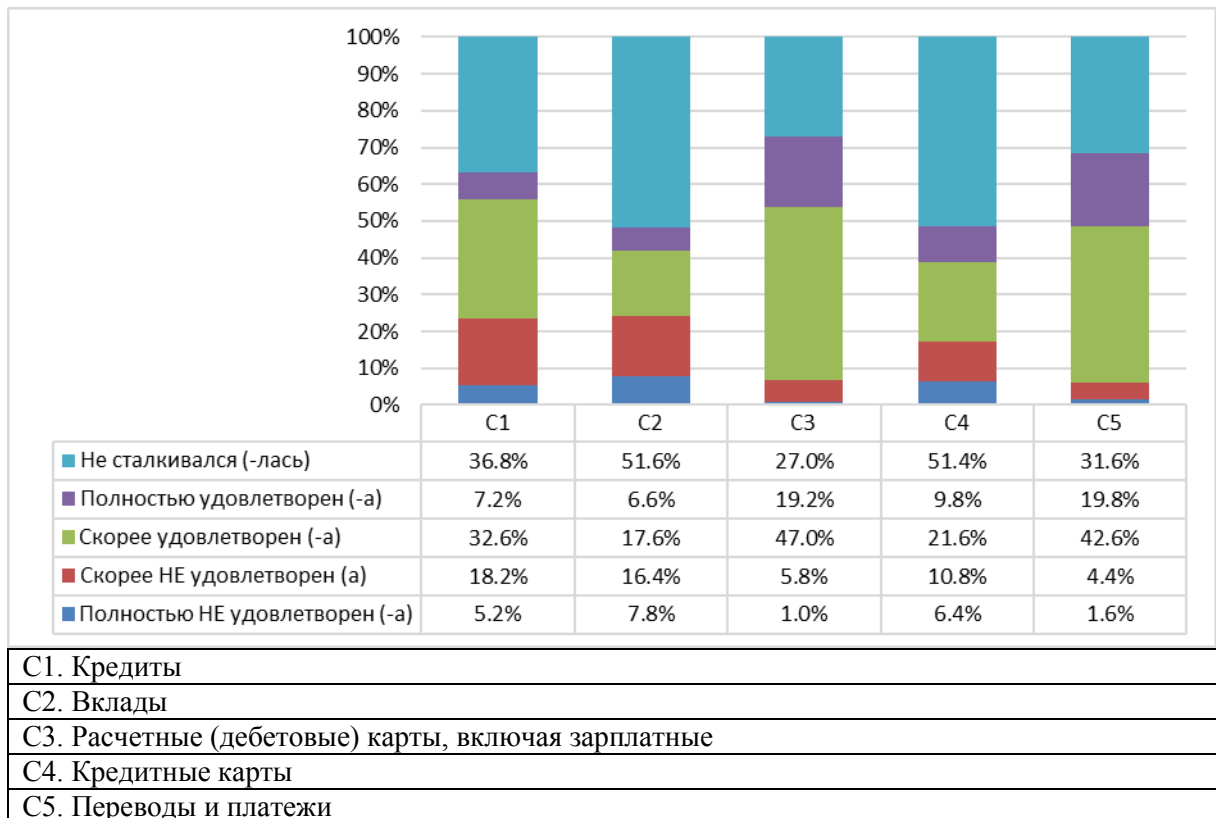
Данные об удовлетворенности населения доступным ему выбором финансовых организаций, осуществляющих деятельность в Еврейской автономной области, представлены в таблице 10.

Таблица 11

Удовлетворенность населения доступным ему выбором финансовых организаций, осуществляющих деятельность в Еврейской автономной области

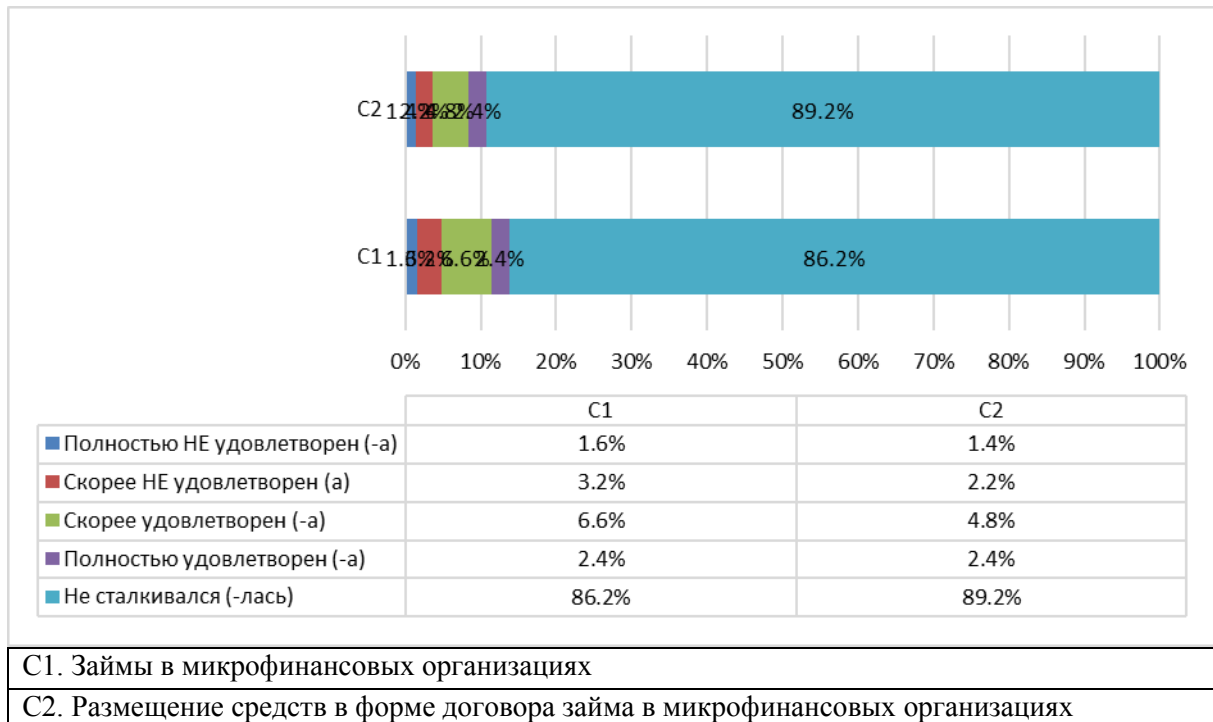
Наименование финансовой организации	Полностью не удовлетворен	Скорее не удовлетворен	Скорее удовлетворен	Полностью удовлетворен	Не сталкивался
Банк	5,4	12,2	48,4	10,6	23,4
Микрофинансовые организации, ломбарды, кредитные потребительские кооперативы и сельскохозяйственные кредитные потребительские кооперативы	2,3	2,6	7,6	2,2	85,3
Субъекты страхового дела	2,4	5,8	9,2	3,6	79,0
Негосударственные пенсионные фонды	4,4	7,4	14,6	6,0	67,6
Брокеры	1,8	2,0	6,8	4,8	84,6

Также по итогам проведенного мониторинга удовлетворенности населения деятельностью в сфере финансовых услуг, осуществляемой на территории Еврейской автономной области, а именно об уровне удовлетворенности населения различными финансовыми продуктами и услугами, показал:



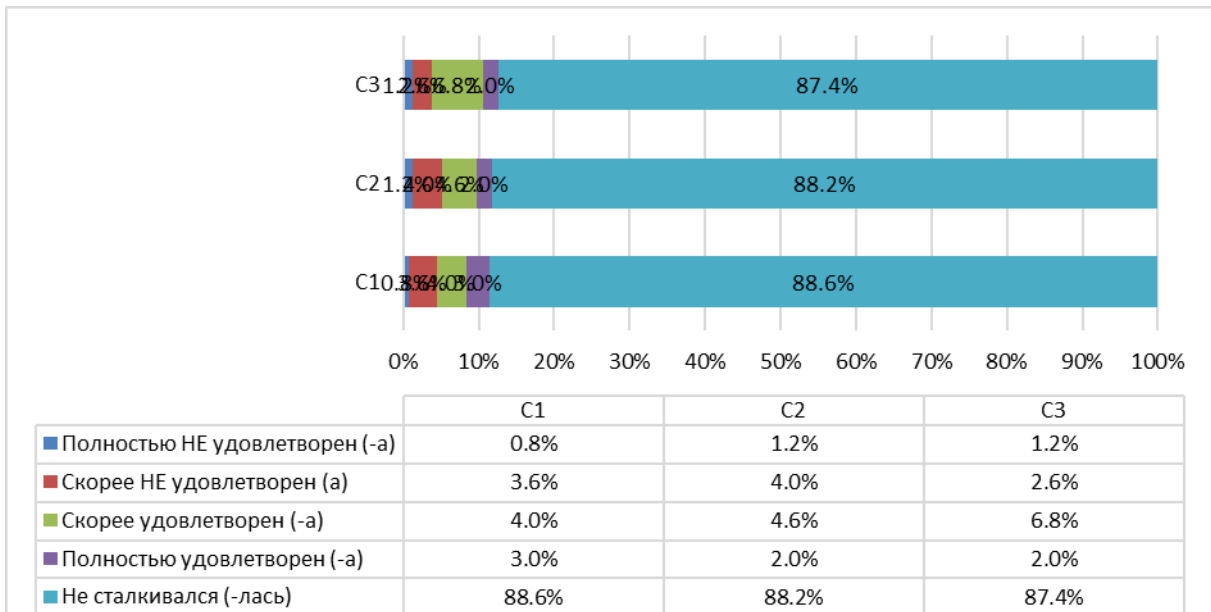
### Рисунок 94 – Удовлетворенность продуктами/услугами финансовых организаций – банки

Анализ удовлетворенности продуктами/услугами банков показывает высокую степень удовлетворенности по расчетным (дебетовым) картам, включая зарплатные (66,2 % в совокупности), по переводам и платежам (62,4 % в совокупности). Минимальный показатель по удовлетворенности установлен по вкладам (24,2 % в совокупности). При этом максимальный отрицательный показатель (24,2 % в совокупности) получен по вкладам, второй отрицательный показатель у кредитов (23,4% в совокупности).



### Рисунок 95 – Удовлетворенность продуктами/услугами финансовых организаций – микрофинансовые организации

Займы в микрофинансовых организациях по удовлетворенности дают в целом низкий показатель, так и по отдельным продуктам. Баланс удовлетворен-неудовлетворен составляет 9 % к 4,8 % по продукту «Займы в микрофинансовых организациях» и 9,2 % к 3,6 % по продукту «Размещение средств в форме договора займа в микрофинансовых организациях». Это не позволяет говорить о выявлении преобладающей отрицательной или положительной оценки, вероятно сильно зависимости от конкретного опыта респондента и особенностей конкретной организации. Хотя в целом респонденты транслируют отрицательное отношении к подобным организациям.



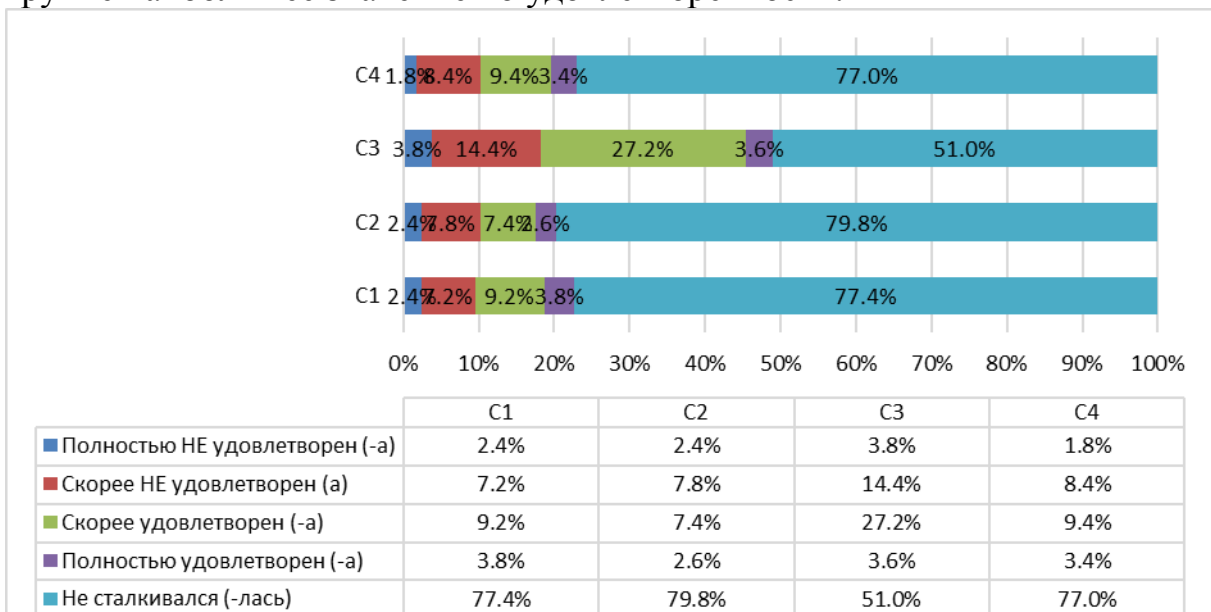
C1. Займы в кредитных потребительских кооперативах

C2. Размещение средств в форме договора займа в кредитных потребительских кооперативах

C3. Займы в ломбардах

Рисунок 96 – Удовлетворенность продуктами/услугами финансовых организаций – кредитные потребительские кооперативы и ломбарды

Продукты кредитных потребительских кооперативов и ломбардов оцениваются аналогично микрофинансовым организациям, редко используются и имеют примерно одинаковую оценку по балансу положительных и отрицательных оценок: 7 % к 4,4 % по позиции «Займы в кредитных потребительских кооперативах»; 6,6 % к 5,2 по позиции «Размещение средств в форме договора займа в кредитных потребительских кооперативах»; 8,8 % к 3,8 % по показателю «Займы в ломбардах». Показатель «Займы в кредитных потребительских кооперативах» дает в группе наибольшее значение по удовлетворенности.



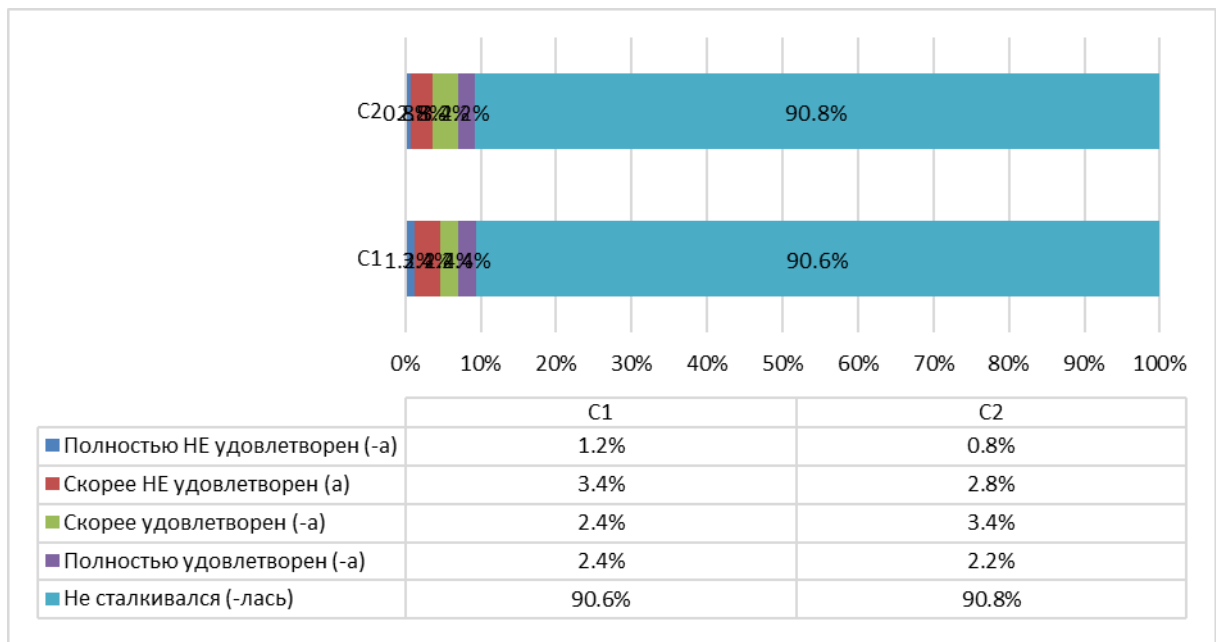
C1. Добровольное страхование жизни



C2. Другое добровольное страхование
C3. Обязательное медицинское страхование
C4. Другое обязательное страхование

Рисунок 97 – Удовлетворенность продуктами/услугами финансовых организаций – субъекты страхового дела

Продукты субъектов страхового дела более популярны среди населения, нежели микрофинансовых организаций и потребительских кооперативов, но гораздо меньше по сравнению с банковскими. Среди лидеров по удовлетворенности выделяется «Обязательное медицинское страхование» (30,8 % в совокупности). При этом и отрицательные варианты оценки по этой позиции преобладает (18,2% в совокупности).



1 Займы в сельскохозяйственных кредитных потребительских кооперативах
2. Размещение средств в форме договора займа в сельскохозяйственных кредитных потребительских кооперативах

Рисунок 98 – Удовлетворенность продуктами/услугами финансовых организаций – сельскохозяйственные кредитные потребительские кооперативы

Продукты сельскохозяйственных потребительских кооперативов мало известны и редко используются населением и по оценке удовлетворен-не удовлетворен имеют примерно равные позиции по всем представленным для анализа продуктам (4,8%-4,6%, 6,6%-3,6%).

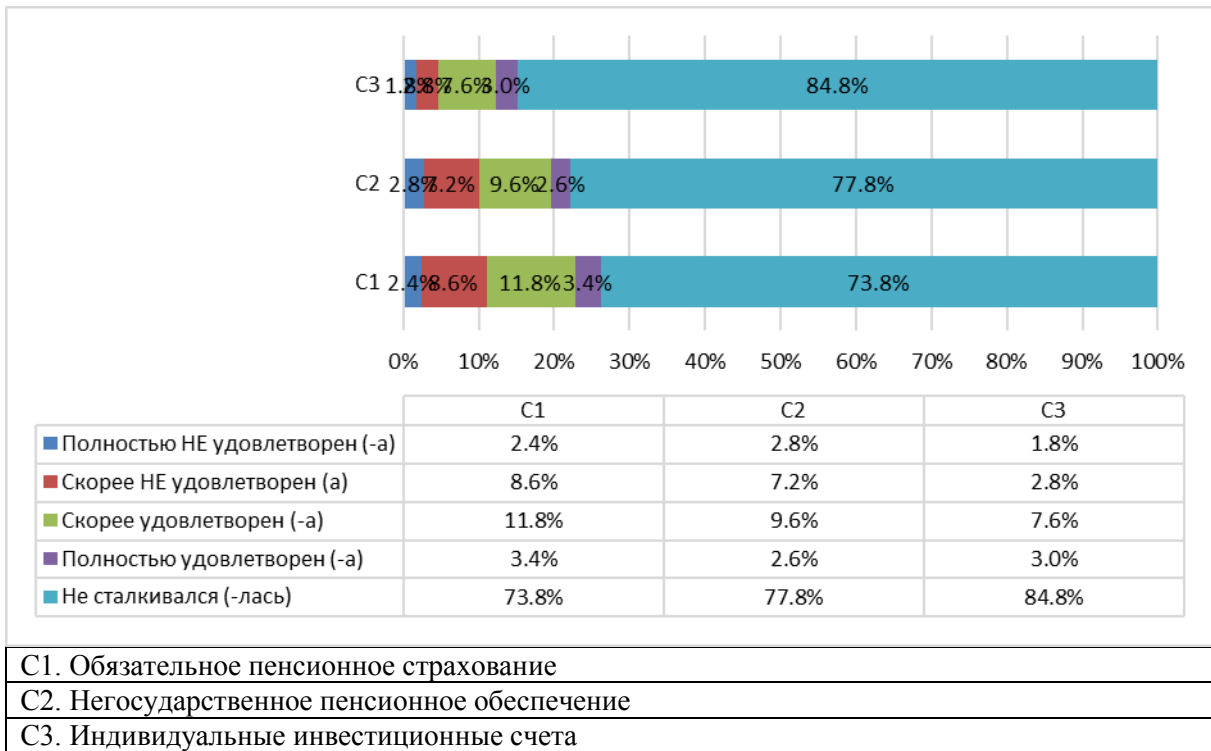
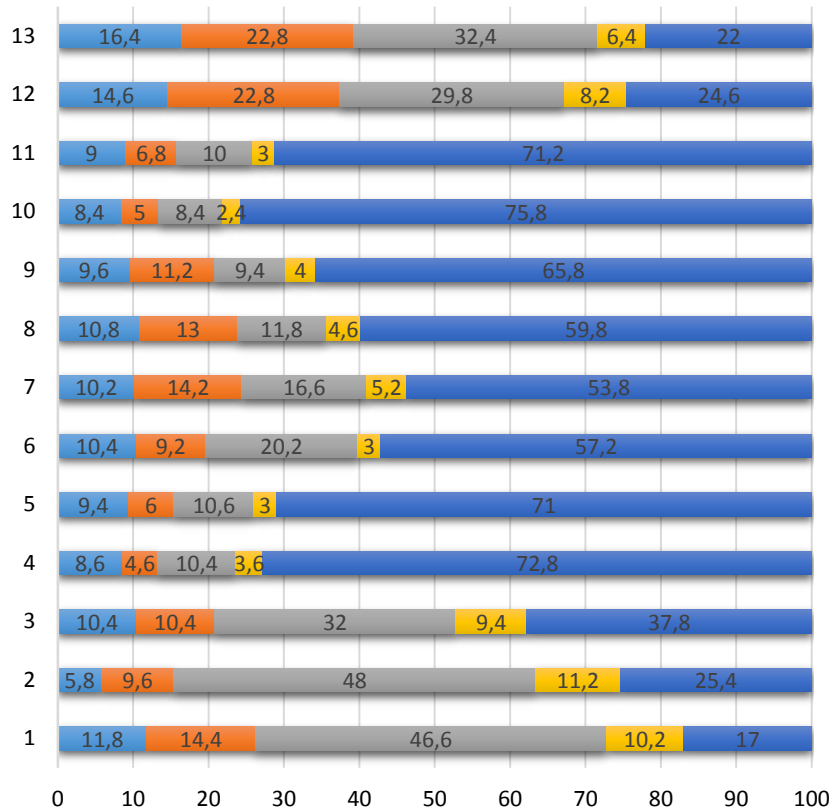


Рисунок 99 – Удовлетворенность продуктами/услугами финансовых организаций – Негосударственные пенсионные фонды и брокеры

Негосударственные пенсионные фонды и брокеры по удовлетворенности дают в целом низкий показатель, так и по отдельным продуктам. Баланс удовлетворен-не удовлетворен составляет 15,2% к 13,0 % по продукту «Обязательное пенсионное страхование», 12,2 % к 10,0 % по продукту «Негосударственное пенсионное обеспечение», 10,6 % к 4,6 % по продукту «Индивидуальные инвестиционные счета». Это не позволяет говорить о выявлении преобладающей отрицательной или положительной оценки, вероятно сильно зависимости от конкретного опыта респондента и особенностей конкретной организации. Хотя в целом респонденты транслируют отрицательное отношении к подобным организациям.

Таким образом, уровень удовлетворенности населения различными финансовыми продуктами и услугами (в рамках кредитования, сбережения и размещения свободных денежных средств, оказания платежных услуг, услуг страхования, а также иных финансовых продуктов и услуг по усмотрению уполномоченного органа) находится в пределах от 47 % (расчетные (дебетовые) карты, включая зарплатные) до 2,4 % (займы в сельскохозяйственных кредитных потребительских кооперативах). Высокие показатели относятся исключительно к банковским продуктам. По всем остальным показатели не выше 20 %. В целом можно говорить о высокой степени недоверия к финансовым организациям и низкой степенью удовлетворенности населения их продуктами.

Также проведен анализ качества и удобства финансовых слуг. Данные приведены на рисунке 100.



	1	2	3	4	5	6	7	8	9	10	11	12	13
■ Полностью НЕ удовлетворен (-а)	11,8	5,8	10,4	8,6	9,4	10,4	10,2	10,8	9,6	8,4	9	14,6	16,4
■ Скорее НЕ удовлетворен (-а)	14,4	9,6	10,4	4,6	6	9,2	14,2	13	11,2	5	6,8	22,8	22,8
■ Скорее удовлетворен (-а)	46,6	48	32	10,4	10,6	20,2	16,6	11,8	9,4	8,4	10	29,8	32,4
■ Полностью удовлетворен (-а)	10,2	11,2	9,4	3,6	3	3	5,2	4,6	4	2,4	3	8,2	6,4
■ Не сталкивался (-лась)	17	25,4	37,8	72,8	71	57,2	53,8	59,8	65,8	75,8	71,2	24,6	22

1	Количеством и удобством расположения банковских отделений
2	Качеством дистанционного банковского обслуживания
3	Имеющимся у Вас выбором различных банков для получения необходимых Вам банковских услуг
4	Количеством и удобством расположения микрофинансовых организаций, ломбардов, кредитных потребительских кооперативов и сельскохозяйственных кредитных потребительских кооперативов
5	Имеющимся у Вас выбором различных микрофинансовых организаций, ломбардов, кредитных потребительских кооперативов и сельскохозяйственных кредитных потребительских кооперативов для получения необходимых Вам услуг
6	Количеством и удобством расположения субъектов страхового дела
7	Имеющимся у Вас выбором различных субъектов страхового дела для получения необходимых Вам страховых услуг
8	Количеством и удобством расположения негосударственных пенсионных фондов
9	Имеющимся у Вас выбором различных негосударственных пенсионных фондов для получения необходимых Вам услуг
10	Количеством и удобством расположения брокеров
11	Имеющимся у Вас выбором различных брокеров для получения необходимых Вам брокерских услуг
12	Качеством интернет-связи

Рисунок 100 – Качество и удобство финансовых услуг (в разрезе услуг)

Оценка качества и удобства различных финансовых услуг относительно места постоянного проживания на территории ЕАО в целом картину не изменила. В лидерах по частоте встречающихся положительных оценок банковское обслуживание (позиции 1, 2, 3), интернет и мобильная связь (позиции 12 и 13).

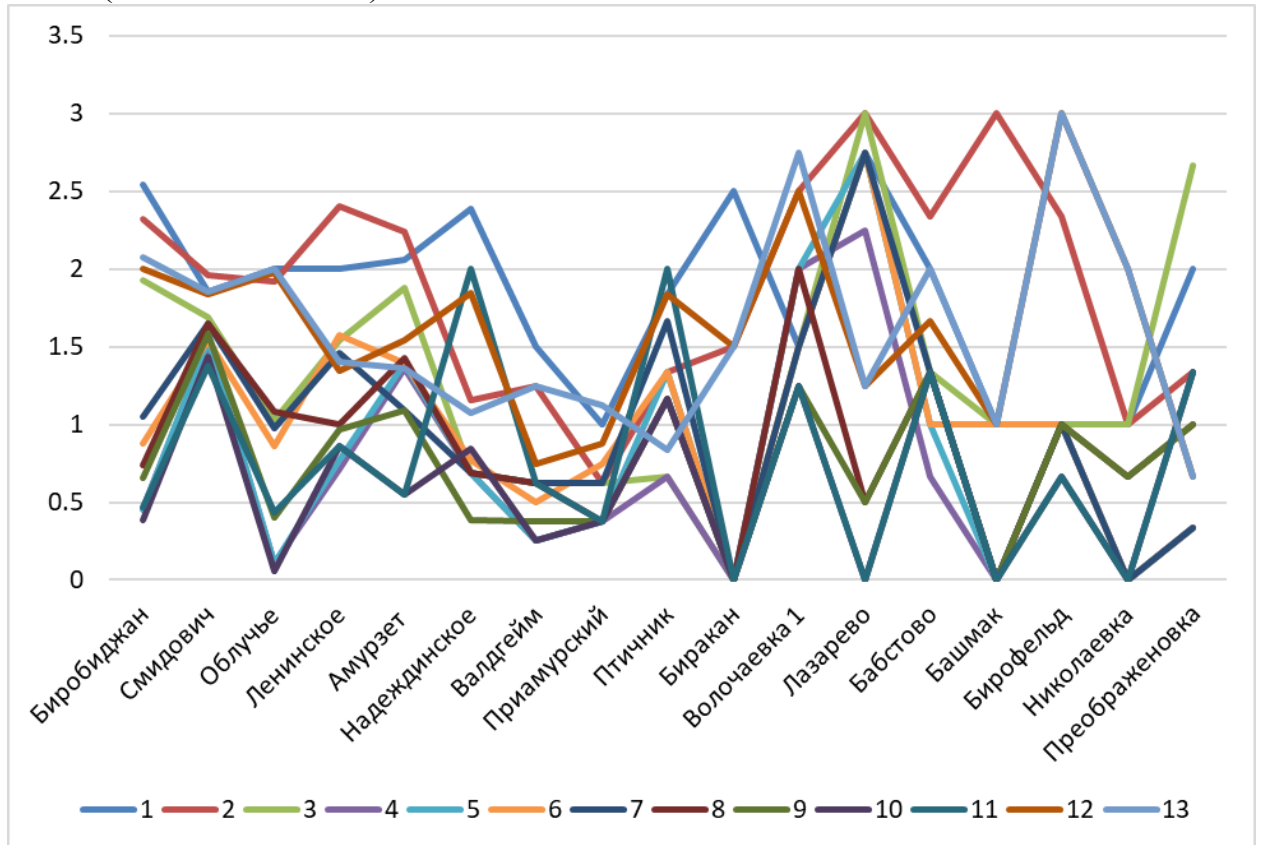


Рисунок 101 – Качество и удобство финансовых услуг (в разрезе населенных пунктов)

Анализ услуг в разрезе населенных пунктов дает возможность увидеть различия. Ниже относительно других стоят оценки в Облучье, Биракан, Лазарево, Башмак, Николаевка. Существенно выше значения в Биробиджане, Ленинское, Надеждинское, Волочаевка, в Биракане, Бирофельде, Лазарево по отдельным позициям. Следует отметить, что снижение оценки чаще всего идет комплексно, в сочетании друг с другом, вероятно в целом условия на территории поселения удобные или не комфортны для разнообразных видов финансовой деятельности и оказания услуг. Важным фактором является и удаленность сел, и сложность с развитием инфраструктуры.

По итогам проведения мониторинга удовлетворенности населения деятельностью в сфере финансовых услуг, осуществляемой на территории Еврейской автономной области, можно сделать следующие выводы:

- в целом на фоне низкой востребованности финансовых услуг уровень удовлетворенности населения доступным ему выбором финансовых

организаций, осуществляющих деятельность в Еврейской автономной области оптимальный;

- уровень удовлетворенности населения работой различных типов финансовых организаций, осуществляющих деятельность в Еврейской автономной области невысокий в целом. По всем организациям – в пределах 4-6 %, при этом удовлетворенность банками – 10,6 %. Существенно выше и доля условно удовлетворенных (скорее удовлетворен) по банкам – 48,4 %.

- уровень удовлетворенности населения различными финансовыми продуктами и услугами (в рамках кредитования, сбережения и размещения свободных денежных средств, оказания платежных услуг, услуг страхования, а также иных финансовых продуктов и услуг по усмотрению уполномоченного органа) находится в пределах от 66,2 % (Расчетные (дебетовые) карты, включая зарплатные) до 4,8 % (займы в сельскохозяйственных кредитных потребительских кооперативах). Высокие показатели относятся исключительно к банковским продуктам. По всем остальным показатели не выше 20 %. В целом можно говорить о высокой степени недоверия к финансовым организациям и низкой степенью удовлетворенности населения их продуктами.

В целях повышения уровня финансовой грамотности населения Еврейской автономной области правительством Еврейской автономной области совместно с отделением по Еврейской автономной области Дальневосточного главного управления Центрального банка в Российской Федерации реализуется региональная программа «Повышение финансовой грамотности населения Еврейской автономной области на 2021 – 2023 годы», утвержденная Межведомственным координационным советом по повышению финансовой грамотности в Еврейской автономной области (Протокол от 07.04.2021 № 1).

Ответственными исполнителями в рамках выполнения Плана реализации Региональной программы «Повышение уровня финансовой грамотности населения Еврейской автономной области на 2021-2023 годы» были проведены следующие мероприятия:

- мероприятия для учащихся образовательных организаций, взрослого населения, субъектов малого и среднего предпринимательства, педагогических работников и методистов (лекции в онлайн и офлайн форматах, выступление на телевидении, финансовые квизы и викторины);

- обеспечение организаций, реализующих программы по финансовой грамотности методическими, раздаточными материалами;

- продвижение проектов Банка России по финансовой и инвестиционной грамотности («Онлайн-уроки финансовой грамотности», «Онлайн-занятий по финансовой грамотности для старшего поколения «PensionFG», «Игры по финансовой грамотности «ДОЛ-игра»);

- мероприятия по популяризации цифровых финансовых технологий, платформы «Маркетплейс»;

- информирование региональных фондов, субъектов МСП о возможности участия в вебинарах об инструментах финансового рынка;
- информирование населения региона о Всероссийском онлайн-зачете по финансовой грамотности для населения и субъектов МСП;
- распространение печатных и электронных информационных материалов по финансовой грамотности.

### **2.3.10. Результаты мониторинга цен на товары, входящие в перечень отдельных видов социально значимых продовольственных товаров первой необходимости, в отношении которых могут устанавливаться предельно допустимые розничные цены**

Рынок услуг розничной торговли Еврейской автономной области характеризуется как высококонкурентный, с высоким уровнем концентрации, с устойчивыми темпами развития, обеспечивающий условия для полного и своевременного удовлетворения спроса населения на потребительские товары и услуги, качество и безопасность их предоставления.

Сегменты рынка, на которых в силу нормативных требований или объективных причин могут осуществлять деятельность только государственные и (или) муниципальные организации, на территории региона отсутствуют.

Услугами розничной торговли население области в полной мере обеспечивают более 1 400 (по итогам 2020 года – 1 500) объектов стационарной и нестационарной розничной торговли.

Интенсивно развивающиеся социально ориентированные розничные торговые сети имеют широкий ассортимент продукции. Цены на товары выдержаны в единой ценовой политике, ориентированной на различные группы потребителей, благодаря чему жители города и районов области могут приобрести необходимые продукты питания, а также бытовую химию и товары для дома с максимальным удобством и по доступным ценам.

Торговые компании постоянно конкурируют между собой, что приводит к снижению цен на определенные группы товаров, в первую очередь, на социально значимые продукты питания. В результате все это позитивно отражается на качестве жизни населения области.

Согласно действующему законодательству цены на товары не подлежат государственному регулированию, являются свободными и формируются продавцом самостоятельно, исходя из складывающейся на рынке конъюнктуры (спроса и предложения).

Исключение составляют только регулируемые цены и тарифы естественных и локальных монополий, а также цены на жизненно необходимые и важнейшие лекарственные препараты.

Вместе с тем, в целях недопущения роста цен на социально значимые продовольственные товары руководством страны и области предпринимаются необходимые меры по стабилизации ценовой ситуации.

Так, на территории области распоряжением губернатора Еврейской автономной области от 15.03.2013 № 102-рг создана Межведомственная комиссия по вопросам мониторинга цен на продовольственном рынке Еврейской автономной области.

В состав Межведомственной комиссии включены представители органов исполнительной власти области, формируемых правительством области, Управления Федеральной антимонопольной службы по ЕАО, Управления Федеральной службы по надзору в сфере защиты прав потребителей и благополучия человека по ЕАО, территориального органа Федеральной службы государственной статистики по ЕАО, а также руководители крупных региональных торговых сетей, осуществляющих поставки и розничную продажу продуктов питания на территории области.

В 2021 году заседания данной комиссии не проводились по причине сложной санитарно-эпидемиологической обстановки, вызванной распространением новой коронавирусной инфекции COVID-19 на территории области.

В целях отслеживания ситуации с ценами на потребительском рынке по поручению Председателя Правительства Российской Федерации департаментом экономики правительства Еврейской автономной области совместно с администрациями муниципальных образований области проводится еженедельный мониторинг цен на отдельные виды социально значимых продовольственных товаров первой необходимости.

При выявлении фактов необоснованного повышения розничных цен информация направляется в контрольно-надзорные ведомства для принятия мер реагирования.

В 2021 году на территории Еврейской автономной области фактов необоснованного повышения розничных цен, а также нарушений антимонопольного законодательства, не выявлено.

Наибольший рост средних розничных цен (в пределах от 20% до 30%) зафиксирован по следующим позициям: мясо баранины, кури (кроме куриных окорочков), мука пшеничная, крупа гречневая-ядрица и макаронные изделия.

Увеличение цен в пределах от 10 % до 18 % отмечено на такие товары, как: колбасные изделия, рыбу замороженную неразделанную, масло сливочное и растительное, яйца куриные, сахар песок.

Незначительный рост средних розничных цен (до 10%) зафиксирован по следующим товарным позициям: мясо свинины и говядины, консервы мясные, молоко и молочные продукты, яйца куриные, чай черный, соль, хлеб и хлебобулочные изделия, рис шлифованный, вермишель.

За год подешевело пшено на 4%.

В 2021 году значительно больше всего подорожала овощная продукция: картофель – на 64%, морковь – на 129,3%, капуста белокочанная свежая – в 2 раза.

Основной причиной повышения розничных цен на продовольственные товары на территории Еврейской автономной области является увеличение

поставщиками (производителями) отпускных цен на ввозимую на территорию области продукцию из других регионов Российской Федерации и других государств.

Проведенный департаментом экономики правительства Еврейской автономной области сравнительный анализ средних розничных цен на отдельные виды социально значимых продовольственных товаров в соседних субъектах Дальневосточного федерального округа (Хабаровский, Приморский края и Амурская область) выявил следующее.

По большинству товарных позиций средние розничные цены в Еврейской автономной области ниже, чем в указанных соседних регионах:

- вермишель, макаронные изделия, рыба мороженая неразделанная, колбаса вареная, крупа гречневая-ядрица, пшено, рис шлифованный, масло подсолнечное, сахар-песок, мука пшеничная, морковь, картофель, помидоры свежие.

На такие товары, как: мясо говядины и свинины, мука пшеничная, хлеб и хлебобулочные изделия, колбасные изделия, молоко, масло подсолнечное сыры твердые и мягкие, яйца куриные, капуста свежая, лук, огурцы свежие яблоки, средние розничные цены держаться на уровне цен в соседних субъектах и в целом по ДФО.

В целом ценовая ситуация на продовольственном рынке Еврейской автономной области соответствует общероссийским тенденциям.

### **2.3.10. Результаты мониторинга логистических возможностей области**

Под транспортно-логистической инфраструктурой подразумевается совокупность объектов, определяющих условия для ведения транспортной логистики.

Транспортно-логистическая инфраструктура необходима как для сбыта продукции региона за его пределами, что, как правило, критически важно для сохранения предпринимательства из-за сильно ограниченной емкости большинства региональных товарных рынков, так и для ввоза продукции из других регионов и стран с целью удовлетворения потребностей населения.

В Еврейской автономной области автомобильный транспорт является основным видом транспорта, осуществляющим пассажирские и грузовые перевозки.

Все населенные пункты Еврейской автономной области связаны между собой сетью автомобильных дорог, обеспечивающих потребность населения и организаций в перевозках.

Протяженность автомобильных дорог на территории области по состоянию на 01.01.2022 составляет 2 791,49 км, в том числе:

- федеральные – 353,92 км;
- региональные – 479,62 км;
- местные – 1 957,95 км (по итогам 2020 года – 1 478,33 км).



Необходимо отметить, что общая протяженность автомобильных дорог по итогам 2021 года в сравнении с 2020 годом сократилась на 479,62 км или на 20,75 %.

Изменение протяженности автомобильных дорог общего пользования области (в частности местных автомобильных дорог) произошло в результате проведения диагностики автомобильных дорог общего пользования местного значения.

Практически все населенные пункты Еврейской автономной области связаны между собой маршрутами регулярных перевозок автомобильным транспортом общего пользования.

По состоянию на 01.01.2022 на территории области эксплуатируется 98 регулярных автобусных маршрутов, в том числе: 9 межрегиональных, 29 межмуниципальных, 60 муниципальных.

Фактический пассажирооборот по автобусным маршрутам за 2021 год составил 48,6 млн. пассажира-километров, что на 13,4 % выше уровня 2020 года.

Также на территории области достаточно большим спросом у населения пользуются услуги по перевозке пассажиров и багажа легковыми такси, которые осуществляют 10 перевозчиков (из них 7 индивидуальных предпринимателей и 3 юридических лица) на основании выданных департаментом автомобильных дорог и транспорта правительства области разрешениями на осуществление данного вида деятельности.

Значительную роль в транспортной инфраструктуре области играет железнодорожный транспорт.

Протяженность железнодорожных путей общего пользования на территории области составляет 512,3 км.

Основными грузами, перевозимыми по территории области, являются: налив, строительные и лесные грузы.

Деятельность железнодорожного транспорта общего пользования в Еврейской автономной области обеспечивают структурные подразделения Дальневосточной железной дороги – филиала ОАО «РЖД», территориальные структурные подразделения филиалов ОАО «РЖД», а также филиалы дочерних обществ ОАО «РЖД».

Кроме того, на территории области реализуется мероприятие по строительству международного железнодорожного мостового перехода Нижнеленинское – Тунцзян.

В соответствии с проектными решениями по мостовому переходу и сопутствующей инфраструктуре погранперехода Нижнеленинское – Тунцзян объем перевозок экспортно-импортных грузов на ближнесрочную перспективу составит 16,8 млн. тонн, на долгосрочную перспективу – 21,0 млн. тонн.

На железнодорожных путях области действуют 30 железнодорожных станций и вокзалов, из них 10 железнодорожных вокзалов, в том числе 3 крупных (г. Биробиджан, г. Облучье, пгт. Бира).

Средняя пропускная способность железнодорожных вокзалов в месяц составляет:

- г. Биробиджан – 7000 пассажиров дальнего следования, 11 200 пассажиров пригородного сообщения;

- г. Облучье – 2 400 пассажиров дальнего следования, 2 100 пассажиров пригородного сообщения;

- пгт. Бира – 245 пассажиров дальнего следования, 1 500 пассажиров пригородного сообщения.

На территории Еврейской автономной области осуществляются дальние и пригородные пассажирские перевозки железнодорожным транспортом.

Движение по территории области осуществляют 8 пар поездов дальнего следования и 5 пар пригородных поездов.

Деятельность железнодорожного транспорта в пригородном сообщении обеспечивает организация железнодорожного транспорта АО «Экспресс Приморья».

На территории Еврейской автономной области функционирует два смешанных пункта пропуска через государственную границу Российской Федерации, открытые для международного грузового и пассажирского сообщения речными судами в период навигации и автомобильным транспортом в зимний период времени.

Организациями, обеспечивающими грузовое и пассажирское сообщение в пункте пропуска Нижнеленинское являются ООО «Речной пункт пропуска «Нижне-Ленинское» и ООО «Администрация речного порта «Нижнеленинское» Плюс», в пункте пропуска Амурзет – ООО «Портовик».

Объёмы грузовых и пассажирских перевозок через смешанные пункты пропуска Нижнеленинское и Амурзет, в прошедшем году значительно сократились и составили соответственно 80,6 % и 88,8 % к уровню предыдущего года, что связано с ограничениями в работе пунктов пропуска и остановкой транспортного сообщения по инициативе китайской стороны, вызванными распространением новой коронавирусной инфекции COVID-19, а также чрезвычайной паводковой ситуацией, сложившейся летом 2021 года на реке Амур.

Потребность области по перевозке пассажиров и грузов по внутрирегиональным маршрутам и межрегиональным маршрутам с сопредельными субъектами в полном объеме обеспечиваются железнодорожным и автомобильным транспортом.

Население области для осуществления авиаперелетов пользуется услугами аэропорта г. Хабаровска, который находится в ста восьмидесяти километрах от областного центра.

Анализируя данные о сервисной и сопутствующей инфраструктуре участка автомобильной дороги общего пользования федерального значения «Амур», расположенной на территориях двух субъектов Российской Федерации – Еврейской автономной области и Хабаровского края, необходимо отметить следующее.

Весь участок автомобильной дороги обеспечен мобильной связью, что явилось результатом размещения и совместного использования установленных вдоль автомобильной дороги базовых станций операторами сотовой связи «Мегафон», «Вымпелком» и «МТС».

Региональные (межмуниципальные) автодороги также обеспечены подвижной радиотелефонной связью.

Всего вдоль вышеуказанного участка автомобильной дороги в настоящее время расположено семнадцать пунктов общественного питания, находящихся в Еврейской автономной области, семнадцать автозаправочных станций, в том числе две в Хабаровске, пять сервисов технического обслуживания, в основном это шиномонтажные мастерские, три гостиницы и пять площадок отдыха. В соответствии с действующими нормативами автозаправочные станции располагаются на расстоянии между ними не более 100 километров.

Кроме того, существующей сетью автозаправочных станций, принадлежащих ООО «РН-Востокнефтепродукт» и ОАО «Хабаровскнефтепродукт», наряду с предоставлением услуг по реализации горюче-смазочных материалов, организована продажа сопутствующих товаров, предоставление услуг по подкачке шин, пользованию пылесосами для уборки салонов автомобилей.

Транспортные хабы на территории области отсутствуют.

### **2.3.11. Результаты мониторинга развития передовых производственных технологий и их внедрения, а также процесса цифровизации экономики и формирования ее новых рынков и секторов**

Внедрение передовых производственных технологий является одним из наиболее важных направлений инновационного развития экономики страны.

Передовые производственные технологии создают новые рынки и целые отрасли, способствуют росту производительности труда, повышению конкурентоспособности.

В 2017 году на территории области успешно реализован инвестиционный проект по освоению Кимканского и Сутарского железорудных месторождений со строительством на их базе горно-обогатительного комбината. В настоящее время идет разработка второй очереди – Сутарского месторождения.

В перспективе планируется строительство завода по производству горячебрикетированного железа (ГБЖ) на базе технологии Midrex в Еврейской автономной области, с содержанием железа более 95%.

Территориально завод будет располагаться в Облученском районе Еврейской автономной области в непосредственной близости с существующим Кимкано-Сутарским ГОКом.

7,31 млн. тонн железорудного концентрата для предприятия будет поступать с Кимкано-Сутарского ГОКа для дальнейшего производства 5 млн. тонн ГБЖ в год. Для производства ГБЖ будут осуществляться поставки железнодорожным транспортом сжиженного природного газа (СПГ).

Цифровая экономика представляет собой хозяйственную деятельность, ключевым фактором производства в которой являются данные в цифровой форме. Она способствует формированию информационного пространства с учетом потребностей граждан и общества в получении качественных и достоверных сведений, развитию информационной инфраструктуры Российской Федерации, созданию и применению российских информационно-телекоммуникационных технологий, а также формированию новой технологической основы для социальной и экономической сферы.

При соотношении понятий «цифровизация» и «цифровая экономика», необходимо отметить, что цифровизация – это основа цифровой экономики, тот тренд мирового развития, который определяет развитие экономики и общества, формирует цифровую экономику. Другими словами, цифровизация представляет собою главный современный тренд развития экономики и общества, основанный на переходе к цифровому формату представления информации, который направлен на повышение эффективности экономики и улучшение качества жизни. Она способствует последовательному улучшению всех бизнес-процессов экономики и связанных с ней социальных сфер, которое (улучшение) основано на увеличении скорости взаимодействия, доступности и защищенности информации, а также на возрастании роли автоматизации как базы цифровизации.

Осуществлению требований цифровизации как современного тренда развития экономики и общества и тем самым повышению эффективности их развития в определенной мере отвечает наличие предпосылок цифровизации на государственном, отраслевом уровнях, а также на уровнях отдельных домохозяйств и граждан. Поэтому задачей государства по учету предпосылок цифровой экономики как благоприятных условий, способствующих цифровизации, является создание возможностей для их реализации.

Уровень цифровизации экономики области приведен на основе индекса «Цифровая Россия», рассчитываемого Центром финансовых инноваций и безналичной экономики Московской школы управления «Сколково») и его сравнение с уровнем цифровизации в Дальневосточном федеральном округе:

1. Сахалинская область – 22,2;
2. Республика Саха (Якутия) – 19,6;
3. Камчатский край – 19,5;
4. Приморский край – 19,4;
5. Магаданская область – 19,2;
6. Республика Бурятия – 17,3;
7. Хабаровский край – 16,4;
8. Амурская область – 16,3;
9. Забайкальский край – 15,8;

10. Еврейская автономная область – 14,3 (81 место в общем рейтинге регионов);

11. Чукотский автономный округ – 12,4

Средний уровень цифровизации экономики в Дальневосточном федеральном округе по итогам 2021 года составил 17,5 (по итогам 2020 года – 0,38).

Таким образом, уровень цифровизации экономики Еврейской автономной области находится ниже среднего уровня Дальневосточного федерального округа.

Главные причины и факторы низкого уровня цифровизации экономики области:

1. Потенциал экспортирования передовых технологий в сфере связи отсутствует ввиду отсутствия разработок.

2. Передовые производственные технологии в сфере связи в области не разрабатываются по причине отсутствия подготовленных кадров:

- недостаточный региональный кадровый потенциал в сфере информационно - телекоммуникационных технологий как в отраслях экономики и сферах социальной жизни, так и в госсекторе, связанный с оттоком населения из-за сложных социальных условий. Основными категориями людей, покидающими область, являются, в том числе, лучшие выпускники школ и высококвалифицированные IT-специалисты;

- низкая численность подготовки кадров и неполное соответствие образовательных программ современным запросам развития информационного общества и цифровой экономики;

3. Отсутствие на территории области IT-компаний, занимающихся разработкой программного обеспечения, внедрения изобретений, патентов, созданием, модернизацией и (или) реконструкцией объектов IT-инфраструктуры;

4. Потенциал развития, импортирования и экспортирования передовых производственных технологий зависит в первую очередь от финансовых вложений и инвестиций в данную сферу. Крайне низкий уровень финансовых вложений бюджетных ассигнований в цифровизацию экономики. Исходя из того, что Еврейская автономная область остается дотационным регионом, развитие цифровизации возможно за счет привлечения дополнительных средств либо из федерального бюджета, либо с привлечением инвестиций.

#### **2.4. Утверждение перечня товарных рынков**

Согласно пункту 21 раздела IV. Утверждение перечня товарных рынков Стандарта в перечень товарных рынков для содействия развитию конкуренции в субъекте Российской Федерации включаются товарные рынки из перечня товарных рынков, прилагаемых к Стандарту.

Перечень товарных рынков для содействия развитию конкуренции в области определен распоряжением правительства области от 16.11.2018 № 382-рп, в соответствии с приложением к Стандарту (ссылка на документ

<https://eao.ru/isp-vlast/upravlenie-ekonomiki-pravitelstva/razvitie-konkurentsii-v-evreyskoy-avtonomnoy-oblasti1/normativnye-pravovye-akty111/> ).

В данный перечень включены следующие товарные рынки для содействия развитию конкуренции:

1. Рынок услуг дошкольного образования.
2. Рынок услуг общего образования.
3. Рынок услуг дополнительного образования детей.
4. Рынок услуг детского отдыха и оздоровления.
5. Рынок медицинских услуг.
6. Рынок услуг розничной торговли лекарственными препаратами, медицинскими изделиями и сопутствующими товарами.
7. Рынок психолого-педагогического сопровождения детей с ограниченными возможностями здоровья.
8. Рынок социальных услуг.
9. Рынок ритуальных услуг.
10. Рынок теплоснабжения (производство тепловой энергии).
11. Рынок услуг по сбору и транспортированию твердых коммунальных отходов.
12. Рынок выполнения работ по благоустройству городской среды.
13. Рынок выполнения работ по содержанию и текущему ремонту общего имущества собственников помещений в многоквартирном доме.
14. Рынок поставки сжиженного газа в баллонах.
15. Рынок оказания услуг по перевозке пассажиров автомобильным транспортом по муниципальным маршрутам регулярных перевозок.
16. Рынок оказания услуг по перевозке пассажиров автомобильным транспортом по межмуниципальным маршрутам регулярных перевозок.
17. Рынок оказания услуг по перевозке пассажиров и багажа легковым такси на территории Еврейской автономной области.
18. Рынок оказания услуг по ремонту автотранспортных средств.
19. Рынок услуг связи, в том числе услуг по предоставлению широкополосного доступа к информационно-телекоммуникационной сети «Интернет».
20. Рынок жилищного строительства (за исключением Московского фонда реновации жилой застройки и индивидуального жилищного строительства).
21. Рынок строительства объектов капитального строительства, за исключением жилищного и дорожного строительства.
22. Рынок дорожной деятельности (за исключением проектирования).
23. Рынок архитектурно-строительного проектирования.
24. Рынок кадастровых и землеустроительных работ.
25. Рынок вылова водных биоресурсов.
26. Рынок переработки водных биоресурсов.
27. Рынок добычи общераспространенных полезных ископаемых на участках недр местного значения.

28. Рынок нефтепродуктов.
29. Рынок легкой промышленности.
30. Рынок обработки древесины и производства изделий из дерева.
31. Рынок производства кирпича.
32. Рынок производства бетона.
33. Сфера наружной рекламы.

Данные рынки включены в указанный перечень с учетом результатов проведенного мониторинга удовлетворенности потребителей качеством товаров, работ, услуг на рынках Еврейской автономной области, а также оценки субъектами предпринимательской деятельности конкурентной среды в Еврейской автономной области (результаты приведены в разделах 2.3.2., 2.3.3. Доклада).

*Обоснование выбора каждого товарного рынка и установленных числовых значений целевых показателей по каждому рынку.*

#### 1. Рынок услуг дошкольного образования на территории области

Система дошкольного образования области представлена 61 дошкольной образовательной организацией, в число которых входят 2 дошкольные образовательные организации ОАО «Российские железные дороги», 6 индивидуальных предпринимателей (далее - ИП), 1 общественная организация. Доля хозяйствующих субъектов на данном рынке составляет 13,2 процента от общего числа хозяйствующих субъектов на территории области.

По состоянию на 1 января 2019 года муниципальные детские сады посещали 9152 человека (по отношению к 2016 году убыль составила 1,4 процента; по отношению к 2017 убыль составила 1,6 процента), частные детские сады - 155 человек (по отношению к 2016 году прирост составил 1,9 процента; по отношению к 2017 убыль составила 1,3 процента).

В целом по области 9375 детей (в 2016 году - 9435 детей; в 2017 году - 9459 детей) получают дошкольное образование в детских садах и группах при школах (без учета услуг по присмотру и уходу за детьми дошкольного возраста).

По данным формы статистического наблюдения № 85-К «Сведения о деятельности организации, осуществляющей образовательную деятельность по образовательным программам дошкольного образования, присмотр и уход за детьми» за 2018, в области на 100 мест в дошкольных образовательных организациях приходилось 104,7 человека (в 2017 году - 102,1 человека). Охват дошкольным образованием детей в возрасте от 1 до 7 лет составил 95,6 процента (в 2016 году - 85,3 процента, в 2017 году - 93,4 процента).

По данным Росстата, на 1 января 2019 года охват услугами дошкольного образования детей в возрасте от 1,5 до 3 лет в Биробиджане составлял 73,6 процента, в Биробиджанском муниципальном районе - 90,0 процента, в Ленинском муниципальном районе - 95,4 процента, в Облученском муниципальном районе - 98,1 процента, в Октябрьском

муниципальном районе - 99,1 процента, в Смидовичском муниципальном районе - 71,2 процента.

В 8 населенных пунктах области с численностью населения свыше 300 человек отсутствуют детские сады.

На территории области в соответствии с Федеральным законом от 29.12.2012 № 273-ФЗ «Об образовании в Российской Федерации» в 2018 году дошкольным организациям частной формы собственности, имеющим лицензию на образовательную деятельность, предоставлены субсидии из областного бюджета на возмещение затрат, связанных с предоставлением дошкольного образования, на общую сумму 3,447 тыс. рублей.

## 2. Рынок услуг общего образования на территории области

Система общего образования области включает 64 государственные и муниципальные общеобразовательные организации и 1 общеобразовательную организацию частной формы собственности. Доля хозяйствующих субъектов частной формы собственности составляет 1,5 процента от общего количества общеобразовательных организаций на территории области.

Численность обучающихся в общеобразовательных организациях области на начало 2018/2019 учебного года составляла 20 857 человек (на начало 2017/2018 учебного года - 20493 человека), в том числе в общеобразовательных организациях и классах для детей с ОВЗ - 941 человек (2017 год - 763 человека).

Единственной организацией частной формы собственности, реализующей образовательные программы начального, основного и среднего общего образования, является «Школа-интернат № 27 среднего общего образования ОАО «Российские железные дороги». Численность обучающихся в данной организации - 260 детей, что составляет 1,26 процента от общей численности детей в области, получающих общее образование.

Согласно закону области от 30.10.2013 № 374-ОЗ «Об определении нормативов финансирования на получение общедоступного и бесплатного начального общего, основного общего, среднего общего образования, а также обеспечение дополнительного образования детей в общеобразовательных организациях, расположенных на территории Еврейской автономной области» частным общеобразовательным организациям, осуществляющим образовательную деятельность по имеющим государственную аккредитацию образовательным программам, из областного бюджета предоставляются субсидии на возмещение расходов на обеспечение государственных гарантий реализации прав граждан на получение общедоступного и бесплатного начального общего, основного общего, среднего общего образования, затрат, включая расходы на оплату труда, приобретение учебников и учебных пособий, средств обучения, игр, игрушек (за исключением расходов на содержание зданий и оплату коммунальных услуг), в соответствии с установленными данным законом области нормативами.



За 2018 год сумма данной субсидии общеобразовательной организации частной формы собственности «Школа-интернат « 27 среднего общего образования ОАО «Российские железные дороги» составляла 6,44 млн. рублей.

### 3. Рынок услуг дополнительного образования детей на территории области

Потребителями услуг дополнительного образования детей являются дети в возрасте от 5 до 18 лет и их родители (законные представители).

По данным государственной федеральной статистики, за последние 3 года численность детей в возрасте от 5 до 18 лет, проживающих в области, увеличилась и составила в 2016 году 25845 человек, в 2017 году - 26348 человек, в 2018 году - 26629 человек.

Дополнительное образование детей не является обязательным, однако в настоящее время на данном рынке наблюдается рост спроса. Охват детей в возрасте от 5 до 18 лет услугами дополнительного образования в 2018 году составил 67,0 процента от общей численности детей в области.

На территории области услуги дополнительного образования детей предоставляют 19 государственных и муниципальных организаций дополнительного образования детей, из них по отраслям: «Образование» - 9, «Спорт» - 1, «Культура» - 9. Кроме того, данные услуги на территории области оказываются 32 ИП.

Организации частной формы собственности представлены в основном лингвистическими школами, школами раннего развития, организациями, оказывающими услуги репетиторства. В среднем стоимость обучения детей в них выше, чем в государственных и муниципальных организациях.

В большинстве муниципальных районов области спрос потребителей на услуги дополнительного образования детей удовлетворен только в районных центрах и (или) больших поселениях, причем данные услуги оказываются на базе общеобразовательных организаций (в Ленинском, Облученском, Биробиджанском муниципальных районах).

В ряде поселений низкий уровень охвата детей услугами дополнительного образования наблюдается в связи с узким спектром направленностей дополнительного образования, недостаточным количеством организаций дополнительного образования или их отсутствием.

Основными проблемами развития рынка услуг дополнительного образования детей являются:

- высокая стоимость аренды помещений;
- высокая стоимость оборудования для занятий, расходных материалов;
- высокие требования лицензирования деятельности по оказанию услуг дополнительного образования детей;
- как следствие первых трех факторов - высокая стоимость обучения в организациях частной формы собственности;
- отсутствие организаций дополнительного образования детей или их отсутствие в шаговой доступности в малых и отдаленных поселениях;

- отсутствие выбора или узкий спектр направленностей (образовательных программ) в малых и отдаленных поселениях;
- отсутствие доступа негосударственных поставщиков услуг к бюджетным средствам;
- отсутствие подготовки кадров по новым направлениям организации услуг дополнительного образования детей.

Комитетом образования области в целях оказания содействия развитию конкуренции на данном рынке оказывается методическая помощь субъектам предпринимательской деятельности по вопросам разработки и реализации дополнительных общеобразовательных программ.

Кроме того, на официальном сайте комитета образования области размещается информация о конкурсных отборах, проводимых Министерством просвещения Российской Федерации, на предоставление грантов в форме субсидий юридическим лицам на проведение мероприятий, направленных на развитие организаций, реализующих программы дополнительного образования детей.

На базе областного государственного бюджетного учреждения дополнительного образования «Центр «МОСТ» в 2018 году создан Региональный центр дополнительного образования, который станет "ядром" региональной системы дополнительного образования, взяв на себя функции аналитического, информационно-методического и ресурсного обеспечения деятельности по дополнительному образованию детей.

#### 4. Рынок услуг детского отдыха и оздоровления на территории области

Услуги детского отдыха и оздоровления на территории области предоставляются детям в возрасте от 6 до 18 лет.

В настоящее время на территории области функционируют 4 загородных стационарных детских оздоровительных лагеря, из них 1 частной формы собственности – «Детский оздоровительный лагерь «Фома», ИП Абрамов А.В. (или 25,0 процента от общего количества стационарных детских оздоровительных лагерей в области).

Число загородных стационарных детских оздоровительных лагерей на территории области удовлетворяет потребности населения в соответствующих услугах.

В 2018 году охват детей организованным отдыхом составил 77,8 процента от общего числа школьников.

Численность детей в возрасте от 6 до 18 лет, отдохнувших в загородных стационарных детских оздоровительных лагерях, в 2018 году составила 1647 человек (в 2017 году - 1652 человека).

Одной из основных проблем развития рынка услуг детского отдыха и оздоровления является высокая стоимость путевок в загородные стационарные детские оздоровительные лагеря, препятствующая развитию спроса на услугу.

Государственная поддержка организациям отдыха и оздоровления детей частной формы собственности в 2018 году предоставлялась в форме:

1. Возмещения части стоимости путевки в загородные стационарные детские оздоровительные лагеря (далее - путевка) для детей в возрасте от 6 до 17 лет:

- 85 процентов средней стоимости путевки в загородные лагеря - детям-инвалидам, детям из семей, величина прожиточного минимума в которых ниже одной величины прожиточного минимума включительно на душу населения, установленной в области за квартал, предшествующий началу текущего календарного года, а также детям-сиротам и детям, оставшимся без попечения родителей, воспитывающимся в семьях опекунов (попечителей), в приемных семьях;

- 35 процентов средней стоимости путевки - детям-инвалидам, детям из семей, величина прожиточного минимума в которых составляет от 1 до 1,35 величины прожиточного минимума на душу населения, установленной в области за квартал, предшествующий началу текущего календарного года.

Общая сумма возмещения части стоимости путевок в данные организации составила в 2018 году 1,86 млн. рублей.

2. Обучения педагогического состава организаций отдыха и оздоровления детей всех форм собственности.

Регулирование рынка услуг детского отдыха и оздоровления осуществляется через межведомственную комиссию (муниципальные межведомственные комиссии) по координации организации отдыха, оздоровления и занятости детей в области.

Данными комиссиями осуществляются:

- информационная, методическая, консультативная помощь балансодержателям, руководителям лагерей;

- организация и проведение обучающих мероприятий, рабочих совещаний с организаторами детского отдыха, направленных на повышение уровня их квалификации;

- обеспечение равного доступа участников рынка услуг отдыха и оздоровления детей к формам государственной поддержки (частичная оплата стоимости путевок).

Ежегодно на базе федерального государственного бюджетного образовательного учреждения высшего профессионального образования «Приамурский государственный университет имени Шолом-Алейхема» проводится обучение педагогических кадров организаций отдыха и оздоровления детей всех форм собственности.

В 2018 году 135 человек прошли обучение по программе модуля «Основы вожатской деятельности» (в объеме 72 часов), из них 35 человек «Детского оздоровительного лагеря «Фома», ИП Абрамов А.В.

5. Рынок медицинских услуг и рынок услуг розничной торговли лекарственными препаратами, медицинскими изделиями и сопутствующими товарами на территории Еврейской автономной области

В области медицинские услуги оказывает 91 медицинская организация, из них 71 организация относится к частной системе здравоохранения. Доля

хозяйствующих субъектов частной формы собственности составляет 78,0 процента.

Розничную торговлю лекарственными препаратами, медицинскими изделиями и сопутствующими товарами на территории области осуществляют 42 организации, из них 31 организация относится к частной системе здравоохранения. Доля хозяйствующих субъектов частной формы собственности составляет 73,8 процента.

Для получения лицензии на осуществление медицинской деятельности, розничной торговли лекарственными препаратами, медицинскими изделиями и сопутствующими товарами субъектам предпринимательской деятельности области требуется осуществить значительные финансовые вложения на приобретение помещений, зданий, сооружений и иных объектов по месту осуществления лицензируемого вида деятельности, технических средств, оборудования и технической документации, необходимых для выполнения работ, оказания услуг, составляющих лицензируемый вид деятельности.

Также для осуществления лицензируемого вида деятельности необходимо наличие на территории области работников, имеющих профессиональное образование, обладающих соответствующей квалификацией и имеющих стаж работы в указанной сфере деятельности.

6. Рынок психолого-педагогического сопровождения детей с ограниченными возможностями здоровья на территории области

В области насчитывается 1570 детей с ограниченными возможностями здоровья (далее - ОВЗ) дошкольного возраста, что составляет 10,0 процента от общей численности детей данного возраста, проживающих на территории области. Посещают образовательные организации, реализующие программы дошкольного образования, 1210 человек, или 77,0 процента от общей численности детей данной возрастной категории. Из 235 детей-инвалидов дошкольного возраста, проживающих в области, 89 (38,0 процента) посещают дошкольные образовательные организации.

Услугами ранней диагностики, социализации и реабилитации детей с ОВЗ в возрасте от 0 до 6 лет в системе образования охвачены в основном дети, посещающие дошкольные образовательные организации (дети от 1,5 до 6 лет), и дети, родители которых обратились в центры психолого-педагогического и медико-социального сопровождения.

Психолого-педагогическое сопровождение детей с ОВЗ осуществляется педагогами и узкими специалистами (педагог-психолог, учитель-логопед, учитель-дефектолог) на базе 34 государственных и муниципальных образовательных организаций (в том числе 28 консультативных центров в дошкольных образовательных организациях), 5 центров психолого-медико-педагогической помощи, а также 5 индивидуальными предпринимателями. Доля хозяйствующих субъектов частной формы собственности на данном рынке составляет 11,3 процента.

При этом услуги ранней диагностики, социализации и реабилитации детей с ОВЗ в возрасте до 6 лет оказываются только в 14 образовательных

организациях (23,0 процента от общего количества) и 5 индивидуальными предпринимателями.

В рамках работы по психолого-педагогическому сопровождению детей с ОВЗ дошкольного возраста в консультационных центрах дошкольных образовательных организаций, в центрах психолого-педагогического и медико-социального сопровождения ежегодно проводится около 3,5 тыс. консультаций для детей с ОВЗ. Рынок услуг по психолого-педагогическому сопровождению детей раннего возраста с ОВЗ - один из наиболее востребованных на территории области.

Юридическим лицам, осуществляющим деятельность по оказанию психолого-педагогической помощи детям с ОВЗ, для реализации дополнительных общеразвивающих программ необходимо получить лицензию на данный вид деятельности. Для получения вышеуказанной лицензии необходимо соблюдение следующих условий: наличие у юридического лица соответствующих нормативам помещений, квалифицированных кадров, выполнение требований санитарно-эпидемиологических правил, требований МЧС России к условиям осуществления образовательной деятельности.

#### 7. Рынок социальных услуг на территории области

На территории области в соответствии с постановлением правительства области от 24.10.2014 № 550-пп «О формировании и ведении реестра поставщиков социальных услуг и регистра получателей социальных услуг в Еврейской автономной области» по состоянию на 31 декабря 2018 года в реестр поставщиков социальных услуг в области входит 12 организаций, в том числе 7 областных государственных бюджетных учреждений социального обслуживания, 5 организаций частной формы собственности (41,6 процента от общего количества поставщиков социальных услуг). Реестр поставщиков социальных услуг в области размещен на официальном интернет-портале органов государственной власти области в разделе «Информация для социально ориентированных некоммерческих организаций».

Действующая на территории области нормативная правовая база в полной мере удовлетворяет запросы социально ориентированных некоммерческих организаций по доступу к предоставлению социальных услуг за счет средств бюджетных ассигнований.

Результаты проведенной в 2018 году независимой оценки качества оказания социальных услуг позволяют сделать общий вывод о том, что подавляющее большинство получателей социальных услуг полностью удовлетворены социальными услугами, предоставляемыми их поставщиками.

#### 8. Рынок ритуальных услуг на территории области

В настоящее время на территории области осуществляют свою деятельность в сфере оказания ритуальных услуг 15 организаций, в том числе

14 специализированных организаций частной формы собственности, что составляет 93,3 процента от общего количества таких организаций в области.

В соответствии с законом области от 17.11.2014 № 607-ОЗ «Об отдельных вопросах осуществления местного самоуправления в Еврейской автономной области», а также согласно уставам муниципальных образований области организация ритуальных услуг и содержание мест захоронения относятся к полномочиям органов местного самоуправления муниципальных образований области. Органами местного самоуправления муниципальных образований области утверждены положения о погребении и похоронном деле, в которых отражены вопросы организации похоронного дела, требования к качеству услуг по погребению, оказываемых согласно гарантированному перечню услуг по погребению, порядок деятельности общественных кладбищ, правила содержания мест погребения, обязанности специализированных служб.

При реализации полномочий в сфере организации ритуальных услуг одной из проблем является создание специализированных служб в небольших поселениях области.

9. Рынок теплоснабжения (производство тепловой энергии) на территории области

На территории области в сфере теплоснабжения (производство тепловой энергии) осуществляют деятельность 33 предприятия (из них 8 государственных и муниципальных предприятий, 25 - частной формы собственности). Доля хозяйствующих субъектов частной формы собственности составляет 75,8 процента.

Указанными организациями на территории области эксплуатируются 262,25 км тепловых сетей, 120 муниципальных, 30 ведомственных котельных и Биробиджанская ТЭЦ.

Крупнейшей теплоснабжающей организацией области является АО «Дальневосточная генерирующая компания» (структурное подразделение «Биробиджанская ТЭЦ» филиала АО «ДГК» «ХТСК»). Годовая выработка тепловой энергии структурным подразделением «Биробиджанская ТЭЦ» филиала АО «ДГК» «ХТСК» за 2018 составляет свыше 600,0 тыс. Гкал, что практически равняется годовой выработке тепловой энергии всеми 120 муниципальными котельными.

Ввиду отсутствия на территории области газотранспортной системы природного газа на большинстве котельных в качестве топлива используется уголь.

Вход на рынок услуг теплоснабжения (производства тепловой энергии) затруднен в связи с необходимостью вложения в отрасль значительных первоначальных инвестиций. Строительство либо приобретение существующих имущественных объектов теплоснабжения в собственность требует значительных первоначальных капитальных вложений при длительных сроках окупаемости этих вложений, что является экономическим ограничением и затрудняет хозяйствующим субъектам вход на данный

рынок.

Возможность эксплуатации имущественных объектов теплоснабжения на основании договоров аренды, концессии, доверительного управления делает данный барьер входа на товарный рынок преодолимым.

При этом передача прав на объекты теплоснабжения, находящиеся в государственной (муниципальной) собственности, осуществляется по результатам торгов, проводимых в соответствии со статьей 17.1 Федерального закона от 26.07.2006 № 135-ФЗ «О защите конкуренции» и Правилами проведения конкурсов или аукционов на право заключения договоров аренды, договоров безвозмездного пользования, договоров доверительного управления имуществом, иных договоров, предусматривающих переход прав в отношении государственного или муниципального имущества, утвержденными приказом Федеральной антимонопольной службы от 10.02.2010 № 67.

10. Рынок услуг по сбору и транспортированию твердых коммунальных отходов на территории области

В настоящее время рынок услуг по сбору и транспортированию твердых коммунальных отходов в области характеризуется развитой конкуренцией. На рынке данных услуг на территории области действует 12 организаций частной формы собственности.

Для входа новых участников на данный рынок существует необходимость значительных первоначальных капитальных вложений при длительных сроках окупаемости. Обязательным является требование о получении лицензии на осуществление соответствующей деятельности в соответствии с Федеральным законом от 04.05.2011 № 99-ФЗ «О лицензировании отдельных видов деятельности».

Примером административного барьера служит процедура получения земельного участка для организации полигона твердых бытовых отходов, поскольку количество таких земельных участков ограничено как в силу ограниченности территорий, так и исходя из требований экологической и санитарной безопасности.

11. Рынок выполнения работ по благоустройству городской среды на территории области

Выполнение работ по обустройству общественных пространств осуществляется по итогам установленных законодательством конкурсных процедур. По состоянию на 1 января 2019 года на территории области на рынке выполнения работ по благоустройству городской среды осуществляют деятельность 10 организаций частной формы собственности.

Для входа на данный рынок требуются значительные первоначальные капитальные вложения на приобретение специализированной техники. Также обязательным является требование о получении лицензии на осуществление соответствующей деятельности в соответствии с Федеральным законом от 04.05.2011 № 99-ФЗ «О лицензировании отдельных видов деятельности».

12. Рынок выполнения работ по содержанию и текущему ремонту общего имущества собственников помещений в многоквартирных домах на территории области

Число участников рынка выполнения работ по содержанию и текущему ремонту общего имущества собственников помещений в многоквартирных домах на территории области имеет устойчивую тенденцию к росту. По состоянию на 1 января 2019 года на территории области деятельность по управлению многоквартирными домами осуществляют 35 управляющих организаций, из числа которых 2 муниципальных унитарных предприятия и 33 управляющие организации частной формы собственности. Доля хозяйствующих субъектов частной формы собственности среди них составляет 94,3 процента.

На 1 января 2019 года действующую лицензию на осуществление предпринимательской деятельности по управлению многоквартирными домами имеют 35 организаций.

13. Рынок поставки сжиженного газа в баллонах на территории области

На территории области регулируемой организацией, которая предоставляет населению коммунальную услугу газоснабжения, является только АО «Биробиджаноблгаз».

Природный газ на территории области не используется ввиду отсутствия магистральной газотранспортной системы.

На территории области указанным предприятием эксплуатируются 1 газонаполнительная станция, 340 газорегуляторных установок для газоснабжения жилых домов, 7 пунктов хранения баллонов, 25 км подземных газопроводов.

АО «Биробиджаноблгаз» осуществляет централизованное газоснабжение через газорегуляторные установки (фактически являясь монополистом в указанной сфере рынка) и снабжение сжиженным углеводородным газом в баллонах для бытовых нужд.

Вместе с тем ряд юридических лиц также осуществляет деятельность по реализации сжиженного углеводородного газа в баллонах населению для технических нужд.

По информации, предоставленной органами местного самоуправления муниципальных образований области, помимо АО «Биробиджаноблгаз», деятельность по реализации и доставке сжиженного (баллонного) газа на территории области с 2016 года начали осуществлять 3 организации частной формы собственности: ИП Шапиро Ю.М., ООО «Пропан Сервис», ООО «ГазСервисПлюс».

Таким образом, на рынке услуг газоснабжения на территории области в настоящее время действуют 4 организации частной формы собственности, что составляет 100 процентов.

14. Рынок оказания услуг по перевозке пассажиров автомобильным



транспортом по муниципальным и межмуниципальным маршрутам регулярных перевозок на территории области, а также на рынке оказания услуг по перевозке пассажиров и багажа легковым такси на территории области

В настоящее время на территории области эксплуатируется 98 маршрутов регулярных перевозок, в том числе 33 межмуниципальных маршрута (из них 9 - сезонных (дачных) маршрутов), 65 муниципальных маршрутов.

Перевозки пассажиров автомобильным транспортом по муниципальным маршрутам регулярных перевозок на территории области осуществляют 7 ИП и 6 юридических лиц (из числа которых 4 - муниципальной формы собственности и 2 - общества с ограниченной ответственностью).

Перевозки пассажиров автомобильным транспортом по межмуниципальным маршрутам регулярных перевозок на территории области осуществляют 7 ИП и 1 юридическое лицо муниципальной формы собственности.

На территории области деятельность в сфере перевозок пассажиров и багажа легковым такси осуществляют 7 ИП и 3 общества с ограниченной ответственностью.

Общее количество действующих в области на 31 декабря 2018 года разрешений на осуществление деятельности по перевозке пассажиров и багажа легковым такси - 72.

Главным условием осуществления деятельности по перевозке пассажиров по маршрутам регулярных перевозок наземным автомобильным транспортом является наличие лицензии на право осуществления перевозок в соответствии с Федеральным законом от 04.05.2011 № 99-ФЗ «О лицензировании отдельных видов деятельности».

15. Рынок оказания услуг по ремонту автотранспортных средств на территории области

Рост парка автомобилей предъявляет повышенные требования к функционированию и развитию такой отраслевой группы бытовых услуг, как услуги по ремонту и техническому обслуживанию автотранспортных средств.

Автосервис - одна из наиболее динамичных и быстроразвивающихся отраслей сферы услуг.

На сегодняшний день в сфере ремонта автотранспортных средств отмечается высокая степень конкуренции.

Услугами по ремонту автотранспортных средств население области в полной мере обеспечивают 79 организаций частной формы собственности.

Государственные и муниципальные предприятия, предоставляющие данный вид услуг, в области отсутствуют.

16. Рынок услуг связи, в том числе услуг по предоставлению

широкополосного доступа к информационно-телекоммуникационной сети «Интернет», на территории области

По информации Управления Роскомнадзора по Дальневосточному федеральному округу, на территории области осуществляют деятельность 30 операторов связи (из них 3 федеральные государственные организации), имеющих 183 лицензии по 18 видам услуг.

Широкополосный доступ к информационно-телекоммуникационной сети «Интернет» для юридических и физических лиц предоставляется 28 операторами связи, имеющими лицензии на предоставление телематических услуг связи и услуг связи по передаче данных, за исключением услуг связи по передаче данных для целей передачи голосовой информации.

Таким образом, на рынке широкополосного доступа к информационно-телекоммуникационной сети «Интернет» на территории области присутствует достаточное количество операторов связи, обеспечивающих развитую конкурентную среду.

Оказание услуг связи относится к лицензируемым видам деятельности и регулируется федеральным законодательством. Административные барьеры для входа на рынок услуг связи со стороны органов исполнительной власти области, формируемых правительством области, отсутствуют.

На основании анализа предоставления услуг связи на рынке услуг связи в области, включая предоставление услуг широкополосного доступа к информационно-телекоммуникационной сети «Интернет», проведенного комитетом информационных технологий и связи области, установлено, что в настоящее время уровень конкурентной среды в данной сфере является достаточно развитым.

Общее количество жителей, проживающих в населенных пунктах, где имеется возможность подключения широкополосного доступа к информационно-телекоммуникационной сети «Интернет» хотя бы одним оператором связи, составляет 161,1 тыс. человек, или 99,4 процента от общей численности жителей области.

Доля домохозяйств в населенных пунктах, где услуги доступа к информационно-телекоммуникационной сети «Интернет» не оказывает ни один оператор связи, составляет 0,6 процента.

Доля домохозяйств, имеющих возможность пользоваться услугами проводного или мобильного широкополосного доступа к информационно-телекоммуникационной сети «Интернет» на скорости не менее 1 Мбит/сек, предоставляемыми не менее чем 2 операторами связи, составляет 97,5 процента.

17. Рынок жилищного строительства (за исключением Московского фонда реновации жилой застройки и индивидуального жилищного строительства) на территории области

В 2017 - 2018 годах в строительстве многоквартирных домов на территории области участвовали 5 организаций частной формы собственности.

Организациями-застройщиками в 2017 году введено в эксплуатацию 11 жилых домов общей площадью 32,3 тыс. кв. м, в 2018 году - 2 многоквартирных жилых дома площадью 5,69 тыс. кв. м.

Одним из факторов, способствующих развитию рынка строительства жилья, является развитие ипотечного жилищного кредитования. Общий объем ипотечных жилищных кредитов, выданных кредитными организациями области в 2018 году, составил 799 кредитов (на 275 кредитов больше, чем в 2017 году) на сумму 1220,4 млн. рублей (на 496 тыс. рублей больше, чем в 2017 году).

18. Рынок строительства объектов капитального строительства, за исключением жилищного и дорожного строительства, на территории области

На территории области по состоянию на 1 января 2019 года зарегистрировано 262 организации по виду экономической деятельности «Строительство». Доля организаций с частной формой собственности на рассматриваемом рынке составляет 100,0 процента.

Объем работ по виду экономической деятельности «Строительство» в 2018 году составил 11312,4 млн. рублей (104,4 процента к 2017 году).

В 2018 году в области введено в эксплуатацию объектов жилого и нежилого назначения общей площадью 31,79 тыс. кв. м, в том числе объектов жилого назначения - общей площадью 25,78 тыс. кв. м и объектов нежилого назначения - общей площадью 24,48 тыс. кв. м.

В 2018 году на территории области осуществлен ввод в действие производственных мощностей и объектов:

- станций технического обслуживания - 1 ед.;
- общетоварных складов - 2,1 тыс. кв. м;
- торговых площадей - 0,9 тыс. кв. м;
- предприятий общественного питания - 1 ед.;
- волоконно-оптических линий связи - 24,4 км;
- капитальных гаражей - 8 ед.;
- тепловых сетей - 0,8 км;
- котельных - 7,4 Гкал/ч.

19. Рынок дорожной деятельности (за исключением проектирования) на территории области

На территории области в сфере дорожной деятельности (за исключением проектирования) осуществляют деятельность 8 хозяйствующих субъектов частной формы собственности.

Таким образом, в указанной сфере доля хозяйствующих субъектов частной формы собственности составляет 100,0 процентов.

Административные барьеры выхода на данный рынок со стороны органов исполнительной власти области, формируемых правительством области, отсутствуют ввиду того, что выбор исполнителей работ осуществляется в соответствии с Федеральным законом от 05.04.2013 № 44-ФЗ «О контрактной системе в сфере закупок товаров, работ, услуг для

обеспечения государственных и муниципальных нужд».

#### 20. Рынок архитектурно-строительного проектирования на территории области

На территории области зарегистрирована 1 проектная организация частной формы собственности - ООО «Управление проектных работ». Учитывая небольшую потребность в услугах проектных организаций и возможность использования при строительстве зданий типовой проектной документации, существующей проектной организации достаточно для удовлетворения потребности области в данных услугах.

В соответствии с пунктом 1 статьи 24 Федерального закона от 05.04.2013 № 44-ФЗ «О контрактной системе в сфере закупок товаров, работ, услуг для обеспечения государственных и муниципальных нужд» заказчики при осуществлении закупок используют конкурентные способы определения поставщиков (подрядчиков, исполнителей), в связи с чем участие в конкурсе могут принять организации из других регионов Российской Федерации.

#### 21. Рынок кадастровых и землеустроительных работ на территории области

На территории области на рынке кадастровых и землеустроительных работ осуществляют деятельность 6 организаций, в том числе 4 ИП, 1 областное учреждение и 1 организация федеральной формы собственности.

Доля хозяйствующих субъектов частной формы собственности в данной сфере составляет 70 процентов.

#### 22. Рынок вылова водных биоресурсов на территории области

В соответствии с Федеральным законом от 20.12.2004 № 166-ФЗ «О рыболовстве и сохранении водных биологических ресурсов» самостоятельными основаниями для возникновения права на добычу (вылов) водных биоресурсов являются договор о закреплении доли квоты добычи (вылова) водных биологических ресурсов и договор на предоставление рыбопромыслового участка для осуществления промышленного рыболовства.

В настоящее время на территории области на рынке вылова водных биологических ресурсов осуществляют деятельность 7 хозяйствующих субъектов частной формы собственности.

С данными хозяйствующими субъектами заключены 147 договоров о закреплении доли квоты добычи (вылова) водных биологических ресурсов во внутренних водных объектах области на период с 01.01.2019 до 31.12.2033.

Размер закрепленной доли квоты добычи (вылова) водных биологических ресурсов во внутренних водных объектах области составляет 12,5 процента по каждому договору.

Квоты добычи (вылова) частиковых видов рыб для осуществления промышленного рыболовства на территории области на 2019 год распределены в соответствии с приказом управления по охране и

использованию объектов животного мира правительства области от 24.12.2018 № 195 «О распределении объема части общего допустимого улова водных биологических ресурсов, утвержденного применительно к квоте добычи (вылова) водных биологических ресурсов (за исключением анадромных и катадромных видов рыб) во внутренних водных объектах Еврейской автономной области, между юридическими лицами, с которыми заключены договоры о закреплении доли квоты добычи (вылова) водных биологических ресурсов, осуществляющими промышленное рыболовство во внутренних водных объектах Еврейской автономной области (за исключением анадромных и катадромных видов рыб), на 2019 год» между юридическими лицами, с которыми в соответствии с действующим федеральным законодательством заключены договоры о закреплении долей квот добычи (вылова) водных биологических ресурсов.

Объем квот добычи для каждого юридического лица на 2019 год составил 20,32 тонны.

### 23. Рынок переработки водных биоресурсов на территории области

В настоящее время на территории области зарегистрировано 40 предприятий с видом экономической деятельности «Переработка и консервирование рыбо- и морепродуктов». Все предприятия являются субъектами малого и среднего предпринимательства.

Самым крупным предприятием по переработке водных биоресурсов в области является ООО «Рыбная компания» (г. Биробиджан).

Ежедневно предприятие выпускает более 1,0 тонны рыбной продукции.

За 2018 год предприятием произведено рыбной продукции в натуральном выражении 101,3 тонны на сумму 80,132 млн. рублей, что на 10,6 процента ниже уровня 2017 года.

Рыбная продукция реализуется как в области, так и за ее пределами, в том числе в Хабаровском крае и в Амурской области.

Сырье для производства продукции закупается в Хабаровском и Приморском краях, Сахалинской области.

### 24. Рынок добычи общераспространенных полезных ископаемых на участках недр местного значения на территории области

В настоящее время на территории области право пользования недрами предоставлено по 132 лицензиям, в том числе для добычи общераспространенных полезных ископаемых (песок, строительный камень, глина, песчано-гравийная смесь, торф) - по 95 лицензиям 41 субъекту предпринимательской деятельности.

Балансовые запасы общераспространенных полезных ископаемых на территории области на 1 января 2018 года составили 225807,0 тыс. куб. м, в том числе: строительный камень - 104841,0 тыс. куб. м, песчано-гравийная смесь - 43401,0 тыс. куб. м, песок - 43939,0 тыс. куб. м, глина - 33626 тыс. куб. м.

За 2018 год в области добыто 2375,2 тыс. куб. м

общераспространенных полезных ископаемых: строительного камня - 1406,7 тыс. куб. м, песка - 384,5 тыс. куб. м, песчано-гравийных пород - 560,0 тыс. куб. м, глины и суглинков - 24,0 тыс. куб. м.

По результатам проведенной в 2018 году управлением природных ресурсов правительства области государственной экспертизы запасов полезных ископаемых отмечен прирост запасов в объеме 1,196 млн. куб. м.

В области добыча и переработка общераспространенных полезных ископаемых, главным образом строительного сырья, является инвестиционно привлекательной отраслью, которая имеет гарантированный рынок сбыта как на территории области, так и за ее пределами, что связано с реализацией крупных инвестиционных проектов в дорожном, жилищном строительстве, сельском хозяйстве и иных сферах.

#### 25. Рынок нефтепродуктов на территории области

По состоянию на 1 января 2019 года на территории области деятельность по реализации нефтепродуктов осуществляют 2 филиала вертикально интегрированных компаний ООО «РН-Востокнефтепродукт» и ПАО «ННК-Хабаровскнефтепродукт», а также 11 независимых компаний-трейдеров.

Указанными организациями эксплуатируются 39 автозаправочных станций (далее - АЗС) на территории области.

Указанная отрасль рынка характеризуется ограниченной конкуренцией.

Снабжение (оптовые поставки) независимых компаний-трейдеров осуществляет ООО «РН-Востокнефтепродукт» со склада в г. Хабаровске.

На территории области ПАО «ННК-Хабаровскнефтепродукт» оптовая реализация автомобильного топлива приостановлена.

Тем не менее оптовые отпускные цены ООО «РН-Востокнефтепродукт» с учетом транспортных издержек являются причиной того, что розничные цены на нефтепродукты на АЗС независимых компаний-трейдеров превышают розничные цены на АЗС вертикально интегрированных компаний.

В связи со сложившейся ситуацией с розничными ценами в 2018 году на территории области прекратило деятельность по реализации нефтепродуктов ООО «Пионер» (Ресурснефть): закрыты 4 АЗС компании.

Также в 2018 году введенные ООО «РН-Востокнефтепродукт» ограничения на реализацию автомобильного топлива марки АИ-80 привели к прекращению его реализации на АЗС независимых компаний-трейдеров (за исключением ИП Сухарев М.В.) в муниципальных районах области. Основными потребителями бензина указанной марки являются сельскохозяйственные предприятия, что с учетом создавшегося дефицита приведет к переходу на использование бензина марки АИ-92 и повышению отпускных цен на сельскохозяйственную продукцию.

#### 26. Рынок легкой промышленности на территории области

На территории области в сфере легкой промышленности осуществляют деятельность 2 предприятия частной формы собственности.

Производство текстильной продукции осуществляет АО «Биробиджанская промышленно-торговая трикотажная фирма «Виктория».

Основными видами деятельности предприятия являются производство трикотажных изделий, чулочно-носочных изделий для детей и взрослых, а также оптовая и розничная торговля.

Объем выпускаемой продукции в стоимостном выражении за 2018 год составил 109,3 млн. руб., что на 4,9 процента больше в сравнении с 2017 годом, в натуральном выражении - 975,9 тыс. ед., что на 6,7 процента меньше в сравнении с 2017 годом. Выручка от реализации продукции составила 97,1 млн. руб.

ООО «Биробиджанская обувная фабрика «Росток» - единственное действующее предприятие на территории области с полным циклом производства по изготовлению кожаной обуви. Фабрика специализируется на выпуске мужской и женской обуви зимнего и летнего ассортимента. Предприятие имеет развитую торговую сеть фирменной торговли, которая насчитывает 19 магазинов в большинстве крупных городов Дальневосточного федерального округа (Хабаровск, Владивосток, Комсомольск-на-Амуре, Уссурийск, Благовещенск, Амурск, Находка, Советская Гавань, Артем, Улан-Удэ). Сырье для изготовления продукции закупают в г. Москве, г. Санкт-Петербурге, г. Новосибирске.

В производстве обувной продукции объем производства товаров (работ, услуг) за 2018 год сократился на 60,9 процента к 2017 году. Снижение объема производства товаров связано с уменьшением объемов продаж производимой продукции.

Объем выпускаемой продукции в натуральном выражении за 2018 год составил 17,0 тыс. ед., что на 34,6 процента меньше, чем за 2017 год. Выручка от реализации продукции составила 56,2 млн. руб.

27. Рынок обработки древесины и производства изделий из дерева на территории области

На территории области по состоянию на 1 января 2019 года осуществляла лесозаготовительную и лесоперерабатывающую деятельность 51 организация (все частной формы собственности).

В области организациями с наиболее крупными объемами производства лесопромышленной продукции, имеющими иностранные инвестиции, являются: ООО «Хуа Синь», ООО «Синь Чунь Лес», ООО «Дальсоюзпром», ООО «Най Ли Лес», ООО «ХэйХуа», ООО «ДальЛес», ООО «СЭН ФЭН», ООО «КРЛ Леспромпарк».

Крупными предприятиями лесопромышленного комплекса области являются ООО «Дальлесстрой» (лесозаготовка и переработка древесины), ООО «ХэйХуа» (распиловка и строгание древесины), ООО «Синь Чунь Лес» (лесозаготовка и производство пиломатериалов), ООО «Най Ли Лес» (переработка древесины), ООО «ДальЛес» (переработка древесины, производство пиломатериалов), ООО «Сэн Фэн» (производство пиломатериалов).

В 2018 году объемы заготовки древесины по всем видам рубок составили 284,2 тыс. куб. м. На переработку поставлено 91,4 тыс. куб. м древесины.

В лесопромышленном комплексе области объемы заготовленной древесины по всем видам рубок в 2018 году увеличились на 18,6 процента по сравнению с 2017 годом.

При этом наблюдается снижение объемов продукции лесопроизводства, в частности пиломатериалов. В 2018 году снизились объемы производства пиломатериалов на 1,9 процента к 2017 году, а также сократились поставки пиломатериалов на экспорт на 58,8 процента к 2017 году.

Снижение объемов продукции лесопроизводства связано с ростом затрат на производство и увеличением себестоимости продукции, а также снижением спроса на нее.

#### 28. Рынок производства кирпича на территории области

На территории области деятельность по производству кирпича осуществляют 2 предприятия частной формы собственности.

Производители не испытывают проблем с сырьем. При этом к ограничениям, влияющим на развитие конкуренции на данном рынке, следует отнести высокие цены на электроэнергию, потребность в значительных капиталовложениях при организации производства. Также фактором, сдерживающим развитие данного рынка, является увеличивающийся спрос на альтернативные строительные материалы ввиду их сравнительной дешевизны и быстровозводимости.

#### 29. Рынок производства бетона на территории области

На территории области деятельность по производству товарного бетона осуществляет общество с ограниченной ответственностью «Биробиджанский завод ЖБИ».

Для производства бетона используется цемент, произведенный АО «Теплоозерский цементный завод».

Объем производства товарного бетона в 2018 году составил 4841 куб. м, в стоимостном выражении 84,7 млн. руб., что на 36,8 процента меньше уровня 2017 года.

#### 30. Сфера наружной рекламы на территории области

В настоящее время развитие рекламы привело к тому, что рекламная деятельность трансформировалась в особый социальный институт, который обеспечивает общественную потребность в рекламных услугах. Одним из наиболее распространенных и эффективных видов рекламы является наружная реклама. Она занимает достойное место в ряде маркетинговых мероприятий, которые направлены на то, чтобы сделать товар или услугу более узнаваемыми и востребованными.

На территории области на сегодняшний день осуществляют



деятельность в сфере наружной рекламы 32 хозяйствующих субъекта, что в полной мере обеспечивает потребность области в данном виде услуг.

Государственные и муниципальные предприятия, предоставляющие услуги по наружной рекламе, на территории области отсутствуют.

Порядок предварительного согласования схемы размещения рекламных конструкций и вносимых в нее изменений установлен постановлением правительства области от 08.04.2014 № 154-пп «Об утверждении Порядка предварительного согласования схемы размещения рекламных конструкций и вносимых в нее изменений».

Заключение договоров на установку и эксплуатацию рекламных конструкций на земельных участках, зданиях или ином недвижимом имуществе, находящемся в государственной собственности области, осуществляется на основе торгов, проводимых в форме аукциона.

Органами местного самоуправления муниципальных образований области приняты административные регламенты, устанавливающие порядок и сроки выдачи разрешений на установку и эксплуатацию рекламных конструкций.

## **2.5. Утверждение плана мероприятий («дорожной карты»)**

На основе анализа результатов мониторинга состояния и развития конкуренции на товарных рынках Еврейской автономной области разработан План мероприятий («дорожная карта») по содействию развитию конкуренции в Еврейской автономной области на 2019 – 2022 годы, который утвержден распоряжением правительства Еврейской автономной области от 26.03.2019 № 98-рп (ссылка на документ <http://eao.ru/isp-vlast/upravlenie-ekonomiki-pravitelstva/razvitie-konkurentsii-v-evreyskoy-avtonomnoy-oblasti1/normativnye-pravovye-akty111/>).

Кроме того, в целях исполнения Национального плана («дорожной карты») развития конкуренции в Российской Федерации на 2021 – 2025 годы, утвержденного распоряжением Правительства Российской Федерации от 02.09.2021 № 2424-р, распоряжением правительства Еврейской автономной области от 24.12.2021 № 450-рп утвержден План мероприятий («дорожная карта») по содействию развитию конкуренции в Еврейской автономной области на 2022 – 2025 годы (ссылка на документ <http://eao.ru/isp-vlast/upravlenie-ekonomiki-pravitelstva/razvitie-konkurentsii-v-evreyskoy-avtonomnoy-oblasti1/normativnye-pravovye-akty111/>).

Постановлением правительства Еврейской автономной области от 15.11.2018 № 419-пп утверждена Стратегия социально-экономического развития Еврейской автономной области на период до 2030 года (ссылка на документ <https://eao.ru/o-eao/sotsialno-ekonomicheskoe-razvitie-eao-/strategiya-sotsialno-ekonomicheskogo-razvitiya-eao-do-2020-goda--2/>).

Отдельными разделами 8 и 9.1 предусмотрены стратегические задачи в области поддержки малого бизнеса, которые направлены на создание условий для ведения комфортного бизнеса с высокой долей малого и

среднего предпринимательства в валовом региональном продукте области до 40 процентов.

Распоряжением правительства Еврейской автономной области от 22.11.2019 № 473-рп утвержден План мероприятий по реализации Стратегии социально-экономического развития ЕАО на период до 2030 года (ссылка на документ <https://eao.ru/o-eao/sotsialno-ekonomicheskoe-razvitie-eao-/strategiya-sotsialno-ekonomicheskogo-razvitiya-eao-do-2020-goda--2/>).

В разделе 2 Плана утверждены мероприятия, направленные на создание конкурентоспособной в межрегиональном и внешнеэкономическом обмене региональной экономической системы, интегрированной с экономическими системами соседних регионов Российской Федерации и Китайской Народной Республики, на основе модернизации институциональной и технико-экономической среды, обеспечивающие достижение показателей, утвержденных «Дорожной картой».

## **2.6. Подготовка ежегодного Доклада, подготовленного в соответствии с положениями Стандарта**

Ежегодный региональный доклад «О состоянии и развитии конкурентной среды на рынках товаров и услуг Еврейской автономной области в 2021 году» размещен на официальном сайте уполномоченного органа в информационно-телекоммуникационной сети «Интернет» (ссылка <https://www.eao.ru/isp-vlast/upravlenie-ekonomiki-pravitelstva/razvitie-konkurentsii-v-evreyskoy-avtonomnoy-oblasti1/realizatsiya-standarta-razvitiya-konkurentsii-v-evreyskoy-avtonomnoy-oblasti1/2021god/>) и на инвестиционном портале области (ссылка <https://invest.eao.ru/ru/konkurenciya/realizatsiya-standarta-razvitiya-konkurentsii-v-evrejskoj-avtonomnoj-oblasti>).

Доклад утвержден протоколом № 1 от 05.03.2022, который размещен по вышеуказанным ссылкам.

## **2.7. Создание и реализация механизмов общественного контроля за деятельностью субъектов естественных монополий**

### **2.7.1. Сведения о наличии межотраслевого совета потребителей при высшем должностном лице области (далее – Межотраслевой совет потребителей)**

Распоряжением правительства области от 18.03.2015 № 73 создан Межотраслевой совет потребителей по вопросам деятельности субъектов естественных монополий при губернаторе области (далее – Межотраслевой совет) (ссылка на документ <https://eao.ru/isp-vlast/departament-tarifov-i-tsen-pravitelstva-evreyskoy-avtonomnoy-oblasti/rabota-mezhotraslevogo-soveta/>).

В Состав межотраслевого совета включены представители основных политических партий, омбудсмен по защите прав предпринимателей

Еврейской автономной области, представители других общественных организаций. Состав Совета сформирован в соответствии с требованиями Концепции создания и развития механизмов общественного контроля за деятельностью субъектов естественных монополий с участием потребителей, утвержденной распоряжением Правительства Российской Федерации от 19.09.2013 №1689-р.

В 2021 году проведено одно заседание Совета со следующей повесткой (ссылка на документы <https://www.eao.ru/isp-vlast/komitet-tarifov-i-tsen-pravitelstva/rabota-mezhotraslevogo-soveta/protokoly/>):

1. Об итогах реализации инвестиционной и ремонтной программ теплоснабжающей организации концессионера ООО «Экспресс» в 2019 и 2020 годах, а также за истекший период 2021 года. Перспективах реализации инвестиционной программы в 2022 году (в т.ч проблемы, пути решения и т.п). Рассмотрение вопроса о необходимости внесения изменений в концессионное соглашение в связи с мероприятиями по модернизации, объектов, предусмотренных государственной программой (ранее не учтенных в концессионном соглашении).

По результатам рассмотрения вышеуказанного вопроса Советом рекомендовано ООО «Экспресс» продолжить работу по исполнению инвестиционной и ремонтной программ в полном объеме. Подготовить в плановом порядке отчет об исполнении инвестиционной программы за 2021 год и представить в уполномоченный орган. Департаменту строительства и жилищно-коммунального хозяйства правительства Еврейской автономной области совместно с администрацией муниципального образования «Смидовичский муниципальный район» Еврейской автономной области обратиться в Еврейское УФАС для согласования изменений условий концессионного соглашения.

### **2.7.2. Внедрение и применение технологического и ценового аудита (далее – ТЦА) инвестиционных проектов субъектов естественных монополий и крупных инвестиционных проектов с государственным участием**

В соответствии с постановлением Правительства Российской Федерации от 30.04.2013 № 382 «О проведении публичного технологического и ценового аудита крупных инвестиционных проектов с государственным участием», постановлением правительства области от 10.08.2015 № 357-пп утвержден Порядок проведения обязательного публичного технологического и ценового аудита крупных инвестиционных проектов с государственным участием области (ссылка на документ <http://npa.eao.ru/law?d&nd=642232502&prevDoc=642232502&spack=011barod%3Dx%5C114;y%5C19%26intelsearch%3D%EF%EE%F1%F2%E0%ED%EE%E2%EB%E5%ED%E8%E5%EC+%EF%F0%E0%E2%E8%F2%E5%EB%FC%F1%F2%E2%E0+%EE%E1%EB%E0%F1%F2%E8+%EE%F2+10.08.2015+%B9+357->

[%EF%EF%26listid%3D010000000100%26listpos%3D0%26lsz%3D13%26w%3D0;1;2;3;4;5;6;7;8;9;10%26whereselect%3D-1%26&c=N+357-%CF%CF+10.8.2015+357-%CF%CF+%CF%D0%C0%C2%C8%D2%C5%CB%DC%D1%D2%C2%C0+%CF%CE%D1%D2%C0%CD%CE%C2%CB%C5%CD%C8%C5%CC+%CE%C1%CB%C0%D1%D2%C8#I0](#) ).

В связи с отсутствием объектов, соответствующих критериям вышеназванных нормативных документов, проведение публичного технологического и ценового аудита инвестиционных проектов в области в 2021 году не осуществлялось.

### **2.7.3. Повышение прозрачности деятельности субъектов естественных монополий (далее – СЕМ) в области**

Постановлением Правительства Российской Федерации от 21.01.2004 № 24 утверждены Стандарты раскрытия информации субъектами оптового и розничных рынков электрической энергии (далее – Стандарты раскрытия информации).

Согласно пунктам 1 и 2 Стандартов раскрытия информации, данный документ устанавливает требования к составу информации, раскрываемой субъектами оптового и розничных рынков электрической энергии, за исключением потребителей электрической энергии (далее – субъекты рынков электрической энергии), а также к порядку, способам и срокам ее раскрытия. Субъекты рынков электрической энергии обязаны раскрывать информацию в соответствии со Стандартами раскрытия информации.

В соответствии с Приказом ФАС России от 23.07.2015 № 649/15 «Об утверждении положения о территориальном органе Федеральной антимонопольной службы» территориальный орган осуществляет полномочия за соблюдением стандартов раскрытия информации субъектами розничного рынка электроэнергии, осуществляющими свою деятельность на территории региона.

В Управление Федеральной антимонопольной службы по Еврейской автономной области о размещении информации, подлежащей раскрытию уведомляют следующие хозяйствующие субъекты:

- АО «Оборонэнерго» в лице филиала «Дальневосточный»;
- ООО «Транснефтьэнерго»;
- ООО «Русэнергообит»;
- АО «ДРСК»;
- ЗАО «Система»;
- филиал ОАО «РЖД» Трансэнерго» Дальневосточная дирекция по энергосбережению.

В 2021 году в Управление Федеральной антимонопольной службы по Еврейской автономной области поступило 225 уведомлений о размещении информации, подлежащей раскрытию.

Информация, подлежащая раскрытию, размещается на официальных сайтах:

Таблица 11

АО «Оборонэнерго» в лице филиала «Дальневосточный»	<a href="http://www.oboronenergo.ru">www.oboronenergo.ru</a>	раздел «Раскрытие информации»
ООО «Транснефтьэнерго»	<a href="https://transneftenergo.transneft.ru/">https://transneftenergo.transneft.ru/</a>	
ООО «Русэнергосбыт»	<a href="https://www.ruses.ru/">https://www.ruses.ru/</a>	
АО «ДРСК»	<a href="http://drsk.ru/">http://drsk.ru/</a>	
ЗАО «Система»	<a href="https://zaosistema.ru/">https://zaosistema.ru/</a>	
филиал ОАО «РЖД» Трансэнерго»	<a href="https://company.rzd.ru/ru/9349/page/105554?id=18#47">https://company.rzd.ru/ru/9349/page/105554?id=18#47</a>	

В 2021 году в Управление Федеральной антимонопольной службы по Еврейской автономной области поступило 225 уведомлений о размещении информации, подлежащей раскрытию, что на 10,3 % больше, чем за 2020 год. Хозяйствующие субъекты рынка электрической энергии к административной ответственности не привлекались.

В соответствии с положениями Постановления Правительства Российской Федерации от 21.01.2004 № 24 «Об утверждении стандартов раскрытия информации субъектами оптового и розничных рынков электрической энергии» и Постановления Правительства Российской Федерации от 01.12.2009 № 977 «Об инвестиционных программах субъектов электроэнергетики» информация о деятельности субъектов электроэнергетики области размещается в открытом доступе в сети интернет на сайтах организации электроэнергетики:

<http://drsk.ru/standart.html> ;

[http://www.oes.su/service/raskritie\\_informatsii](http://www.oes.su/service/raskritie_informatsii);

<http://www.dvec.ru/company/disclosure/>;

<https://krd-transenergo.ru/raskrytie-informacii/>

<https://company.rzd.ru/ru/9388>

<https://dvgk.ru/page/264>

Также данная информация размещается на Инвестиционном портале сайта «Госуслуги» (<https://invest.gosuslugi.ru> ).

Разделом 31 подраздела 4.1 раздела 4 «Мероприятия по содействию конкуренции на территории Еврейской автономной области» Плана мероприятий («дорожной карты») по содействию развитию конкуренции в Еврейской автономной области на 2019 – 2022 годы предусмотрены мероприятия, направленные создание и реализацию механизмов общественного контроля за деятельностью субъектов естественных монополий, раскрытие информации о деятельности субъектов естественных монополий.

В том числе в пунктами 31.1, 31.2 Дорожной карты предусмотрена реализация мероприятий по контролю за раскрытием субъектами естественных монополий области в информационно-телекоммуникационной

сети «Интернет», в том числе на официальных сайтах субъектов естественных монополий:

- информации о своей деятельности, предусмотренной к раскрытию в соответствии с законодательством Российской Федерации;

- информации о свободных резервах мощности объектов коммунальной инфраструктуры (энерго-, газо-, тепло-водоснабжения и водоотведения), а также о планируемых сроках строительства и реконструкции объектов инфраструктуры в соответствии с утвержденными инвестиционными программами субъектов естественных монополий.

В соответствии с положениями пунктов 53, 54 и 55 Стандарта субъектам естественных монополий, осуществляющим деятельность на территории субъекта Российской Федерации рекомендуется размещать в установленном законодательством порядке на определяемом Правительством Российской Федерации интернет-портале, в том числе с помощью ссылок на указанную информацию, размещенную на официальных сайтах субъектов естественных монополий, органов исполнительной власти субъекта Российской Федерации в сети Интернет, включая интернет-портал субъекта Российской Федерации, созданный с целью представления инвестиционных возможностей субъекта Российской Федерации для общего сведения информацию о своей деятельности, предусмотренную к обязательному раскрытию в соответствии с федеральным законодательством, в том числе:

- а) информацию о реализуемых и планируемых к реализации на территории субъекта Российской Федерации инвестиционных программах, включая ключевые показатели эффективности реализации таких программ;

- б) информацию о результатах технологического и ценового аудита инвестиционных проектов с указанием экспертной организации, осуществляющей технологический и ценовой аудит, об условиях заключенного с такой экспертной организацией договора на проведение технологического и ценового аудита (техническом задании, цене договора, сроках исполнения этапов работ по договору), а также об итогах экспертного обсуждения результатов технологического и ценового аудита представителями потребителей товаров, работ, услуг, задействованными в осуществлении общественного контроля за деятельностью субъектов естественных монополий;

- в) информацию о структуре тарифов на услуги (включая проект тарифной заявки), параметрах качества и надежности предоставляемых товаров, работ, услуг, стандартах качества товаров, работ, услуг (стандартах качества обслуживания потребителей товаров, работ, услуг) и процедурах предоставления товаров, работ, услуг потребителям, а также о наличии в составе инвестиционного комитета при совете директоров субъектов естественных монополий представителей потребителей товаров, работ, услуг субъектов естественных монополий и независимых экспертов;

- г) иную информацию о своей деятельности, обязательное раскрытие которой предусмотрено законодательством Российской Федерации.



Данная информация размещается на сайтах субъектов естественных монополий, а также на сайте департамента тарифов и цен правительства области [https://eao.ru/isp-vlast/komitet-tarifov-i-tsen-pravitelstva/tarify\\_naselenie\\_eao\\_2016-2021/?lang=ru](https://eao.ru/isp-vlast/komitet-tarifov-i-tsen-pravitelstva/tarify_naselenie_eao_2016-2021/?lang=ru), <https://eao.ru/isp-vlast/departament-tarifov-i-tsen-pravitelstva-evreyskoy-avtonomnoy-oblasti/>, <https://ri.regportal-tariff.ru/Discl/PublicDisclosureInfo.aspx?reg=RU.7.79&razdel=Plan&sphere=TS&year=2020>

Ссылки на информацию с учетом стандарта развития конкуренции об осуществляемой в субъекте Российской Федерации деятельности субъектов естественных монополий размещены на официальном портале органов государственной власти области на странице департамента экономики правительства области в разделе «Развитие конкуренции в Еврейской автономной области» (<https://eao.ru/isp-vlast/upravlenie-ekonomiki-pravitelstva/razvitie-konkurentsii-v-evreyskoy-avtonomnoy-oblasti1/informatsiya-o-deyatelnosti-subektov-estestvennykh-monopolij/>), а также на Инвестиционном портале области (<http://invest.eao.ru/ru/konkurenciya/raskrytie-informatsii-sub-ektami-estestvennykh-monopolij>).

Также субъектам естественных монополий в соответствии с пунктом 55 Стандарта рекомендуется обеспечить доступность и наглядность в сети «Интернет» информации о свободных резервах трансформаторной мощности с указанием и отображением на географической карте субъекта Российской Федерации ориентировочного места подключения (технологического присоединения) к сетям территориальных сетевых организаций 110-35 кВ с детализацией информации о количестве поданных заявок и заключенных договоров на технологическое присоединение, а также о планируемых сроках их строительства и реконструкции в соответствии с утвержденной инвестиционной программой.

Данная информация размещена в сети «Интернет» [http://utp.drsk.ru/ya\\_map](http://utp.drsk.ru/ya_map), <http://www.eao.ru/isp-vlast/upravlenie-zhilishchno-kommunalnogo-khozyaystva-i-energetiki-pravitelstva/tekhnologicheskoe-prisoedinenie-k-elektricheskim-setyam/?lang=ru> и на инвестиционном портале области <http://invest.eao.ru/ru/konkurenciya/raskrytie-informatsii-sub-ektami-estestvennykh-monopolij>.

Компанией создан портал для работы с клиентами по технологическому присоединению, на котором заявители посредством сервиса «Личный кабинет» могут направлять в электронном виде заявки и прилагаемые документы на технологическое присоединение к электрическим сетям без личного визита в офис компании (<http://utp.drsk.ru/>).

Информация об услугах, оказываемых в электронном виде по подключению к системам теплоснабжения, а именно: (подача заявки на технологическое присоединение, подача правоустанавливающих документов (по объекту, юридическому и физическому лицу, участку), подача заявки на заключение договора, расчет предположительной стоимости

технологического присоединения, отслеживание (мониторинг) хода (статуса) технологического присоединения, получение условий технологического присоединения, заключение и получение договора о технологическом присоединении, внесение платежа по договору о технологическом присоединении, запись на прием для сдачи необходимой части документов на бумажном носителе) по подключению (технологическому присоединению) доступны в телекоммуникационной сети «Интернет» на сайте предприятия МУП «ГТС» муниципального образования «Город Биробиджан» <https://dvdk.ru/page/220>.

Для получения услуги по подключению (технологическому присоединению) к централизованным системам водоснабжения и водоотведения необходимо направить соответствующую заявку на адрес электронной почты [birvodokanal@mail.ru](mailto:birvodokanal@mail.ru) МУП «Водоканал» муниципального образования «Город Биробиджан» или предоставить документы в бумажном виде.

На сайте департамента строительства и жилищно-коммунального хозяйства и энергетики правительства Еврейской автономной области создан раздел «Подключение к системам теплоснабжения, подключение (технологическое присоединение) к централизованным системам водоснабжения и водоотведения» (<http://www.eao.ru/isp-vlast/upravlenie-zhilishchno-kommunalnogo-khozyaystva-i-energetiki-pravitelstva/podklyuchenie-k-sistemam-teplosnabzheniya-podklyuchenie-tekhnologicheskoe-prisoedinenie-k-tsentraliz/?lang=ru>), который содержит следующую информацию:

- телефоны «горячей линии» по вопросам подключения к системам теплоснабжения, подключение (технологическое присоединение) к централизованным системам водоснабжения и водоотведения, а также указаны юридические адреса и сайты организаций, ответственных за технологическое присоединение;

- способы подачи заявки на подключение (технологическое присоединение), перечень документов и образцы заполнения заявок на подключение к системам теплоснабжения, к централизованным системам водоснабжения и водоотведения;

- калькулятор стоимости подключения (технологического присоединения) к системам теплоснабжения.

Заявки на технологическое присоединение к электрическим сетям АО «ДРСК» и документов в электронной форме осуществляется с использованием идентификатора и пароля, выданных посредством сайта сетевой организации в порядке, установленном сетевой организацией.

Информация о порядке выдачи и использования идентификатора и пароля размещается на сайте АО «ДРСК» по адресу; <http://drsk.ru/>, также на данном сайте имеется ссылка на «Портал по работе с клиентами» (далее – Портал) или по адресу: <http://utp.drsk.ru/>.

На Портале, во вкладке «Калькулятор ТПр», имеется предположительный расчет стоимости технологического присоединения, данный расчет имеет предварительный характер, окончательная плата



рассчитывается после подачи заявителем заявки на технологическое присоединение.

Отслеживание (мониторинг) хода (статуса) технологического присоединения осуществляется в личном кабинете на Портале.

На сайте департамента строительства и жилищно-коммунального хозяйства и энергетики правительства Еврейской автономной области создан раздел «Технологическое присоединение к электрическим сетям» (<http://www.eao.ru/isp-vlast/upravlenie-zhilishchno-kommunalnogo-khozyaystva-i-energetiki-pravitelstva/tekhnologicheskoe-prisoedinenie-k-elektricheskim-setyam/?lang=ru>), в котором содержится следующая информация:

- перечень сетевых организаций, оказывающих услуги по подключению к электрическим сетям;
- о способах подачи заявки на технологическое присоединение к электрическим сетям;
- ссылка на портал АО «ДРСК», содержащий подробную информацию о порядке технологического присоединения к электрическим сетям, калькулятор стоимости подключения, калькулятор мощности, о наличии свободной мощности или ее отсутствии на каждой отдельно взятой подстанции.

**2.8. Размещение на официальном сайте уполномоченного органа в информационно-телекоммуникационной сети «Интернет» и интернет-портале об инвестиционной деятельности в субъекте Российской Федерации в отдельном разделе информации о мерах и инфраструктуре поддержки субъектов малого и среднего предпринимательства (включая отдельный подраздел для производителей сельскохозяйственной продукции), систематизированный по приоритетам развития субъекта Российской Федерации и видам деятельности, с указанием порядка получения указанной поддержки (в том числе в виде схемы) и показателей эффективности региональной программы, в рамках которой осуществляется эта деятельность**

Вышеуказанная информация размещена на сайте департамента экономики правительства области по адресам:

- показатели эффективности региональной программы – <http://www.eao.ru/isp-vlast/upravlenie-ekonomiki-pravitelstva/biznes-v-eao/podderzhkamsp/o-realizatsii/>;
- инфраструктура поддержки СМСП – <http://www.eao.ru/isp-vlast/upravlenie-ekonomiki-pravitelstva/biznes-v-eao/podderzhkamsp/ob-organizatsiyakh/>;
- меры поддержки в сфере сельского хозяйства – <http://www.eao.ru/isp-vlast/upravlenie-ekonomiki-pravitelstva/biznes-v-eao/podderzhka-malogo-i-srednego-predprinimatelstva-v-sfere-selskogo-khozyaystva/>;

и интернет-портале об инвестиционной деятельности в Еврейской автономной области:

– показатели эффективности региональной программы –  
<https://invest.eao.ru/ru/investicionnyj-klimat/realizatsiya-gosudarstvennykh-programm>;

– инфраструктура поддержки СМСП –  
<https://invest.eao.ru/ru/investicionnyj-klimat/infrastruktura-podderzhki-sub-ektov-malogo-i-srednego-predprinimatelstva>;

– меры поддержки в сфере сельского хозяйства –  
<https://invest.eao.ru/ru/konkurenciya/mer-y-podderzhki-v-sfere-selskogo-khozyajstva>.

## **2.9. Внедрение системы внутреннего обеспечения соответствия требованиям антимонопольного законодательства (антимонопольного комплаенса) на территории Еврейской автономной области**

Под системой антимонопольного комплаенса понимается совокупность правовых и организационных мер, направленных на соблюдение норм антимонопольного законодательства и предупреждение его нарушения.

Таким образом, основными целями данной системы являются:

- обеспечение соответствия деятельности органа власти требованиям антимонопольного законодательства;

- профилактика нарушений требований антимонопольного законодательства в деятельности органа власти.

Национальным планом развития конкуренции в Российской Федерации на 2018 – 2020 годы, утвержденным Указом Президента РФ от 21 декабря 2017 № 618 «Об основных направлениях государственной политики по развитию конкуренции», поставлена задача о внедрении до 1 марта 2019 года антимонопольного комплаенса на федеральном и региональном уровнях.

Необходимость внедрения данной системы в органах местного самоуправления определена распоряжением Правительства РФ от 18 октября 2018 года № 2258-р «Об утверждении методических рекомендаций по созданию и организации федеральными органами исполнительной власти системы внутреннего обеспечения соответствия требованиям антимонопольного законодательства».

Федеральными методическими рекомендациями определены основные составляющие системы антимонопольного комплаенса:

- «акт об антимонопольном комплаенсе»;

- «уполномоченное подразделение (должностное лицо) и коллегиальный орган»;

- «выявление и оценка рисков нарушения антимонопольного законодательства»;

- «меры по снижению рисков нарушения антимонопольного законодательства»,

- «оценка эффективности функционирования антимонопольного комплаенса»;

- «доклад об антимонопольном комплаенсе».

Распоряжением губернатора Еврейской автономной области от 31.01.2019 № 34-рг на территории Еврейской автономной области внедрена система внутреннего обеспечения соответствия требованиям антимонопольного законодательства (антимонопольного комплаенса).

Распоряжением губернатора Еврейской автономной области от 26.03.2019 № 129-рг утверждена Методика расчета ключевых показателей эффективности функционирования в органе исполнительной власти системы внутреннего обеспечения соответствия требованиям антимонопольного законодательства.

Всеми региональными органами исполнительной власти Еврейской автономной области обеспечено принятие приказов об антимонопольном комплаенсе, включающих информацию:

- об уполномоченном подразделении, ответственном за функционирование системы;
- о порядке выявления и оценки рисков нарушения антимонопольного законодательства при осуществлении своей деятельности;
- о мерах, направленных на осуществление органами исполнительной власти области контроля за функционированием комплаенса;
- о порядке оценки эффективности функционирования данной системы.

На официальных сайтах органов власти также размещены нормативные правовые акты и проекты нормативных правовых актов с целью обеспечения возможности получения замечаний и предложений организаций и граждан на указанные акты, исходя из оценки влияния таких актов органов власти на конкуренцию, на состояние соответствующего рынка, на положение хозяйствующих субъектов (всего 419 нормативных правовых актов). По итогам 2021 года предложений и замечаний от организаций и граждан в органы исполнительной власти, формируемые правительством области, на данные акты не поступало.

Нормативные правовые акты о внедрении антимонопольного комплаенса приняли Мэрия муниципального образования «Город Биробиджан», администрации Облученского, Октябрьского, Смидовичского, Биробиджанского и Ленинского муниципальных районов.

Согласно представленной Еврейским УФАС России информации о нарушениях антимонопольного законодательства органами исполнительной власти, формируемыми правительством области, в 2021 году выдано:

- 1 предупреждение об устранении признаков нарушений, установленных частью 1, частью 3 статьи 15 Федерального закона от 26.07.2006 № 135-ФЗ «О защите конкуренции» в части наделения хозяйствующего субъекта функцией (полномочиями) органа местного самоуправления, а также утверждения муниципальных заданий учреждению, что может привести к ограничению конкуренции.

- 1 решение о нарушении статьи 16 и пункта 1 статьи 17 Федерального Закона от 26.07.2006 № 135-ФЗ «О защите конкуренции» выразившиеся в заключении между органами государственной власти субъекта Российской Федерации, органами местного самоуправления и хозяйствующим субъектом

антиконкурентного соглашения (сговора) (на право заключения договора аренды земельного участка, имеющего адресный ориентир), которое привело к ограничению конкуренции и созданию преимущественных условий для участника торгов.

Решение по данному делу передано должностному лицу для рассмотрения вопроса о привлечении ответчиков к административной ответственности.

Кроме того, вышеуказанное решение по делу о нарушении антимонопольного законодательства передано в Следственный отдел по городу Биробиджану СУ СК России по Хабаровскому краю и Еврейской автономной области для приобщения к материалам уголовного дела, возбужденного по данному вопросу.

А также, направлено исковое заявление о признании заключенного договора между органом местного самоуправления и хозяйствующим субъектом аренды земельного участка недействительным.

В 2020 году Еврейским УФАС России выдано 1 предупреждение органам исполнительной власти, формируемым правительством области, об устранении признаков нарушений, установленных пунктом 8 части 1 статьи 15 Федерального закона от 26.07.2006 № 135-ФЗ «О защите конкуренции» ограничивающее конкуренцию при непроведении органом местного самоуправления конкурентной процедуры по автопассажирским перевозкам.

В 2019 году Еврейским УФАС России выдано 4 предупреждения органам исполнительной власти, формируемым правительством области, об устранении признаков нарушений, установленных пунктом 8 части 1 статьи 15 Федерального закона от 26.07.2006 № 135-ФЗ «О защите конкуренции» (принятие ограничивающих конкуренцию актов).

В числе выявленных нарушений антимонопольного законодательства за 2019 год можно привести такие нарушения как:

- создание преимуществ для доступа на товарные рынки определенных хозяйствующих субъектов, в то время как иные хозяйствующие субъекты такого доступа лишились (рынок образования);

- установление различных корректирующих коэффициентов для расчета арендной платы за земельные участки, отнесенные к одной категории земель, в зависимости от вида разрешенного использования, осуществляемого на арендуемых земельных участках, что создает дискриминационные условия деятельности для хозяйствующих субъектов и может повлечь ограничение конкуренции;

- заключение соглашения с автономной некоммерческой организацией о взаимодействии, которое может привести к созданию преимущественных условий ведения предпринимательской деятельности производителям продукции, которой присвоен Знак качества по сравнению с иными производителями продукции, что может привести к ограничению конкуренции на соответствующих товарных рынках;

- создание дискриминационных условий для неограниченного количества участников на рынке перевозки пассажиров и багажа

автомобильным транспортом по заказам по сравнению с хозяйствующими субъектами, занимающимися регулярными перевозками пассажиров и багажа автомобильным транспортом по установленным маршрутам, что приводит к ограничению, устранению конкуренции.

Реализация мероприятий антимонопольного комплаенса в 2022 году позволит свести к минимуму количество нарушений антимонопольного законодательства со стороны органов исполнительной власти области, формируемых правительством области, органов местного самоуправления области.

### Раздел 3. Сведения о достижении целевых значений контрольных показателей эффективности, установленных в региональной «дорожной карте»

3.1. Сведения о достижении целевых показателей системных мероприятий, предусмотренных Планом мероприятий («дорожной картой») по содействию развитию конкуренции в Еврейской автономной области на 2019 – 2022 годы

№ п/п	Наименование системного мероприятия	Наименование показателя	Исходное значение показателя в отчетном году	Целевое значение показателя, установленное в утвержденной «дорожной карте» на отчетный год	Фактическое значение показателя в отчетном году
1	Реализация мероприятий по увеличению числа экспортеров в Еврейской автономной области	Количество субъектов малого и среднего предпринимательства, выведенных на экспорт при поддержке центров координации поддержки экспортно ориентированных субъектов малого и среднего предпринимательства, нарастающим итогом, ед.	6	9	10
2	Реализация мероприятий по популяризации продукции субъектов малого и среднего предпринимательства	Количество субъектов малого и среднего предпринимательства, участвующих в информационной кампании, нарастающим итогом, шт.	268	151	580
3	Предоставление микрозаймов субъектам малого и среднего предпринимательства	Количество микрозаймов, предоставленных субъектам малого и среднего предпринимательства, нарастающим итогом, ед.	32	29	69
4	Проведение мероприятий, направленных на централизацию закупок, в целях установления единых правил осуществления закупок, единых требований к участникам таких закупок, закупаемой продукции, заполнению заявок	Количество заказчиков, осуществляющих взаимодействие с уполномоченным органом, уполномоченным учреждением по определению поставщиков (подрядчиков, исполнителей) в соответствии с постановлением правительства области от 13.09.2019 № 288-пп, нарастающим итогом, ед.	44	29	56
5	Разработка и утверждение в целях применения при проведении закупок для государственных и муниципальных нужд типовых технических заданий,	Количество утвержденных типовых технических заданий, универсальных для всех заказчиков типовых контрактов, унифицированного порядка приемки закупаемых товаров, нарастающим	10 - типовых технических заданий; 3 - типовых	15 - типовых технических заданий; 4 - типовых контракта;	23 - типовых технических заданий; 12 - типовых

№ п/п	Наименование системного мероприятия	Наименование показателя	Исходное значение показателя в отчетном году	Целевое значение показателя, установленное в утвержденной «дорожной карте» на отчетный год	Фактическое значение показателя в отчетном году
	универсальных для всех заказчиков типовых контрактов, унифицированного порядка приемки закупаемых товаров	итогом, ед.	контракта; 5 - унифицированных порядков приемки товара	5 - унифицированных порядков приемки товара	контракта; 7 - унифицированных порядков приемки товара, работ, услуг
6	Проведение ежегодного мониторинга государственных и муниципальных закупок в соответствии с требованиями Федерального закона от 05.04.2013 № 44-ФЗ «О контрактной системе в сфере закупок товаров, работ, услуг для обеспечения государственных и муниципальных нужд»	Количество проведенных мониторингов, ед.	4	4	4
7	Проведение семинаров, совещаний для заказчиков, направленных на методологическую поддержку и разъяснительную работу по порядку осуществления закупок и вопросам участия в них	Количество проведенных семинаров, совещаний для заказчиков, направленных на методологическую поддержку и разъяснительную работу по порядку осуществления закупок и вопросам участия в них, ед.	4	4	7
8	Проведение оценки регулирующего воздействия проектов нормативных правовых актов области, устанавливающих новые или изменяющих ранее предусмотренные обязанности для субъектов предпринимательской и инвестиционной деятельности	Количество проектов нормативных правовых актов области, устанавливающих новые или изменяющих ранее предусмотренные обязанности для субъектов предпринимательской и инвестиционной деятельности, в отношении которых проведена оценка регулирующего воздействия, ед.	100	62	65
9	Проведение экспертизы нормативных правовых актов области, затрагивающих вопросы осуществления предпринимательской и инвестиционной деятельности	Количество нормативных правовых актов области, затрагивающих вопросы осуществления предпринимательской и инвестиционной деятельности, в отношении которых проведена	1	1	3

№ п/п	Наименование системного мероприятия	Наименование показателя	Исходное значение показателя в отчетном году	Целевое значение показателя, установленное в утвержденной «дорожной карте» на отчетный год	Фактическое значение показателя в отчетном году
	деятельности	экспертиза, ед.			
10	Проведение семинаров в органах исполнительной власти области, формируемых правительством области, по вопросам проведения оценки регулирующего воздействия проектов нормативных правовых актов области	Количество проведенных семинаров в органах исполнительной власти области, формируемых правительством области, по вопросам проведения оценки регулирующего воздействия проектов нормативных правовых актов области, ед.	2	2	3
11	Сопровождение инвестиционных проектов, реализуемых и (или) планируемых к реализации на территории области	Количество инвестиционных проектов, ед.	24	14	29
12	Оказание государственным учреждениям, а также субъектам малого и среднего предпринимательства консультативных услуг по лицензированию медицинской и фармацевтической деятельности	Количество оказанных консультативных услуг, ед.	61	65	65
13	Мониторинг количества коммерческих организаций и объема предоставляемых ими услуг (видов работ) в рамках реализации Территориальной программы обязательного медицинского страхования. Обеспечение открытости и доступности информации о результатах мониторинга посредством размещения ее на официальном сайте управления здравоохранения правительства области	Объем услуг (видов работ), предоставленных в рамках реализации Территориальной программы обязательного медицинского страхования, тыс. руб.	164 172,02	165 457,83	217 186,69
14	Предоставление субсидий на реализацию проектов, программ социально ориентированных некоммерческих организаций, отобранных на конкурсной основе	Количество социально ориентированных некоммерческих организаций, зарегистрированных на территории Еврейской автономной области и осуществляющих деятельность в социальной сфере, получивших государственную поддержку (на конкурсной	14	16	17



№ п/п	Наименование системного мероприятия	Наименование показателя	Исходное значение показателя в отчетном году	Целевое значение показателя, установленное в утвержденной «дорожной карте» на отчетный год	Фактическое значение показателя в отчетном году
		основе, иные виды поддержки), ед.			
15	Оказание бесплатных консультационных услуг субъектам малого и среднего предпринимательства области	Количество бесплатных консультационных услуг субъектам малого и среднего предпринимательства с привлечением сторонних профильных экспертов, нарастающим итогом, ед.	122	120	200
16	Организация и проведение конференций, форумов, семинаров, круглых столов по вопросам развития малого и среднего предпринимательства области	Количество субъектов малого и среднего предпринимательства, принявших участие в мероприятиях, ед.	163	201	239
17	Проведение обучающих программ и мероприятий, направленных на повышение квалификации субъектов малого и среднего предпринимательства и их сотрудников	Количество обучающих программ и мероприятий, нарастающим итогом, ед.	19	16	30
18	Организация и проведение для государственных гражданских служащих области тематических семинаров, направленных на повышение уровня их профессионального развития и цифровой грамотности	Количество государственных гражданских служащих области, принявших участие в тематических семинарах, направленных на повышение уровня их профессионального развития и цифровой грамотности, ед.	140	75	123
19	Размещение в информационно-аналитической системе – Общероссийская база вакансий «Работа в России» и на официальном сайте департамента трудовой занятости населения правительства области информации о потребности работодателей в трудовых ресурсах, необходимых для реализации инвестиционных проектов на территории области	Удельный вес вакансий, поступивших от работодателей, реализующих на территории области инвестиционные проекты, и размещенных в информационно-аналитической системе – Общероссийская база вакансий «Работа в России» и на официальном сайте департамента трудовой занятости населения правительства области, %	100	100	100
20	Осуществление деятельности центра	Доля субъектов малого и среднего	16,1	5	11,2

№ п/п	Наименование системного мероприятия	Наименование показателя	Исходное значение показателя в отчетном году	Целевое значение показателя, установленное в утвержденной «дорожной карте» на отчетный год	Фактическое значение показателя в отчетном году
	«Мой бизнес»	предпринимательства, охваченных услугами центра «Мой бизнес», %			
21	Осуществление деятельности центра координации поддержки экспортно ориентированных субъектов малого и среднего предпринимательства, осуществляющего развитие экспортно ориентированного бизнеса в области	Количество субъектов малого и среднего предпринимательства, охваченных услугами центра координации поддержки экспортно ориентированных субъектов малого и среднего предпринимательства, нарастающим итогом, ед.	115	81	165
22	Осуществление деятельности региональной микрофинансовой организации в целях расширения доступа к финансовым ресурсам для субъектов малого и среднего предпринимательства	Количество микрозаймов, предоставленных субъектам малого и среднего предпринимательства, нарастающим итогом, ед.	32	29	69
23	Организация и проведение мероприятий для субъектов малого и среднего предпринимательства по популяризации финансовых инструментов	Количество информационных материалов в СМИ о деятельности отдела гарантий НКО – Фонда «Инвестиционное агентство ЕАО» и отдела микрокредитования НКО – Фонда «Микрокредитная компания ЕАО», ед.	27	7	59
24	Предоставление льготных микрозаймов субъектам малого и среднего предпринимательства региональной микрокредитной организацией	Объем финансовой поддержки, оказанной субъектам малого и среднего предпринимательства в виде микрозаймов, нарастающим итогом, млн. руб.	79,5	81,0	136,6
25	Предоставление гарантий и поручительств субъектам малого и среднего предпринимательства действующей региональной гарантийной организацией	Объем финансовой поддержки, оказанной субъектам малого и среднего предпринимательства при гарантийной поддержке региональной гарантийной организации, тыс. руб.	135 500,00	60 285,0	158 550,0
26	Проведение всероссийского «Урока цифры» в общеобразовательных учреждениях области	Доля образовательных учреждений, принимающих участие в акции, %	100	95	97
27	Организация дополнительного профессионального образования	Доля педагогических работников общего образования, прошедших повышение	5	10	10

№ п/п	Наименование системного мероприятия	Наименование показателя	Исходное значение показателя в отчетном году	Целевое значение показателя, установленное в утвержденной «дорожной карте» на отчетный год	Фактическое значение показателя в отчетном году
	педагогических работников образовательных организаций по вопросам внедрения целевой модели цифровой образовательной среды	квалификации по вопросам внедрения целевой модели цифровой образовательной среды, процент			
28	Психологическое сопровождение одаренных детей, тренинг «Формула успеха» - обучающий практикум для педагогов «Психолого-педагогическое сопровождение одаренных детей»	Количество, проведенных тренингов, ед.	0	1	1
29	Организация и проведение регионального чемпионата «Молодые профессионалы (WorldSkillsRussia)»	Количество обучающихся образовательных организаций принявших участие в региональном чемпионате WorldSkillsRussia, чел.	22	25	25
30	Организация и проведение регионального этапа Национального чемпионата Абилимпикс	Количество участников регионального этапа Национального чемпионата Абилимпикс, чел.	0	60	60
31	Организация обучения по образовательной программе «Основы финансовой грамотности» на базе дошкольных образовательных организаций, общеобразовательных организаций и профессиональных образовательных организаций»	Доля образовательных организаций, в которых организовано обучение по образовательной программе «Основы финансовой грамотности», %	25	35	35
32	Организация повышения квалификации педагогических работников, участвующих в реализации образовательной программы «Основы финансовой грамотности»	Количество педагогических работников, прошедших обучение по образовательным программам повышения квалификации по вопросам реализации образовательной программы «Основы финансовой грамотности», чел.	40	50	53
33	Организация и проведение образовательных, обучающих мероприятий по повышению уровня финансовой грамотности для взрослого населения и населения пенсионного	Количество проведенных мероприятий, ед.	0	1	1

№ п/п	Наименование системного мероприятия	Наименование показателя	Исходное значение показателя в отчетном году	Целевое значение показателя, установленное в утвержденной «дорожной карте» на отчетный год	Фактическое значение показателя в отчетном году
	возраста				
34	Организация участия обучающихся общеобразовательных организаций в «Онлайн-уроках финансовой грамотности»	Доля общеобразовательных организаций, учащиеся которых принимают участие в «Онлайн-уроках финансовой грамотности», %	70	95	95

3.2. Сведения о достижении целевых показателей мероприятий, в отдельных отраслях (сферах) экономики в области, предусмотренных Планом мероприятий («дорожной картой») по содействию развитию конкуренции в Еврейской автономной области на 2019 – 2022 годы

№ п/п	Наименование рынка	Наименование показателя	Исходное значение показателя в отчетном году	Целевое значение показателя, установленное в утвержденной «дорожной карте» на отчетный год	Фактическое значение показателя в отчетном году	Источник данных для расчета показателя	Методика расчета показателя	Удовлетворенность потребителей качеством товаров, работ и услуг на рынках области и состоянием ценовой конкуренции, %	Удовлетворенность предпринимателей действиями органов власти области, %
1	Рынок услуг дошкольного образования	Доля обучающихся дошкольного возраста в частных образовательных организациях, у индивидуальных предпринимателей, реализующих основные общеобразовательн	1,6 %, 1 организация	1,6 %, 1 организация	1,6 %, 1 организация	Департамент образования Еврейской автономной области	Утвержде на Приказом ФАС России от 29.08.2018 № 1232/18	Удовлетворе нность качеством услуг – 40,2 %, состоянием ценовой конкуренции – 35,4 %	66,6

№ п/п	Наименование рынка	Наименование показателя	Исходное значение показателя в отчетном году	Целевое значение показателя, установленное в утвержденной «дорожной карте» на отчетный год	Фактическое значение показателя в отчетном году	Источник данных для расчета показателя	Методика расчета показателя	Удовлетворенность потребителей качеством товаров, работ и услуг на рынках области и состоянием ценовой конкуренции, %	Удовлетворенность предпринимателей действиями органов власти области, %
		ые программы – образовательные программы дошкольного образования, в общей численности обучающихся дошкольного возраста в образовательных организациях, у индивидуальных предпринимателей, реализующих основные общеобразовательные программы – образовательные программы дошкольного образования, %							
2	Рынок услуг общего образования	Доля обучающихся в частных образовательных организациях,	1,25 %, 1 организация	1,0 %, 1 организация	1,2 %, 1 организация	Департамент образования Еврейской автономной	Утверждена на Приказом ФАС	Удовлетворенность качеством услуг –	0,0

№ п/п	Наименование рынка	Наименование показателя	Исходное значение показателя в отчетном году	Целевое значение показателя, установленное в утвержденной «дорожной карте» на отчетный год	Фактическое значение показателя в отчетном году	Источник данных для расчета показателя	Методика расчета показателя	Удовлетворенность потребителей качеством товаров, работ и услуг на рынках области и состоянием ценовой конкуренции, %	Удовлетворенность предпринимателей действиями органов власти области, %
		реализующих основные общеобразовательные программы – образовательные программы начального общего, основного общего, среднего общего образования, в общем числе обучающихся в образовательных организациях, реализующих основные общеобразовательные программы – образовательные программы начального общего, основного общего, среднего общего образования, %				области	России от 29.08.2018 № 1232/18	40,8 %, состоянием ценовой конкуренции – 42,6 %	
3	Рынок услуг дополнительного	Доля организаций частной формы	2,4	2,5	4,0	Департамент образования	Утверждена	Удовлетворенность	62,5

№ п/п	Наименование рынка	Наименование показателя	Исходное значение показателя в отчетном году	Целевое значение показателя, установленное в утвержденной «дорожной карте» на отчетный год	Фактическое значение показателя в отчетном году	Источник данных для расчета показателя	Методика расчета показателя	Удовлетворенность потребителей качеством товаров, работ и услуг на рынках области и состоянием ценовой конкуренции, %	Удовлетворенность предпринимателей действиями органов власти области, %
	образования детей	собственности в сфере услуг дополнительного образования детей				Еврейской автономной области	Приказом ФАС России от 29.08.2018 № 1232/18	качеством услуг – 39,0 %, состоянием ценовой конкуренции – 34,2 %	
4	Рынок услуг детского отдыха и оздоровления	Доля организаций отдыха и оздоровления детей частной формы собственности, %	0,0 (по причине введения ограничительных мер из-за распространения новой коронавирусной инфекции)	14,0	13,0	Департамент образования Еврейской автономной области	Утверждена на Приказом ФАС России от 29.08.2018 № 1232/18	Удовлетворенность качеством услуг – 33,6 %, состоянием ценовой конкуренции – 28,8 %	75,0
5	Рынок медицинских услуг	Доля медицинских организаций частной системы здравоохранения, участвующих в реализации территориальных программ обязательного медицинского	8,0	8,5	8,5	Территориальный Фонд обязательного медицинского страхования ЕАО, департамент здравоохранения правительства ЕАО	Утверждена на Приказом ФАС России от 29.08.2018 № 1232/18	Удовлетворенность качеством услуг – 30,8 %, состоянием ценовой конкуренции – 23,6 %	60,0

№ п/п	Наименование рынка	Наименование показателя	Исходное значение показателя в отчетном году	Целевое значение показателя, установленное в утвержденной «дорожной карте» на отчетный год	Фактическое значение показателя в отчетном году	Источник данных для расчета показателя	Методика расчета показателя	Удовлетворенность потребителей качеством товаров, работ и услуг на рынках области и состоянием ценовой конкуренции, %	Удовлетворенность предпринимателей действиями органов власти области, %
		страхования, %							
6	Рынок услуг розничной торговли лекарственными препаратами, медицинскими изделиями и сопутствующими товарами	Доля организаций частной формы собственности в сфере услуг розничной торговли лекарственными препаратами, медицинскими изделиями и сопутствующими товарами, %	75,0	67,5	76,0	Департамент здравоохранения правительства ЕАО	Утверждена на Приказом ФАС России от 29.08.2018 № 1232/18	Удовлетворенность качеством услуг – 45,0 %, состоянием ценовой конкуренции – 31,6 %	75,0
7	Рынок психолого-педагогического сопровождения детей с ограниченными возможностями здоровья	Доля организаций частной формы собственности в сфере услуг психолого-педагогического сопровождения детей с ограниченными возможностями здоровья, %	14,7	3,1	3,5	Департамент образования Еврейской автономной области	Утверждена на Приказом ФАС России от 29.08.2018 № 1232/18	Удовлетворенность качеством услуг – 22,2 %, состоянием ценовой конкуренции – 22,4 %	-
		Доля детей с ограниченными	3,1	5,0	8,0				



№ п/п	Наименование рынка	Наименование показателя	Исходное значение показателя в отчетном году	Целевое значение показателя, установленное в утвержденной «дорожной карте» на отчетный год	Фактическое значение показателя в отчетном году	Источник данных для расчета показателя	Методика расчета показателя	Удовлетворенность потребителей качеством товаров, работ и услуг на рынках области и состоянием ценовой конкуренции, %	Удовлетворенность предпринимателей действиями органов власти области, %
		возможностями здоровья (в возрасте до 3 лет), получающих услуги ранней диагностики, социализации и реабилитации в частных организациях сферы услуг психолого-педагогического сопровождения детей, в общей численности детей с ограниченными возможностями здоровья (в возрасте до 3 лет), получающих услуги ранней диагностики, социализации и реабилитации, %							
8	Рынок социальных	Доля	46,2	41,6	53,3	Департамент	Утвержде	Удовлетворе	25,0

№ п/п	Наименование рынка	Наименование показателя	Исходное значение показателя в отчетном году	Целевое значение показателя, установленное в утвержденной «дорожной карте» на отчетный год	Фактическое значение показателя в отчетном году	Источник данных для расчета показателя	Методика расчета показателя	Удовлетворенность потребителей качеством товаров, работ и услуг на рынках области и состоянием ценовой конкуренции, %	Удовлетворенность предпринимателей действиями органов власти области, %
	услуг	негосударственных организаций социального обслуживания, предоставляющих социальные услуги, %				социальной защиты населения правительства ЕАО	на Приказом ФАС России от 29.08.2018 № 1232/18	ность качеством услуг – 31,6 %, состоянием ценовой конкуренции – 28,2 %	
9	Рынок ритуальных услуг	Доля организаций частной формы собственности в сфере ритуальных услуг, %	93,3	93,5	93,5	Департамент строительства и жилищно-коммунального хозяйства правительства ЕАО	Утвержде на Приказом ФАС России от 29.08.2018 № 1232/18	Удовлетворенность качеством услуг – 43,2 %, состоянием ценовой конкуренции – 35,6 %	83,3
10	Рынок теплоснабжения (производство тепловой энергии)	Доля организаций частной формы собственности в сфере теплоснабжения (производства тепловой энергии), %	72,3	75,6	75,2	Департамент строительства и жилищно-коммунального хозяйства правительства ЕАО	Утвержде на Приказом ФАС России от 29.08.2018 № 1232/18	Удовлетворенность качеством услуг – 29,8 %, состоянием ценовой конкуренции – 25,8%	-

№ п/п	Наименование рынка	Наименование показателя	Исходное значение показателя в отчетном году	Целевое значение показателя, установленное в утвержденной «дорожной карте» на отчетный год	Фактическое значение показателя в отчетном году	Источник данных для расчета показателя	Методика расчета показателя	Удовлетворенность потребителей качеством товаров, работ и услуг на рынках области и состоянием ценовой конкуренции, %	Удовлетворенность предпринимателей действиями органов власти области, %
11	Рынок услуг по сбору и транспортированию твердых коммунальных отходов	Доля организаций частной формы собственности в сфере услуг по сбору и транспортированию твердых коммунальных отходов, %	100,0	100,0	100,0	Департамент строительства и жилищно-коммунального хозяйства правительства ЕАО	Утверждена на Приказом ФАС России от 29.08.2018 № 1232/18	Удовлетворенность качеством услуг – 29,2 %, состоянием ценовой конкуренции – 27,0 %	-
12	Рынок выполнения работ по благоустройству городской среды	Доля организаций частной формы собственности в сфере выполнения работ по благоустройству городской среды, %	100,0	100,0	100,0	Департамент строительства и жилищно-коммунального хозяйства правительства ЕАО	Утверждена на Приказом ФАС России от 29.08.2018 № 1232/18	Удовлетворенность качеством услуг – 24,2 %, состоянием ценовой конкуренции – 23,4 %	-
13	Рынок выполнения работ по содержанию и текущему ремонту общего имущества собственников помещений в многоквартирном	Доля организаций частной формы собственности в сфере выполнения работ по содержанию и текущему ремонту общего имущества	88,2	88,2	91,2	Государственная жилищная инспекция ЕАО	Утверждена на Приказом ФАС России от 29.08.2018 № 1232/18	Удовлетворенность качеством выполнения работ – 24,8 %, уровнем цен – 21,0 %	66,7

№ п/п	Наименование рынка	Наименование показателя	Исходное значение показателя в отчетном году	Целевое значение показателя, установленное в утвержденной «дорожной карте» на отчетный год	Фактическое значение показателя в отчетном году	Источник данных для расчета показателя	Методика расчета показателя	Удовлетворенность потребителей качеством товаров, работ и услуг на рынках области и состоянием ценовой конкуренции, %	Удовлетворенность предпринимателей действиями органов власти области, %
	доме	собственников помещений в многоквартирном доме, %							
14	Рынок поставки сжиженного газа в баллонах	Доля организаций частной формы собственности в сфере поставки сжиженного газа в баллонах, %	100,0	100,0	100,0	Департамент строительства и жилищно-коммунального хозяйства правительства ЕАО	Утвержде на Приказом ФАС России от 29.08.2018 № 1232/18	Удовлетворенность качеством выполнения работ – 36,8 %, уровнем цен – 32,2 %	-
15	Рынок оказания услуг по перевозке пассажиров автомобильным транспортом по муниципальным маршрутам регулярных перевозок	Доля услуг (работ) по перевозке пассажиров автомобильным транспортом по муниципальным маршрутам регулярных перевозок, оказанных (выполненных) организациями частной формы собственности, %	75,0	69,2	79,0	Департамент автомобильных дорог и транспорта правительства ЕАО	Утвержде на Приказом ФАС России от 29.08.2018 № 1232/18	Удовлетворенность качеством выполнения услуг – 34,8 %, уровнем цен – 37,0 %	20,0

№ п/п	Наименование рынка	Наименование показателя	Исходное значение показателя в отчетном году	Целевое значение показателя, установленное в утвержденной «дорожной карте» на отчетный год	Фактическое значение показателя в отчетном году	Источник данных для расчета показателя	Методика расчета показателя	Удовлетворенность потребителей качеством товаров, работ и услуг на рынках области и состоянием ценовой конкуренции, %	Удовлетворенность предпринимателей действиями органов власти области, %
16	Рынок оказания услуг по перевозке пассажиров автомобильным транспортом по межмуниципальным маршрутам регулярных перевозок	Доля услуг (работ) по перевозке пассажиров автомобильным транспортом по муниципальным маршрутам регулярных перевозок, оказанных (выполненных) организациями частной формы собственности, %	84,6	82,0	84,6	Департамент автомобильных дорог и транспорта правительства ЕАО	Утвержде на Приказом ФАС России от 29.08.2018 № 1232/18	Удовлетворе нность качеством выполнения услуг – 34,2 %, уровнем цен – 36,0 %	-
17	Рынок оказания услуг по перевозке пассажиров и багажа легковым такси на территории Еврейской автономной области	Доля организаций частной формы собственности в сфере оказания услуг по перевозке пассажиров и багажа легковым такси на территории Еврейской автономной области, %	100,0	100,0	100,0	Департамент автомобильных дорог и транспорта правительства ЕАО	Утвержде на Приказом ФАС России от 29.08.2018 № 1232/18	Удовлетворе нность качеством выполнения услуг – 42,4 %, уровнем цен – 40,4 %	-

№ п/п	Наименование рынка	Наименование показателя	Исходное значение показателя в отчетном году	Целевое значение показателя, установленное в утвержденной «дорожной карте» на отчетный год	Фактическое значение показателя в отчетном году	Источник данных для расчета показателя	Методика расчета показателя	Удовлетворенность потребителей качеством товаров, работ и услуг на рынках области и состоянием ценовой конкуренции, %	Удовлетворенность предпринимателей действиями органов власти области, %
18	Рынок оказания услуг по ремонту автотранспортных средств	Доля организаций частной формы собственности в сфере оказания услуг по ремонту автотранспортных средств, %	100,0	100,0	100,0	Департамент экономики правительства ЕАО	Утверждена на Приказом ФАС России от 29.08.2018 № 1232/18	Удовлетворенность качеством услуг - 29,8 %, состоянием ценовой конкуренции – 27,8 %	71,4
19	Рынок услуг связи, в том числе услуг по предоставлению широкополосного доступа в информационно-телекоммуникационной сети «Интернет»	Доля организаций частной формы собственности в сфере оказания услуг по предоставлению широкополосного доступа к информационно-телекоммуникационной сети «Интернет», %	100,0	100,0	100,0	Управление Роскомнадзора по Дальневосточному федеральному округу, департамент цифрового развития и связи ЕАО	Утверждена на Приказом ФАС России от 29.08.2018 № 1232/18	Удовлетворенность качеством услуг – 35,2 %, состоянием ценовой конкуренции – 35,6 %	-
		увеличение количества объектов государственной и муниципальной	0 (заявки на доступ к объектам инфраструктуры не	10,0 (заявки на доступ к объектам инфраструктуры не	0 (заявки на доступ к объектам инфраструктуры не				

№ п/п	Наименование рынка	Наименование показателя	Исходное значение показателя в отчетном году	Целевое значение показателя, установленное в утвержденной «дорожной карте» на отчетный год	Фактическое значение показателя в отчетном году	Источник данных для расчета показателя	Методика расчета показателя	Удовлетворенность потребителей качеством товаров, работ и услуг на рынках области и состоянием ценовой конкуренции, %	Удовлетворенность предпринимателей действиями органов власти области, %
		собственности, фактически используемых операторами связи для размещения и строительства сетей и сооружений связи, %	поступали)	поступали, показатель считается исполненным согласно Приказу ФАС России от 29.08.2018 № 1232/18)	поступали, показатель считается исполненным согласно Приказу ФАС России от 29.08.2018 № 1232/18)				
20	Рынок жилищного строительства (за исключением Московского фонда реновации жилой застройки и индивидуального жилищного строительства)	Доля организаций частной формы собственности в сфере жилищного строительства (за исключением Московского фонда реновации жилой застройки и индивидуального жилищного строительства), %	100,0	100,0	100,0	Департамент строительства и жилищно-коммунального хозяйства правительства ЕАО	Утверждена на Приказом ФАС России от 29.08.2018 № 1232/18	Удовлетворенность качеством услуг – 21,2 %, состоянием ценовой конкуренции – 20,8 %	-
21	Рынок строительства объектов капитального строительства, за	Доля организаций частной формы собственности в сфере строительства объектов	100,0	100,0	100,0	Департамент строительства и жилищно-коммунального хозяйства	Утверждена на Приказом ФАС России от	Удовлетворенность качеством услуг – 22,4 %,	-

№ п/п	Наименование рынка	Наименование показателя	Исходное значение показателя в отчетном году	Целевое значение показателя, установленное в утвержденной «дорожной карте» на отчетный год	Фактическое значение показателя в отчетном году	Источник данных для расчета показателя	Методика расчета показателя	Удовлетворенность потребителей качеством товаров, работ и услуг на рынках области и состоянием ценовой конкуренции, %	Удовлетворенность предпринимателей действиями органов власти области, %
	исключением жилищного и дорожного строительства	капитального строительства, за исключением жилищного и дорожного строительства, %				правительства ЕАО	29.08.2018 № 1232/18	состоянием ценовой конкуренции – 19,2 %	
22	Рынок дорожной деятельности (за исключением проектирования)	Доля организаций частной формы собственности в сфере дорожной деятельности (за исключением проектирования), %	100,0	88,9	100,0	Департамент автомобильных дорог и транспорта правительства ЕАО	Утверждена на Приказом ФАС России от 29.08.2018 № 1232/18	Удовлетворенность качеством услуг – 22,8 %, состоянием ценовой конкуренции – 21,2 %	-
23	Рынок архитектурно-строительного проектирования	Доля организаций частной формы собственности в сфере архитектурно-строительного проектирования, %	100,0	100,0	100,0	Департамент строительства и жилищно-коммунального хозяйства правительства ЕАО	Утверждена на Приказом ФАС России от 29.08.2018 № 1232/18	Удовлетворенность качеством услуг – 22,4 %, состоянием ценовой конкуренции – 19,0 %	-
24	Рынок кадастровых и	Доля организаций частной формы	80,0	75,0	88,9	Департамент по управлению	Утверждена на	Удовлетворенность	-



№ п/п	Наименование рынка	Наименование показателя	Исходное значение показателя в отчетном году	Целевое значение показателя, установленное в утвержденной «дорожной карте» на отчетный год	Фактическое значение показателя в отчетном году	Источник данных для расчета показателя	Методика расчета показателя	Удовлетворенность потребителей качеством товаров, работ и услуг на рынках области и состоянием ценовой конкуренции, %	Удовлетворенность предпринимателей действиями органов власти области, %
	землеустроительных работ	собственности в сфере кадастровых и землеустроительных работ, %				госимуществом ЕАО	Приказом ФАС России от 29.08.2018 № 1232/18	качеством услуг – 25,6 %, состоянием ценовой конкуренции – 22,0 %	
25	Рынок вылова водных биоресурсов	Доля организаций частной формы собственности на рынке вылова водных биоресурсов, %	100,0	100,0	100,0	Департамент по охране и использованию объектов животного мира правительства ЕАО	Утвержде на Приказом ФАС России от 29.08.2018 № 1232/18	Удовлетворенность качеством услуг – 23,6 %, состоянием ценовой конкуренции – 18,8 %	100,0
26	Рынок переработки водных биоресурсов	Доля организаций частной формы собственности на рынке переработки водных биоресурсов, %	100,0	100,0	100,0	Департамент строительства и жилищно-коммунального хозяйства правительства ЕАО	Утвержде на Приказом ФАС России от 29.08.2018 № 1232/18	Удовлетворенность качеством услуг – 21,8 %, состоянием ценовой конкуренции – 20,4 %	100,0
27	Рынок добычи	Доля организаций	100,0	100,0	100,0	Департамент	Утвержде	Удовлетворе	-

№ п/п	Наименование рынка	Наименование показателя	Исходное значение показателя в отчетном году	Целевое значение показателя, установленное в утвержденной «дорожной карте» на отчетный год	Фактическое значение показателя в отчетном году	Источник данных для расчета показателя	Методика расчета показателя	Удовлетворенность потребителей качеством товаров, работ и услуг на рынках области и состоянием ценовой конкуренции, %	Удовлетворенность предпринимателей действиями органов власти области, %
	общераспространенных полезных ископаемых на участках недр местного значения	частной формы собственности в сфере добычи общераспространенных полезных ископаемых на участках недр местного значения, %				природных ресурсов правительства Еврейской автономной области	на Приказом ФАС России от 29.08.2018 № 1232/18	ность качеством услуг – 20,0 %, состоянием ценовой конкуренции – 18,2 %	
28	Рынок нефтепродуктов	Доля организаций частной формы собственности на рынке нефтепродуктов, %	100,0	100,0	100,0	Департамент строительства и жилищно-коммунального хозяйства правительства ЕАО	Утвержде на Приказом ФАС России от 29.08.2018 № 1232/18	Удовлетворенность качеством услуг – 22,2 %, состоянием ценовой конкуренции – 18,4 %	-
29	Рынок легкой промышленности	Доля организаций частной формы собственности в сфере легкой промышленности, %	100	100	100	Департамент строительства и жилищно-коммунального хозяйства правительства ЕАО	Утвержде на Приказом ФАС России от 29.08.2018 № 1232/18	Удовлетворенность качеством услуг – 25,2 %, состоянием ценовой конкуренции	80,0

№ п/п	Наименование рынка	Наименование показателя	Исходное значение показателя в отчетном году	Целевое значение показателя, установленное в утвержденной «дорожной карте» на отчетный год	Фактическое значение показателя в отчетном году	Источник данных для расчета показателя	Методика расчета показателя	Удовлетворенность потребителей качеством товаров, работ и услуг на рынках области и состоянием ценовой конкуренции, %	Удовлетворенность предпринимателей действиями органов власти области, %
								– 20,6 %	
30	Рынок обработки древесины и производства изделий из дерева	Доля организаций частной формы собственности в сфере обработки древесины и производства изделий из дерева, %	100	100	100	Департамент строительства и жилищно-коммунального хозяйства правительства ЕАО	Утвержде на Приказом ФАС России от 29.08.2018 № 1232/18	Удовлетворенность качеством услуг – 22,8 %, состоянием ценовой конкуренции – 19,0 %	0,0
31	Рынок производства кирпича	Доля организаций частной формы собственности в сфере производства кирпича, %	100	100	100	Департамент строительства и жилищно-коммунального хозяйства правительства ЕАО	Утвержде на Приказом ФАС России от 29.08.2018 № 1232/18	Удовлетворенность качеством услуг – 24,6 %, состоянием ценовой конкуренции – 19,0 %	-
32	Рынок производства бетона	Доля организаций частной формы собственности в сфере производства бетона, %	100	100	100	Департамент строительства и жилищно-коммунального хозяйства правительства ЕАО	Утвержде на Приказом ФАС России от 29.08.2018 №	Удовлетворенность качеством услуг – 25,4 %, состоянием ценовой	-

№ п/п	Наименование рынка	Наименование показателя	Исходное значение показателя в отчетном году	Целевое значение показателя, установленное в утвержденной «дорожной карте» на отчетный год	Фактическое значение показателя в отчетном году	Источник данных для расчета показателя	Методика расчета показателя	Удовлетворенность потребителей качеством товаров, работ и услуг на рынках области и состоянием ценовой конкуренции, %	Удовлетворенность предпринимателей действиями органов власти области, %
							1232/18	конкуренции – 21,8 %	
33	Сфера наружной рекламы	Доля организаций частной формы собственности в сфере наружной рекламы, %	100	100	100	Департамент экономики правительства ЕАО	Утверждена на Приказом ФАС России от 29.08.2018 № 1232/18	Удовлетворенность качеством услуг – 32,6 %, состоянием ценовой конкуренции – 31,2 %	33,3

## Раздел 4. Сведения о лучших региональных практиках содействия развитию конкуренции

### 4.1. Информация о лучших региональных практиках, внедренных областью по итогам отчетного года

<b>Наименование лучшей практики по содействию развитию конкуренции в субъектах Российской Федерации</b>	<b>Лучшая практика Московской области «Обеспечение возможности получения в электронном виде государственных услуг по установлению цен (тарифов), подлежащих государственному регулированию в соответствии с законодательством Российской Федерации»</b>
Краткое описание успешной практики	В соответствии с постановлением правительства ЕАО от 16.07.2013 № 321-пп «Об утверждении Положения о департаменте тарифов и цен правительства Еврейской автономной области» к полномочиям департамента тарифов и цен правительства области относятся установление цен (тарифов): - на электрическую энергию (мощность), поставляемую населению и приравненным к нему категориям потребителей, в рамках

	<p>установленных федеральным органом исполнительной власти в области регулирования тарифов предельных (минимального и (или) максимального) уровней таких цен (тарифов);</p> <ul style="list-style-type: none"> <li>- на электрическую энергию (мощность), поставляемую покупателям на розничных рынках на территориях, не объединенных в ценовые зоны оптового рынка, за исключением электрической энергии (мощности), поставляемой населению и приравненным к нему категориям потребителей, в рамках установленных федеральным органом исполнительной власти в области регулирования тарифов предельных (минимального и (или) максимального) уровней таких цен (тарифов);</li> <li>- на услуги по передаче электрической энергии по электрическим сетям, принадлежащим на праве собственности или ином законном основании территориальным сетевым организациям, в рамках установленных федеральным органом исполнительной власти в области регулирования тарифов предельных (минимального и (или) максимального) уровней таких цен (тарифов).</li> <li>- на тепловую энергию (мощность), поставляемую теплоснабжающими организациями потребителям тепловой энергии (мощности), в рамках установленных федеральным органом исполнительной власти в области регулирования тарифов предельных (минимального и (или) максимального) уровней указанных тарифов, а также на тепловую энергию (мощность), поставляемую теплоснабжающими организациями другим теплоснабжающим организациям;</li> <li>- на теплоноситель, поставляемый теплоснабжающими организациями потребителям тепловой энергии (мощности) и другим теплоснабжающим организациям;</li> <li>- на услуги по передаче тепловой энергии, теплоносителя;</li> <li>- на горячую воду, поставляемую теплоснабжающими организациями потребителям, другим теплоснабжающим организациям с использованием открытых систем теплоснабжения (горячего водоснабжения);</li> <li>- в сфере водоснабжения и водоотведения.</li> <li>- предельные тарифы в области обращения с твердыми коммунальными отходами.</li> </ul> <p>Департаментом тарифов и цен правительства области не осуществляется предоставление государственных услуг.</p> <p>Вместе с тем, нормативными правовыми актами в области государственного регулирования цен (тарифов) предусмотрена возможность направления предложения об установлении цен (тарифов) в виде электронного документа, подписываемого электронной подписью заявителя, которая предусмотрена законодательством Российской Федерации для подписания таких документов. Однако организации, осуществляющие регулируемые виды деятельности на территории Еврейской автономной области, не используют данное право.</p>
Ресурсы, привлеченные для ее реализации	Дополнительных ресурсов не потребовалось
Описание результата	Направление предложений об установлении цен (тарифов) в виде электронного документа, подписываемого электронной подписью заявителя, которая предусмотрена законодательством Российской Федерации для подписания таких документов
Значение количественного (качественного) результата	Не установлено

## Раздел 5. Сведения об эффекте, достигнутом при внедрении Стандарта

В Еврейской автономной области работа органов государственной власти по содействию развитию конкуренции ежегодно осуществляется в тесном взаимодействии с муниципальными образованиями региона. В реализации мероприятий по внедрению Стандарта принимают участие городская округ и муниципальные районы в рамках заключенных соглашений с уполномоченным органом.

Необходимо отметить, что органы местного самоуправления активизировали работу в данном направлении. Большинство муниципальных образований в 2021 году актуализировали анализ состояния конкуренции на муниципальных рынках товаров, работ и услуг, а также комплекс мер по развитию конкуренции и перечень целевых показателей эффективности их реализации. В качестве положительного опыта можно отметить работу мэрии г. Биробиджана, специалистами которой на высоком уровне проведена актуализация муниципальной «дорожной карты», в том числе разработка мероприятий по содействию развитию конкуренции с учетом территориальной специфики.

Эффективность и результативность деятельности по содействию развитию конкуренции зависит от слаженности усилий всех органов исполнительной власти области, федеральных ведомств и органов местного самоуправления. Координация работы по содействию развитию конкуренции осуществляется в соответствии с утвержденным распоряжением губернатора Еврейской автономной области от 28.12.2019 № 691-рг.

В рейтинге регионов по уровню содействия развитию конкуренции Еврейская автономная область по результатам 2020 года поднялась на 8 позиций, заняв 26 место среди 85 субъектов Российской Федерации.

Здоровая конкуренция и свободное предпринимательство являются важнейшими факторами развития территорий. Одним из показателей, характеризующих состояние конкурентной среды на рынках товаров и услуг региона, является уровень административных барьеров при осуществлении предпринимательской деятельности, условия, созданные в регионе для развития малого и среднего предпринимательства. Эти показатели находят отражение в массовых опросах бизнеса и экспертов, результаты которых лежат в основе Национального рейтинга состояния инвестиционного климата.

Данный рейтинг оценивает усилия региональных властей по созданию благоприятных условий ведения бизнеса и выявляет лучшие практики, а его результаты стимулируют конкуренцию в борьбе за инвестиции на региональном уровне.

В Национальном рейтинге инвестиционного климата в субъектах Российской Федерации, озвученном на Петербургском Международном экономическом форуме 4 июня 2021 года, Еврейская автономная область

улучила свои позиции и вошла в 14 группу из 29 по новой методике распределения мест.

Интегральный индекс увеличился на 1,4 балла и составил 254,6 балла.

За последние два года органы власти области сделали ощутимый шаг навстречу бизнесу. Предприниматели выразили желание и дальше работать в формате открытого диалога.

Бизнес оценил меры финансовой и нефинансовой поддержки в период пандемии коронавируса. Важно и то, что все законодательные решения в области бизнеса принимаются после диалога с представителями предпринимательского сообщества.

Снизился уровень административного давления. Проверки продолжаются, бизнес жалуется на ряд федеральных контролирующих структур, но, в сравнении с показателями предыдущих лет, видна позитивная динамика.

Целевые значения системных мероприятий, предусмотренных Планом мероприятий («дорожной картой») по содействию развитию конкуренции в Еврейской автономной области, по итогам 2021 года достигнуты по всем 34 предусмотренным показателям.

При этом целевые показатели мероприятий в отдельных отраслях (сферах) экономики в области достигнуты на 93,9 %, по 31 показателю из 33 предусмотренных. По причине неучастия в летней кампании детского оздоровительного лагеря «Фома» не в полной мере достигнут показатель «доля организаций отдыха и оздоровления детей частной формы собственности» на рынке услуг детского отдыха и оздоровления.

Несмотря на значительный объем полезного отпуска тепловой энергии организациями частной формы собственности (676 466,43 Гкал) в объеме полезного отпуска тепловой энергии всеми хозяйствующими субъектами (899 936,97 Гкал), также не удалось достигнуть целевого показателя «доля организаций частной формы собственности в сфере теплоснабжения (производства тепловой энергии)» на рынке теплоснабжения.

В рамках реализации положений Указа Президента Российской Федерации от 21.12.2017 № 618 «Об основных направлениях государственной политики по развитию конкуренции», Стандарта на территории области в 2019 году внедрена система антимонопольного комплаенса в органах исполнительной власти, формируемых правительством области, а также в администрациях городского округа и муниципальных районов области. Еврейским УФАС России в 2021 году выдано 1 предупреждение об устранении признаков нарушений закона о защите конкуренции в части наделения хозяйствующего субъекта функцией (полномочиями) органа местного самоуправления, а также утверждения муниципальных заданий учреждению, что может привести к ограничению конкуренции и 1 решение о нарушении закона о защите конкуренции,

выразившиеся в заключении между органами государственной власти субъекта Российской Федерации, органами местного самоуправления и хозяйствующим субъектом антиконкурентного соглашения (сговора) (на право заключения договора аренды земельного участка, имеющего адресный ориентир), которое привело к ограничению конкуренции и созданию преимущественных условий для участника торгов.

Проблемным остается вопрос отсутствия статистических данных Федеральной службы государственной статистики в разрезе субъектов Российской Федерации, необходимых для расчета показателей и установления единообразного подхода к оценке показателей, установленных Стандартом и направленных на содействие развитию конкуренции.



Информация

об определенных в органе исполнительной власти области должностных лицах, ответственных за координацию вопросов содействия развитию конкуренции, а также структурных подразделений, ответственных за разработку и реализацию планов мероприятий («дорожных карт») по содействию развитию конкуренции в подведомственной сфере деятельности органа исполнительной власти области

№ п/п	Наименование ОИВ	ФИО должностного лица, занимающего должность не ниже заместителя руководителя, ответственного за координацию вопросов содействия развитию конкуренции (с указанием должности)	Реквизиты документа, в соответствии с которым внесены изменения – соответствующие обязанности в должностной регламент	Наименование структурного подразделения, ответственного за разработку и реализацию планов мероприятий («дорожных карт») по содействию развитию конкуренции в подведомственной сфере деятельности органа исполнительной власти области	ФИО должностного лица, ответственного за разработку и реализацию планов мероприятий («дорожных карт») по содействию развитию конкуренции в подведомственной сфере деятельности	Реквизиты документа, в соответствии с которым внесены изменения – соответствующие обязанности в должностные регламенты и положение о структурном подразделении
1	Департамент финансов правительства Еврейской автономной области	Булдакова О.О. – заместитель начальника департамента – начальник контрольно-правового отдела правительства ЕАО	Дополнение в должностной регламент утверждено 21.02.2020	-	Владимиров Д.С. – заместитель начальника контрольно-правового отдела	Дополнение в должностной регламент утверждено 24.01.2020
2	Департамент экономики правительства Еврейской автономной области	Чуйко И.Г. – первый заместитель начальника департамента	Должностной регламент утвержден 20.06.2018	Отдел контроля в сфере закупок	Степаненко А.В. - - начальник отдела контроля в сфере закупок	Положение об отделе контроля в сфере закупок управления экономики правительства Еврейской автономной области утверждено 20.03.2018, должностной регламент начальника отдела

№ п/п	Наименование ОИВ	ФИО должностного лица, занимающего должность не ниже заместителя руководителя, ответственного за координацию вопросов содействия развитию конкуренции (с указанием должности)	Реквизиты документа, в соответствии с которым внесены изменения – соответствующие обязанности в должностной регламент	Наименование структурного подразделения, ответственного за разработку и реализацию планов мероприятий («дорожных карт») по содействию развитию конкуренции в подведомственной сфере деятельности органа исполнительной власти области	ФИО должностного лица, ответственного за разработку и реализацию планов мероприятий («дорожных карт») по содействию развитию конкуренции в подведомственной сфере деятельности	Реквизиты документа, в соответствии с которым внесены изменения – соответствующие обязанности в должностные регламенты и положение о структурном подразделении
						контроля в сфере закупок утвержден 20.03.2018
3	Департамент автомобильных дорог и транспорта правительства Еврейской автономной области	Шохов О.В. – заместитель начальника департамента автомобильных дорог и транспорта правительства Еврейской автономной области	Дополнения в должностной регламент утверждены 23.01.2020	-	Юбейнан О.А. – начальник отдела транспорта	Изменения в должностной регламент утверждены 15.01.2020, положение об отделе не предусмотрено
4	Департамент сельского хозяйства правительства Еврейской автономной области	Одинцова А.И. - заместитель начальника	Приказ управления сельского хозяйства правительства ЕАО от 13.01.2020 № 1 «О назначении ответственных», дополнения в должностной регламент утверждены 14.01.2020	Отдел развития приоритетных отраслей сельского хозяйства	Татаринцева Т.А. – главный специалист отдела развития приоритетных отраслей сельского хозяйства	Дополнения в должностной регламент главного специалиста отдела развития приоритетных отраслей сельского хозяйства от 15.01.2020, положение об отделе не предусмотрено
					Капкова А.А. – начальник отдела развития приоритетных отраслей сельского хозяйства	Дополнения в должностной регламент начальника отдела развития приоритетных отраслей сельского хозяйства от 15.01.2020, положение об отделе не

№ п/п	Наименование ОИВ	ФИО должностного лица, занимающего должность не ниже заместителя руководителя, ответственного за координацию вопросов содействия развитию конкуренции (с указанием должности)	Реквизиты документа, в соответствии с которым внесены изменения – соответствующие обязанности в должностной регламент	Наименование структурного подразделения, ответственного за разработку и реализацию планов мероприятий («дорожных карт») по содействию развитию конкуренции в подведомственной сфере деятельности органа исполнительной власти области	ФИО должностного лица, ответственного за разработку и реализацию планов мероприятий («дорожных карт») по содействию развитию конкуренции в подведомственной сфере деятельности	Реквизиты документа, в соответствии с которым внесены изменения – соответствующие обязанности в должностные регламенты и положение о структурном подразделении
						предусмотрено
5	Департамент ветеринарии при правительстве Еврейской автономной области	Оборотова О.С. – заместитель начальника департамента ветеринарии при правительстве области	Дополнения в должностной регламент утверждены 23.01.2020	-	Оборотова О.С. – заместитель начальника департамента ветеринарии при правительстве области	Дополнения в должностной регламент утверждены 23.01.2020, положение об отделе не предусмотрено
6	Государственная инспекция правительства Еврейской автономной области по надзору за техническим состоянием самоходных машин и других видов техники	Долженков Ю.В. - начальник государственной инспекции правительства Еврейской автономной области по надзору за техническим состоянием самоходных машин и других видов техники	Дополнение в должностной регламент утверждено 13.01.2020		Долженков Ю.В. - начальник государственной инспекции правительства Еврейской автономной области по надзору за техническим состоянием самоходных машин и других видов техники	Дополнение в должностной регламент утверждено 13.01.2020
7	Департамент природных ресурсов правительства Еврейской автономной области	Нольфина А.В. – заместитель начальника департамента природных ресурсов правительства ЕАО	Дополнения в должностной регламент утверждены 28.12.2019	Отдел геологии и использования недр, водного хозяйства и водопользования департамента природных ресурсов правительства	Шатуло А.П. - начальник отдела геологии и использования недр, водного хозяйства и водопользования	Дополнение в должностной регламент утверждено 10.12.2019. Приказ от 05.10.2021 № 167/21 «Об утверждении положения об отделе геологии и использования недр, водного хозяйства и

№ п/п	Наименование ОИВ	ФИО должностного лица, занимающего должность не ниже заместителя руководителя, ответственного за координацию вопросов содействия развитию конкуренции (с указанием должности)	Реквизиты документа, в соответствии с которым внесены изменения – соответствующие обязанности в должностной регламент	Наименование структурного подразделения, ответственного за разработку и реализацию планов мероприятий («дорожных карт») по содействию развитию конкуренции в подведомственной сфере деятельности органа исполнительной власти области	ФИО должностного лица, ответственного за разработку и реализацию планов мероприятий («дорожных карт») по содействию развитию конкуренции в подведомственной сфере деятельности	Реквизиты документа, в соответствии с которым внесены изменения – соответствующие обязанности в должностные регламенты и положение о структурном подразделении
						водопользования департамента природных ресурсов правительства ЕАО»
8	Департамент управления лесами правительства Еврейской автономной области	Хаицкая Е.Н. – заместитель начальника департамента управления лесами правительства ЕАО	Дополнения в должностной регламент утверждено 13.01.2020	Административно-правовой отдел департамента управления лесами правительства ЕАО	Ивлева О.А. – главный специалист-эксперт отдела	Приказ от 23.03.2021 № 165 «Об утверждении Положения об административно-правовом отделе департамента управления лесами правительства ЕАО», должностной регламент главного специалиста-эксперта административно-правового отдела от 03.03.2021
9	Департамент по охране и использованию объектов животного мира правительства Еврейской автономной области	Лощилов К.А. - заместитель начальника департамента – начальник отдела охраны и использования объектов животного мира правительства ЕАО	Дополнение в должностной регламент утверждено 28.12.2019	Отдел охраны и использования объектов животного мира	Лощилов К.А. - заместитель начальника департамента – начальник отдела охраны и использования объектов животного мира правительства ЕАО	Дополнения в должностной регламент утверждено 28.12.2019

№ п/п	Наименование ОИВ	ФИО должностного лица, занимающего должность не ниже заместителя руководителя, ответственного за координацию вопросов содействия развитию конкуренции (с указанием должности)	Реквизиты документа, в соответствии с которым внесены изменения – соответствующие обязанности в должностной регламент	Наименование структурного подразделения, ответственного за разработку и реализацию планов мероприятий («дорожных карт») по содействию развитию конкуренции в подведомственной сфере деятельности органа исполнительной власти области	ФИО должностного лица, ответственного за разработку и реализацию планов мероприятий («дорожных карт») по содействию развитию конкуренции в подведомственной сфере деятельности	Реквизиты документа, в соответствии с которым внесены изменения – соответствующие обязанности в должностные регламенты и положение о структурном подразделении
10	Департамент строительства и жилищно-коммунального хозяйства правительства Еврейской автономной области	Петренко В.В. - начальник департамента строительства и жилищно-коммунального хозяйства правительства Еврейской автономной области Макеева О.Л. – заместитель начальника департамента Бабинер Е.Э. – заместитель начальника департамента – начальник отдела топливно-энергетического комплекса	Постановление правительства ЕАО от 30.06.2021 № 209-пп «О департаменте строительства и жилищно-коммунального хозяйства правительства ЕАО»  Дополнения в должностной регламент утверждены 23.01.2020  Дополнения в должностной регламент утверждены 23.01.2020	Отдел экономического обеспечения департамента строительства и жилищно-коммунального хозяйства правительства Еврейской автономной области	вакансия - начальник отдела экономического обеспечения; Терехина Я.Л. – главный специалист-эксперт отдела инженерной инфраструктуры; Полонская М.М. - главный специалист-эксперт отдела топливно-энергетического комплекса; главный специалист-эксперт отдела инженерной инфраструктуры - вакансия	Дополнения в должностной регламент утверждены 23.01.2020  Дополнения в должностной регламент утверждены 23.01.2020  Дополнения в должностной регламент утверждены 23.01.2020
11	Инспекция государственного строительного надзора Еврейской автономной области	Часовитина О.С. - заместитель начальника инспекции – начальник отдела государственной экспертизы	Дополнения в должностной регламент утверждено 28.12.2019	-	Часовитина О.С. - заместитель начальника инспекции – начальник отдела государственной экспертизы	Дополнения в должностной регламент утверждены 28.12.2019
12	Департамент по труду и	Тихонова О.В.,	Дополнения в	Отдел финансов и	Коляда Е.А. -	Положение об отделе

№ п/п	Наименование ОИВ	ФИО должностного лица, занимающего должность не ниже заместителя руководителя, ответственного за координацию вопросов содействия развитию конкуренции (с указанием должности)	Реквизиты документа, в соответствии с которым внесены изменения – соответствующие обязанности в должностной регламент	Наименование структурного подразделения, ответственного за разработку и реализацию планов мероприятий («дорожных карт») по содействию развитию конкуренции в подведомственной сфере деятельности органа исполнительной власти области	ФИО должностного лица, ответственного за разработку и реализацию планов мероприятий («дорожных карт») по содействию развитию конкуренции в подведомственной сфере деятельности	Реквизиты документа, в соответствии с которым внесены изменения – соответствующие обязанности в должностные регламенты и положение о структурном подразделении
	занятости населения правительства Еврейской автономной области	заместитель начальника департамента – начальник отдела финансов и контроля	должностной регламент заместителя начальника управления – начальник отдела финансов и контроля управления трудовой занятости населения правительства Еврейской автономной области, утверждены 14.01.2020	контроля	консультант отдела организационно-правовой работы Буйвол Е.В. – консультант отдела финансов и контроля	финансов и контроля, утверждено 10.03.2021, дополнение в должностной регламент консультанта отдела организационно-правовой и кадровой работы утверждено 14.01.2020
13	Департамент здравоохранения правительства Еврейской автономной области	Евтушенко Д.И. - заместитель начальника департамента здравоохранения правительства области по лечебной работе	Дополнения в должностной регламент утверждены 14.02.2020	Отдел по лицензированию медицинской деятельности	Главный специалист-эксперта отдела по лицензированию медицинской деятельности (вакансия)	Дополнение в Положение об отделе по лицензированию медицинской деятельности внесены приказом от 10.01.2020 № 2-ОД, дополнения к должностному регламенту главного специалиста-эксперта отдела по лицензированию медицинской деятельности утверждены 10.02.2020
14	Государственная жилищная инспекция	Попович Е.В. – начальник	Постановление правительства ЕАО от	-	Саханова Ольга Александровна -	Изменения в должностной регламент утверждены

№ п/п	Наименование ОИВ	ФИО должностного лица, занимающего должность не ниже заместителя руководителя, ответственного за координацию вопросов содействия развитию конкуренции (с указанием должности)	Реквизиты документа, в соответствии с которым внесены изменения – соответствующие обязанности в должностной регламент	Наименование структурного подразделения, ответственного за разработку и реализацию планов мероприятий («дорожных карт») по содействию развитию конкуренции в подведомственной сфере деятельности органа исполнительной власти области	ФИО должностного лица, ответственного за разработку и реализацию планов мероприятий («дорожных карт») по содействию развитию конкуренции в подведомственной сфере деятельности	Реквизиты документа, в соответствии с которым внесены изменения – соответствующие обязанности в должностные регламенты и положение о структурном подразделении
	Еврейской автономной области	государственной жилищной инспекции	17.03.2015 № 99-пп «Об утверждении Положения о государственной жилищной инспекции Еврейской автономной области»		заместитель начальника – начальник правового отдела государственной жилищной инспекции Еврейской автономной области	05.12.2018
15	Департамент цифрового развития и связи Еврейской автономной области	Ходос О.С. - заместитель начальника департамента	Дополнение в должностной регламент заместителя председателя комитета информационных технологий и связи ЕАО, утвержденный И.о. первого заместителя председателя правительства области Д.Ф. Братыненко 14.01.2020	Отдел программных, геоинформационных систем и связи	Никитин А.Н. - начальник отдела программных, геоинформационных систем и связи	Положение об отделе утверждено 24.07.2018, должностной регламент начальника отдела утвержден 30.01.2019
16	Департамент культуры правительства Еврейской автономной области	Самсонова Е.И. – заместитель начальника департамента культуры правительства ЕАО	Дополнение в должностной регламент заместителя начальника управления культуры правительства ЕАО, утвержденные Врио губернатора ЕАО Р.Э. Гольдштейном 28.12.2019	-	Агаева А.П. - экономист департамента культуры правительства ЕАО	Должностной регламент утвержден 31.12.2018

№ п/п	Наименование ОИВ	ФИО должностного лица, занимающего должность не ниже заместителя руководителя, ответственного за координацию вопросов содействия развитию конкуренции (с указанием должности)	Реквизиты документа, в соответствии с которым внесены изменения – соответствующие обязанности в должностной регламент	Наименование структурного подразделения, ответственного за разработку и реализацию планов мероприятий («дорожных карт») по содействию развитию конкуренции в подведомственной сфере деятельности органа исполнительной власти области	ФИО должностного лица, ответственного за разработку и реализацию планов мероприятий («дорожных карт») по содействию развитию конкуренции в подведомственной сфере деятельности	Реквизиты документа, в соответствии с которым внесены изменения – соответствующие обязанности в должностные регламенты и положение о структурном подразделении
17	Департамент записи актов гражданского состояния правительства Еврейской автономной области	Панов С.Н. – заместитель начальника департамента записи актов гражданского состояния правительства Еврейской автономной области	Дополнение в должностной регламент государственного гражданского служащего ЕАО заместителя начальника управления записи актов гражданского состояния правительства ЕАО, утвержденный врио губернатора ЕАО 28.12.2019		Панов С.Н. – заместитель начальника департамента записи актов гражданского состояния правительства Еврейской автономной области	Дополнение в должностной регламент государственного гражданского служащего ЕАО заместителя начальника управления записи актов гражданского состояния правительства ЕАО, утвержденный врио губернатора ЕАО 28.12.2019
18	Департамент по внутренней политике Еврейской автономной области	Леонов А.В. – заместитель начальника департамента	Дополнения в должностной регламент утверждены 14.01.2020		Леонов А.В. – заместитель начальника департамента	Дополнения в должностной регламент утверждены 14.01.2020
19	Департамент региональной безопасности Еврейской автономной области	Белямов Роман Владимирович – заместитель начальника департамента – начальник отдела по взаимодействию с правоохранительными органами Еврейской автономной области	Должностной регламент заместителя начальника департамента – начальника отдела по взаимодействию с правоохранительными органами Еврейской автономной области, утвержденный Врио губернатора ЕАО Р.Э. Гольдштейном 28.12.2019		Белямов Р.В. – заместитель начальника департамента – начальник отдела по взаимодействию с правоохранительными органами Еврейской автономной области	Должностной регламент утвержден 28.12.2019 Дополнения в должностной регламент от 19.02.2021



№ п/п	Наименование ОИВ	ФИО должностного лица, занимающего должность не ниже заместителя руководителя, ответственного за координацию вопросов содействия развитию конкуренции (с указанием должности)	Реквизиты документа, в соответствии с которым внесены изменения – соответствующие обязанности в должностной регламент	Наименование структурного подразделения, ответственного за разработку и реализацию планов мероприятий («дорожных карт») по содействию развитию конкуренции в подведомственной сфере деятельности органа исполнительной власти области	ФИО должностного лица, ответственного за разработку и реализацию планов мероприятий («дорожных карт») по содействию развитию конкуренции в подведомственной сфере деятельности	Реквизиты документа, в соответствии с которым внесены изменения – соответствующие обязанности в должностные регламенты и положение о структурном подразделении
			Дополнения в должностной регламент от 19.02.2021			
20	Инспекция по государственной охране объектов культурного наследия Еврейской автономной области	Тромса С.С. – начальник инспекции	Дополнения в должностной регламент утверждены 14.01.2020	-	Тромса С.С. – начальник инспекции	Дополнения в должностной регламент утверждены 14.01.2020
21	Департамент по регулированию контрактной системы в сфере закупок правительства Еврейской автономной области	Никитина Н.Ю. – начальник департамента по регулированию контрактной системы в сфере закупок правительства Еврейской автономной области	Постановление правительства ЕАО от 13.07.2018 № 259-пп «О департаменте по регулированию контрактной системы в сфере закупок правительства Еврейской автономной области»	-	Васильченко Е.А. – консультант департамента по регулированию контрактной системы в сфере закупок правительства Еврейской автономной области	Должностной регламент утвержден 26.12.2019
22	Департамент по управлению государственным имуществом Еврейской автономной области	Федосеева Е.А. – заместитель председателя департамента по управлению государственным имуществом ЕАО	Дополнения в должностной регламент утверждены 23.01.2020	Отдел управления государственной собственностью департамента по управлению государственным имуществом ЕАО	Семидякин В.Е. – главный специалист-эксперт отдела управления государственной собственностью	Дополнения в должностной регламент внесены 15.01.2020
		Смирнов О.В. –	Дополнения в	отдел управления	Холодова Н.В. –	Дополнения в

№ п/п	Наименование ОИВ	ФИО должностного лица, занимающего должность не ниже заместителя руководителя, ответственного за координацию вопросов содействия развитию конкуренции (с указанием должности)	Реквизиты документа, в соответствии с которым внесены изменения – соответствующие обязанности в должностной регламент	Наименование структурного подразделения, ответственного за разработку и реализацию планов мероприятий («дорожных карт») по содействию развитию конкуренции в подведомственной сфере деятельности органа исполнительной власти области	ФИО должностного лица, ответственного за разработку и реализацию планов мероприятий («дорожных карт») по содействию развитию конкуренции в подведомственной сфере деятельности	Реквизиты документа, в соответствии с которым внесены изменения – соответствующие обязанности в должностные регламенты и положение о структурном подразделении
		заместитель председателя департамента по управлению государственным имуществом ЕАО	должностной регламент утверждены 23.01.2020	земельными ресурсами и правовой работы департамента по управлению государственным имуществом ЕАО	главный специалист-эксперт отдела управления земельными ресурсами и правовой работы	должностной регламент внесены 15.01.2020
23	Департамент образования Еврейской автономной области	Карепов И.В. – заместитель начальника департамента образования Еврейской автономной области	Дополнения в должностной регламент заместителя председателя комитета образования Еврейской автономной области утверждены И.о. первого заместителя председателя правительства области Д.Ф. Братыненко 14.01.2020	Отдел общего образования	Мильгром В.В. - главный специалист-эксперт отдела общего образования; Серго Л.А. -консультант отдела общего образования  Беспалова Н.В. – консультант отдела общего образования	Дополнение в положение об отделе общего образования внесены приказом от 04.12.2017 № 639, должностной регламент главного специалиста отдела образования утвержден председателем комитета образования 14.11.2018  Дополнение в положение об отделе общего образования внесены приказом от 04.12.2017 № 639, должностной регламент консультанта отдела общего образования утвержден

№ п/п	Наименование ОИВ	ФИО должностного лица, занимающего должность не ниже заместителя руководителя, ответственного за координацию вопросов содействия развитию конкуренции (с указанием должности)	Реквизиты документа, в соответствии с которым внесены изменения – соответствующие обязанности в должностной регламент	Наименование структурного подразделения, ответственного за разработку и реализацию планов мероприятий («дорожных карт») по содействию развитию конкуренции в подведомственной сфере деятельности органа исполнительной власти области	ФИО должностного лица, ответственного за разработку и реализацию планов мероприятий («дорожных карт») по содействию развитию конкуренции в подведомственной сфере деятельности	Реквизиты документа, в соответствии с которым внесены изменения – соответствующие обязанности в должностные регламенты и положение о структурном подразделении
						<p>председателем комитета образования 19.08.2019</p> <p>Медведева О.Ю. - главный специалист-эксперт отдела общего образования</p> <p>Дополнение в положение об отделе общего образования внесены приказом от 04.12.2017 № 639, должностной регламент главного специалиста отдела общего образования утвержден председателем комитета образования 17.01.2020</p> <p>Пермина А.Ю. - главный специалист-эксперт отдела молодежной политики и воспитания</p> <p>Дополнение в положение об отделе общего образования внесены приказом от 30.12.2019 № 608, должностной регламент главного специалиста-эксперта отдела молодежной политики и воспитания комитета утвержден 03.12.2018</p>
24	Департамент	Начальник	Постановлением	Отдел социальной	Шахгусейнов С.М. -	Дополнение к положению

№ п/п	Наименование ОИВ	ФИО должностного лица, занимающего должность не ниже заместителя руководителя, ответственного за координацию вопросов содействия развитию конкуренции (с указанием должности)	Реквизиты документа, в соответствии с которым внесены изменения – соответствующие обязанности в должностной регламент	Наименование структурного подразделения, ответственного за разработку и реализацию планов мероприятий («дорожных карт») по содействию развитию конкуренции в подведомственной сфере деятельности органа исполнительной власти области	ФИО должностного лица, ответственного за разработку и реализацию планов мероприятий («дорожных карт») по содействию развитию конкуренции в подведомственной сфере деятельности	Реквизиты документа, в соответствии с которым внесены изменения – соответствующие обязанности в должностные регламенты и положение о структурном подразделении
	социальной защиты населения правительства Еврейской автономной области	департамента социальной защиты населения правительства Еврейской автономной области – Канделя Н.Ю.	правительства ЕАО от 10.10.2019 № 324-пп «О департаменте социальной защиты населения правительства Еврейской автономной области»	помощи и развития учреждений социального обслуживания департамента социальной защиты населения правительства Еврейской автономной области.	главный специалист-эксперт отдела социальной помощи и развития учреждений социального обслуживания	об отделе социальной помощи и развития учреждений социального обслуживания департамента социальной защиты населения правительства ЕАО утверждено 23.12.2019 Дополнение к должностному регламенту главного-специалиста-эксперта отдела социальной помощи и развития учреждений социального обслуживания департамента социальной защиты населения правительства ЕАО утверждено 23.12.2019
25	Департамент тарифов и цен правительства Еврейской автономной области	Шлыкова Г.Ф. – начальник департамента тарифов и цен правительства Еврейской автономной	Постановление правительства ЕАО от 27.06.2018 № 231-пп «О внесении изменений и дополнений в некоторые	-	Козмалы Л.Г. – начальник отдела регулирования тарифов в электроэнергетике	Изменения в должностной регламент начальника регулирования тарифов в электроэнергетике утверждены 28.12.2020

№ п/п	Наименование ОИВ	ФИО должностного лица, занимающего должность не ниже заместителя руководителя, ответственного за координацию вопросов содействия развитию конкуренции (с указанием должности)	Реквизиты документа, в соответствии с которым внесены изменения – соответствующие обязанности в должностной регламент	Наименование структурного подразделения, ответственного за разработку и реализацию планов мероприятий («дорожных карт») по содействию развитию конкуренции в подведомственной сфере деятельности органа исполнительной власти области	ФИО должностного лица, ответственного за разработку и реализацию планов мероприятий («дорожных карт») по содействию развитию конкуренции в подведомственной сфере деятельности	Реквизиты документа, в соответствии с которым внесены изменения – соответствующие обязанности в должностные регламенты и положение о структурном подразделении
		области	постановления правительства Еврейской автономной области»			
26	Департамент по физической культуре и спорту правительства Еврейской автономной области 0	Гарнага А.С. – начальник департамента по физической культуре и спорту	Дополнения в должностной регламент утверждены 23.01.2020	-	Кизуб В.А. – главный специалист-эксперт департамента	Должностной регламент главного специалиста-эксперта департамента. Утвержден 03.05.2021
		Емельянова Т.В. – заместитель начальника департамента тарифов и цен правительства Еврейской автономной области	Дополнения в должностной регламент утверждены 14.01.2020	-	Бобровская А.В. – начальник отдела регулирования тарифов (цен) на товары и услуги	Изменения в должностной регламент утверждены 28.12.2020
					Кайдан Д.Н. – начальник отдела контроля (надзора) и реестров	Изменения в должностной регламент начальника отдела контроля (надзора) и реестров, утвержденные председателем комитета тарифов и цен правительства ЕАО 28.12.2020

Реестр

хозяйствующих субъектов, доля участия Еврейской автономной области, муниципальных образований Еврейской автономной области в которых составляет 50 и более процентов

№ п/п	Наименование хозяйствующего субъекта	Наименование рынка, на котором осуществляет деятельность хозяйствующий субъект	Объем выручки по итогам за 2021 год, тыс. руб. факт	Объем (доля) выручки в общей величине стоимостного оборота товарного рынка, %	Объем реализованных на рынке товаров, работ и услуг в натуральном выражении по итогам, за 2021 год, тыс. руб.	Объем финансирования, тыс. руб., 2021 г.		
						за счет средств федерального бюджета, тыс. руб.	за счет средств областного бюджета, тыс. руб.	за счет средств местного бюджета, тыс. руб.
1	2	3	4	5	6	7	8	9
<b>ЕВРЕЙСКАЯ АВТОНОМНАЯ ОБЛАСТЬ</b>								
1	ОГАУ «База авиационной и наземной охраны лесов ЕАО»	Услуг в области лесного хозяйства	11,65	28,90	Реализация дров и пиломатериала населению и организациям области – 3608 куб.м., 5 - услуг по противопожарному обустройству лесов, услуги по прочистке минполос администрации сельского поселения – 7 км	54 711,0	339,00	0,00
2	ОГАУ «Облученский противопожарный центр»	Услуг в области лесного хозяйства	3,56	8,84	73,476 (м3), 68,7 (га)	17 812,90	474,60	0,00
3	ОГАУ «Биробиджанский лесхоз»	Услуг в области лесного хозяйства	25,10	62,27	Реализация елей новогодних – 500 штук реализация дров и пиломатериала населению и организациям – 5000 м3, 7 - услуг по подготовке документации и по аренде лесных участков, 3 – услуги по искусственному лесовосстановлению	20 804,20	160,60	0,00
4	ОГБУЗ «Николаевская РБ	Медицинских услуг	2 488,00	0,20	1 284	0,00	1 456,00	0,00

1	2	3	4	5	6	7	8	9
5	ОГБУЗ «БСМЭ»	Медицинских услуг (определение наркотических средств, психотропных веществ, алкоголя в организме человека)	140,20	0,01	74 ед.	0,00	45 101,90	0,00
6	ОГБУЗ «Онкологический диспансер»	Медицинских услуг	64 688,10	5,10	Круглосуточный стационар 1683, дневной стационар 1470, посещений 26098, обращений по заболеванию 4963	47 444,90	360,50	0,00
7	ОГБУЗ «Смидовичская РБ»	Медицинских услуг	11 469,90	0,90	16 721,000	148,50	1 673,80	0,00
8	ОГБУЗ «Стоматологическая поликлиника»	Медицинских услуг	97 646,48	7,70	69056 посещений	0,00	0,00	0,00
9	ОГБУЗ «Центр профилактики и борьбы со СПИД»	Медицинских услуг	29 159,64	2,30	40014 лабораторных исследований	10 471,0	17 846,10	0,00
10	ОГБУЗ «Детская областная больница»	Медицинских услуг	255 198,90	20,11	102350 – посещений, круглосуточный стационар – 1681 чел., дневной стационар – 329 чел., 15604 – обращений	0,00	6 292,90	0,00
11	ОГБУЗ «Облученская районная больница»	Медицинских услуг	326 630,17	25,74	48856 посещений, стационар (случаи лечения) – 1822, обращения – 8587, дневной стационар (случаи лечения) - 101	0,00	0,00	0,00
12	ОГКУЗ «Психиатрическая больница»	Медицинских услуг	18 443,00	1,45	15 091,00	1 514,90	233 404,10	0,00
13	ОГБУЗ «Теплоозерская ЦРБ»	Медицинских услуг	113 783,42	8,97	67695 – посещений, 10481 – обращений, 109 – дневной стационар, 1199 – СМП вызовов, 1087 – стационар, случаи госпитализации	0,00	0,00	0,00
14	ОГБУЗ «Областная больница»	Медицинских услуг	41 901,60	3,30		48 465,40	36 786,70	0,00

1	2	3	4	5	6	7	8	9
15	ОГБУЗ «Станция переливания крови»	Медицинских услуг	50,71	0,00	1,964 л эритромаасса, заготовка крови и ее компонентов 2020,9 л	0,00	59 035,28	0,00
16	ОГКУЗ «Медицинский информационно аналитический центр»	Медицинских услуг	0,00	0,00	0,000	97 220,90	29 537,60	0,00
17	ОГКУЗ «Противотуберкулезный диспансер»	Медицинских услуг	0,00	0,00	Случаев госпитализации – 267, койко-дней – 16644,	0,00	130 050,80	0,00
		Медицинских услуг	0,00	0,00	посещений – 10182, обращений по заболеваемости – 580,	0,00	18 123,30	0,00
		Медицинских услуг	0,00	0,00	случаев лечения – 46, пациентов дни – 7153	0,00	2 662,30	0,00
		Медицинских услуг	0,00	0,00	Здравоохранение	0,00	150 836,40	0,00
18	ГП «Фармация»	Торговли розничной лекарственными средствами в специализированных магазинах (аптеках)	307 298,00	24,22	1 667 026	0,00	0,00	0,00
19	ОГБУ «Биробиджанский психоневрологический интернат»	Социальных услуг	63,67	40,57	565 чел.	0,00	229 214,90	0,00
20	ОГБУ «Валдгеймский детский дом-интернат для умственно отсталых детей»	Социальных услуг	10,59	6,75	100 чел.	0,00	115 812,40	0,00
21	ОГБУ «Бирофельдский дом-интернат для престарелых и инвалидов»	Социальных услуг	6,58	4,19	48 чел.	0,00	33 644,30	0,00
22	ОГБУ «Хинганский дом-интернат для престарелых и инвалидов»	Социальных услуг	6,71	4,28	53 чел.	0,00	29 979,40	0,00
23	ОГБУ «Бираканский дом-интернат для престарелых и инвалидов»	Социальных услуг	6,51	4,15	45 чел.	0,00	24 283,50	0,00



1	2	3	4	5	6	7	8	9
24	ОГБУ «Многофункциональный центр предоставления государственных и муниципальных услуг в Еврейской автономной области»	Социальных услуг	4,35	2,77	243 500 услуг	0,00	185 344,20	0,00
25	ОГБУ СО «Социально-реабилитационный центр для несовершеннолетних»	Социальных услуг	54,20	34,54	164 чел.	0,00	51 565,30	0,00
26	ОГБУ «Комплексный центр социального обслуживания Еврейской автономной области»	Социальных услуг	3,81	2,43	4 500 чел.	0,00	120 915,90	0,00
27	ОГОБУ для детей-сирот и детей, оставшихся без попечения родителей «Детский дом № 1»	Социальные услуги	0,00	0,00	48 чел.	0,00	47 580,80	0,00
28	ОГОБУ для детей-сирот и детей, оставшихся без попечения родителей «Детский дом № 2»	Социальные услуги	0,50	0,32	95 чел.	0,00	78 024,40	0,00
29	ОГБУК «Биробиджанская областная филармония»	Услуг в сфере культуры	994,50	8,65	4581-билет	0,00	132,32	994,50
		Услуг в сфере культуры	990,00	8,61	80 дней услуги по организации выставок	0,00	672,10	990,00
		Услуг в сфере культуры	1 944,40	16,91	34 услуги по предоставлению сцены	0,00	755,79	1 944,4
		Услуг в сфере культуры	480,90	4,18	139,3 кв. м аренда помещений	0,00	508,60	480,90
		Услуг в сфере культуры	509,60	4,43	342,3 кв. м возмещение коммунальных услуг	0,00	527,95	509,60
		Услуг в сфере культуры	805,50	7,00	Услуга по исполнению спектаклей	0,00	0,00	805,50

1	2	3	4	5	6	7	8	9
30	ОГПОБУ «Биробиджанский колледж культуры и искусств»	Услуг в сфере культуры	324,78	2,82	232 человека-реализация основных профессиональных образовательных программ среднего профессионального образования-программ подготовки специалистов среднего звена	880,67	52 138,44	0,00
			667,49	5,80	Платные услуги-	0,00	0,00	0,00
			98,05	0,85		0,00	0,00	0,00
			3 244,03	28,21	Доходы от компенсации затрат 6 учреждений, 2 индивидуальных предпринимателя, 90 физических лиц	0,00	0,00	0,00
31	ОГБУК «Центр народного творчества ЕАО»	Услуг в сфере культуры	305,40	2,66	60,000	0,00	12 999,60	0,00
32	ОГБУК «Музей современного искусства»	Услуг в сфере культуры	216,90	1,89	2796 – посещений	0,00	5 150,20	0,00
33	ОГБУК «Областной краеведческий музей»	Услуг в сфере культуры	347,10	3,02	2183 - посещений	0,00	11 463,00	0,00
34	ОГБУК ДО «Детская хореографическая школа»	Услуг в сфере культуры	572,50	4,98	121 человек	0,00	9 913,70	0,00
35	ОГБУ «Госархив ЕАО»	Информационных услуг	199,50	1,57	179 ед.	0,00	19 024,90	0,00
36	ОГАУ «Издательский дом «Биробиджан»	Средств массовой информации	12 497,98	98,43	680,8 бланков тысяча лист - оттисков, 170 240 экз. газет	0,00	15 812,30	0,00
37	ОГБУ «Спортивная школа олимпийского резерва Еврейской автономной области»	Физической культуры и спорта	6 024,50	92,29	Массовое катание на коньках – 38356 чел., занятия по настольному теннису – 2318 чел., аренда помещения – 2	5 382,10	64 410,20	0,00
38	ОГБУ «Центр спортивной подготовки»	Физической культуры и спорта	503,00	7,71	1 спортивно – массовое мероприятие	0,00	18 286,60	0,00
39	ОГБУ «Биробиджанская райветстанция»	Ветеринарные услуги	840,00	7,90	24095 головообработки	94,80	5 609,34	0,00
40	ОГБУ «Биробиджанская горветстанция»	Ветеринарные услуги	4 831,60	45,46	14984 головообработки	387,80	6 185,30	0,00

1	2	3	4	5	6	7	8	9
41	ОГБВДУ «Облветлаборатория»	Лабораторные исследования	364,46	3,43	21 380,000	119,00	11 022,78	0,00
42	ОГБУ «Смидовичская райветстанция»	Ветеринарные услуги	781,21	7,35	49011 головообработки	34,00	5 808,50	0,00
43	ОГБУ «Октябрьская райветстанция»	Ветеринарные услуги	700,00	6,59	21161 головообработки	26,80	6 816,17	0,00
44	ОГБУ «Облученская райветстанция»	Ветеринарные услуги	1 710,34	16,09	20386 головообработки	0,00	7 290,00	0,00
45	ОГБУ «Ленинская райветстанция»	Ветеринарные услуги	1 400,00	13,17	26550 головообработки	0,00	8 968,81	0,00
46	ОГБУК «Биробиджанская областная универсальная научная библиотека им. Шолом-Алейхема»	Образовательных услуг	87,68	0,07	Пользователи в стационарных условиях – 26317 человек, пользователей через интернет – 52920 человек, формирование и учет безопасности фонда библиотеки – 1153 экземпляра, библиографические записи в электронном виде – 747 записей.	10,22	22 629,29	0,00
47	ОГБУ «Центр условий и охраны труда»	Образовательных услуг дополнительного профессионального образования	3,85	0,00	1 954,000	0,00	3 590,00	0,00
48	ОГПОБУ «Сельскохозяйственный техникум»	Среднего профессионального образования	739,70	0,58	Услуги в сфере образования – 829 чел/час, Проживание в гостинице и общежитии – 3850 чел., отопление (гккал) – 2257, водоснабжение - 1161, водоотведение – 1167, найм жилья - 2615 чел., электроэнергия – 189797, продукты питания (шт.) – 526	0,00	92 057,70	0,00

1	2	3	4	5	6	7	8	9
49	ОГПОБУ «Технический колледж»	Среднего профессионального образования	1 128,88	0,88	Услуги в сфере образования – 1 чел/час, 65 чел. (проживание в гостинице), услуги прачечной – 6 кг, организация питания – 707,00	0,00	45 185,90	0,00
50	ОГПОБУ «Технологический техникум»	Среднего профессионального образования	5 300,36	4,13	Услуги в сфере образования – 6813 чел/час	0,00	65 946,20	0,00
51	ОГПОБУ «Политехнический техникум»	Среднего профессионального образования	2 622,74	2,04	Услуги в сфере образования – 37985 чел/час	0,00	76 362,30	0,00
52	ОГБУДО «ДЮЦек»	Дополнительного образования детей и взрослых	113 000,00	87,98	216,000	0,00	5 206,90	0,00
53	ОГАОУ ДПО «Институт повышения квалификации педагогических работников»	Дополнительного образования	582,68	0,45	Услуги в сфере образования – 17 707 чел/час	0,00	18 619,20	0,00
54	ОГБУ ДПО «Учебно-методический центр по гражданской обороне, чрезвычайным ситуациям и пожарной безопасности»	Дополнительного образования	1 952,00	1,52	Услуги в сфере образования – 41007 чел/час	0,00	5 200,10	0,00
55	ОГПОБУ «Многопрофильный лицей»	Общего образования	3 023,53	2,35	Услуги в сфере образования – 22346 чел/час	0,00	54 475,80	0,00
56	ОГАУДО ДЮЦ «Солнечный»	Дополнительного образования детей и взрослых	11 951,42	9,31	107098	0,00	35 281,6	0,00
57	ГП ЕАО «Облэнергоремонт плюс»	Жилищно-коммунального хозяйства	671 119,53	58,05	128 500,00	0,00	0,00	0,00
58	ГП «ТС ЕАО»	Жилищно-коммунального хозяйства	485 039,39	41,95	Производство (46,13), передача (106933,69)	0,00	0,00	0,00

1	2	3	4	5	6	7	8	9
59	ОГБУ «Центр государственной кадастровой оценки и технической инвентаризации Еврейской автономной области»	Техническая инвентаризация жилого и нежилого фонда, приватизация	7 984,60	100,00	2 616	0,00	0,00	0,00
60	ОГБУ «Служба заказчика (застройщика) в Еврейской автономной области»	Архитектурно-строительного проектирования	1 502,50	100,00	28 договоров	0,00	21 052,90	0,00
61	ОГКУ «Централизованная бухгалтерия органов исполнительной власти ЕАО»	Региональные услуги	0,00	0,00	0,000	0,00	15 591,30	0,00
62	ОГКУ «Областной центр учета и казначества»	Региональные услуги	0,00	0,00	0,000	0,00	430,00	0,00
63	ОГКУ «Автодорпроектконтроль»	Услуги дорожной деятельности	3 948,70	100,00	14 штук	0,00	44 728,84	0,00
<b>МУНИЦИПАЛЬНОЕ ОБРАЗОВАНИЕ «ГОРОД БИРОБИДЖАН» ЕВРЕЙСКОЙ АВТОНОМНОЙ ОБЛАСТИ МУНИЦИПАЛЬНЫЕ УНИТАРНЫЕ ПРЕДПРИЯТИЯ</b>								
64	МУП «Бани» муниципального образования «Город Биробиджан»	Услуг бань и душевых	7 201,60	100,00	18,6 тыс. чел.	0,00	0,00	3 972,2
65 <sup>1</sup>	МУП «Водоканал» муниципального образования «Город Биробиджан»	Услуг жилищно-коммунального хозяйства	239 786,00	100,00	Водоснабжение 5001,2	0,00	41 611,00	0,00
					тыс. куб. м.			
					Водоотведение 5376,6			
					тыс. куб. м.			

<sup>1</sup> Решением арбитражного суда Еврейской автономной области от 20.03.2018 (дело № А16-781/2016) муниципальное унитарное предприятие «Водоканал» муниципального образования «Город Биробиджан» признано несостоятельным (банкротом), открыта процедура банкротства – конкурсное производство.

1	2	3	4	5	6	7	8	9
66 <sup>2</sup>	МУП «Городские тепловые сети» муниципального образования «Город Биробиджан»	Услуг жилищно-коммунального хозяйства	0,00	0,00	43463 Гкал.	0,00	0,00	0,00
67 <sup>3</sup>	МУП «Городская управляющая компания» муниципального образования «Город Биробиджан» Еврейской автономной области	Услуг жилищно-коммунального хозяйства	0,00	0,00	На обслуживании 9 многоквартирных домов площадью 25831,1 кв. м., сдача в аренду имущества-422,6 кв. м., организация похоронного дела (из-за специфики деятельности не представляется возможным отразить натуральные показатели)	0,00	0,00	0,00
68	МУП «Комбинат школьного и студенческого питания» муниципального образования «Город Биробиджан»	Услуг общественного питания	59 000,00	100,00	442,712 тыс. чел.	0,00	0,00	0,00
69 <sup>4</sup>	МУП «Пассажирские автотранспортные перевозки» муниципального образования «Город Биробиджан» Еврейской автономной области	Автомобильных пассажирских маршрутных перевозок	0,00	0,00	0,000	0,00	0,00	0,00

<sup>2</sup> МУП «Городские тепловые сети» муниципального образования «Город Биробиджан» в соответствии с распоряжением правительства Еврейской автономной области от 25.06.2021 № 200-рп «О принятии в государственную собственность Еврейской автономной области муниципального унитарного предприятия «Городские тепловые сети» муниципального образования «Город Биробиджан», в том числе недвижимого имущества», было передано из муниципальной собственности в собственность Еврейской автономной области. В дальнейшем государственное предприятие Еврейской автономной области «Тепловые сети ЕАО» в соответствии с постановлением правительства Еврейской автономной области от 13.08.2021 № 272-пп «О реорганизации государственного предприятия «Тепловые сети ЕАО» было реорганизовано путем присоединения к государственному предприятию Еврейской автономной области «Облэнергоремонт плюс» с сохранением основных целей деятельности реорганизуемых предприятий.

<sup>3</sup> С 02.09.2019 полномочия по организации на территории городского округа похоронного дела переданы муниципальному бюджетному учреждению «Специализированная служба по вопросам похоронного дела муниципального образования «Город Биробиджан» Еврейской автономной области», созданному одноименным постановлением мэрии города от 20.08.2019 № 1548. В 2019 на предприятии проведены организационные мероприятия, в связи с чем, с 01.06.2019 г. 9 многоквартирных домов переданы в управление ООО «УК Луч».

Из-за специфики деятельности не представляется возможным отразить натуральные показатели.

<sup>4</sup> Решением арбитражного суда Еврейской автономной области от 19.04.2018 (дело № А16-1560/2017) муниципальное унитарное предприятие «Пассажирские автотранспортные перевозки» муниципального образования «Город Биробиджан» Еврейской автономной области признано несостоятельным (банкротом), открыта процедура банкротства – конкурсное производство.

1	2	3	4	5	6	7	8	9
70 <sup>5</sup>	МУП «Транспортная компания» муниципального образования «Город Биробиджан» Еврейской автономной области	Автомобильных пассажирских маршрутных перевозок	24 832,00	100,00	734,66 тыс. чел.	0,00	2 551,25	25 000,0
<b>ОТКРЫТЫЕ АКЦИОНЕРНЫЕ ОБЩЕСТВА, 100 % АКЦИЙ КОТОРЫХ ПРИНАДЛЕЖАТ МУНИЦИПАЛЬНОМУ ОБРАЗОВАНИЮ «ГОРОД БИРОБИДЖАН» ЕВРЕЙСКОЙ АВТОНОМНОЙ ОБЛАСТИ</b>								
71	ОАО «Центральный рынок»	По предоставлению торговой площади	29 000,00	100,00	330 арендаторов	0,00	0,00	0,00
72	ОАО «Эффект»	Парикмахерских услуг/	7 100,00	100,00	12 рабочих мест мастеров мужского зала,	0,00	0,00	0,00
		рынок услуг по сдаче в аренду помещений			8 рабочих мест мастеров женского зала/			
					3 арендатора			
73	МБУ «Специализированная служба по вопросам похоронного дела»	Ритуальных услуг	0,00	0,00	1200 захоронений	0,00	0,00	7 307,00
<b>МУНИЦИПАЛЬНОЕ ОБРАЗОВАНИЕ «ОБЛУЧЕНСКИЙ МУНИЦИПАЛЬНЫЙ РАЙОН» ЕВРЕЙСКОЙ АВТОНОМНОЙ ОБЛАСТИ</b>								
74	МУП «Центральная районная аптека» Муниципального образования «Облученский район»	Услуг розничной торговли лекарственными препаратами, медицинскими изделиями и сопутствующими товарами	25 877,00	100,00	230 000 упаковок	0,00	0,00	0,00
75	МАУ «Спортивная школа» муниципального образования «Облученский муниципальный район»	Услуг в сфере физической культуры и спорта	132,80	100,00	113 человек	20 000,00	16 790,4	8 815,60
76	МКОО ДО «Детская школа искусств»	Дополнительного образования	0,00	0,00	175 человек	118,70	0,00	10 809,80
77	МКУК «Театр юного зрителя»	Дополнительного образования	196,30	1,02	1005 человек	3 502,00	389,10	14 304,40

<sup>5</sup> В отношении муниципального унитарного предприятия «Транспортная компания» определением Арбитражного суда Еврейской автономной области от 19.10.2021 введена процедура банкротства – наблюдение, сроком на 3 месяца (до 13.01.2022).

1	2	3	4	5	6	7	8	9
78	МБОУ СОО «Школа № 2 г. Облучье»	Общего образования	4 677,70	24,42	515 человек	6 622,90	38 695,70	10 649,80
79	МБОУ «СОШ № 3 г. Облучье»	Общего образования	2 133,30	11,14	374 человек	5 554,20	28 829,40	6 733,00
80	МБОУ «СОШ № 24 п. Бира»	Общего образования	657,10	3,43	284 человек	4 250,90	32 619,60	3 268,40
81	МБОУ «СОШ № 18 п. Теплоозерск»	Общего образования	477,90	2,49	92 человека	13 470,90	42 232,80	5 802,20
82	МБОУ «СОШ № 15 п. Биракан»	Общего образования	993,90	5,19	246 человек	2 083,20	23 945,20	5 117,10
83	ДОУ № 4 г. Облучье	Дошкольного образования	4 114,75	21,48	271 человек	465,88	25 445,90	17 449,30
84	ДОУ № 2 п. Теплоозерск	Дошкольного образования	2 959,71	15,45	166 человек	1 768,07	12 729,06	13 074,88
85	ДОУ п. Известковый	Дошкольного образования	1 390,70	7,26	83 человек	298,12	7 692,21	8 197,78
86	ДОУ п. Лондоко-завод	Дошкольного образования	429,40	2,24	23 человека	61,33	3 734,20	3 993,67
87	ДОУ п. Бира	Дошкольного образования	821,57	4,29	62 человека	125,23	6 219,64	7 224,80
88	ДОУ с. Будукан	Дошкольного образования	302,12	1,58	16 человек	92,20	1 744,40	2 927,70
89	МКУ «Централизованное хозяйственное управление»	Транспортные услуги	121,70	100,00	22 – рейса	17,62	0,00	3 045,29
90	МАУ «Редакция газеты «Искра Хингана»	Информационные услуги	703,73	100,00	30500 – экземпляров газет, 50 - тиражей	0,00	0,00	2 090,03
<b>МУНИЦИПАЛЬНОЕ ОБРАЗОВАНИЕ «ОКТЯБРЬСКИЙ МУНИЦИПАЛЬНЫЙ РАЙОН» ЕВРЕЙСКОЙ АВТОНОМНОЙ ОБЛАСТИ</b>								
91	МКУ «Межпоселенческий центр культуры и досуга»	Услуг в сфере культуры	129,00	80,83	4242 посещения	1 884,6	2 434,30	15 232,90
92	МКУ «Поселенческий центр культуры и досуга» МО «Полевское сельское поселение»	Услуг в сфере культуры	20,70	12,97	11218 посещений	36,80	1 798,40	5 945,30



1	2	3	4	5	6	7	8	9
93	МКУ «Поселенческий центр культуры и досуга» МО «Нагибовское сельское поселение»	Услуг в сфере культуры	8,50	5,33	17198 посещений	0,00	1 193,10	8 972,80
94	МКУ «Поселенческая библиотека» МО «Амурзетское сельское поселение»	Услуг в сфере культуры	0,00	0,00		627,60	54,06	8 510,90
95	МКУ «Поселенческая библиотека» МО «Нагибовское сельское поселение»	Услуг в сфере культуры	1,40	0,88	18506 посещений	46,00	515,00	2 316,70
96	МУАП «Октябрьское»	Услуги перевозок пассажиров наземным транспортом, проведение работ по ремонту улично – дорожной сети Октябрьского района	22,56	100,00	27,109	0,00	2 702,75	1 200,00
97	МКУДО «Районная детская музыкальная школа»	Дополнительного образования	93,90	1,65	49 посещений	268,80	733,70	2 159,60
98	МКДОУ «Детский сад «Солнышко» с. Амурзет	Дошкольного образования	1 280,50	22,43	15538 детодней	0,00	12 063,60	10 612,20
99	МКДОУ «Детский сад «Буратино» с. Амурзет	Дошкольного образования	590,00	10,34	7104 детодней	0,00	9 105,20	6 346,30
100	МКДОУ «Детский сад «Родничок» с. Амурзет	Дошкольного образования	608,40	10,66	7686 детодней	0,00	6 687,8	5 974,30
101	МКДОУ «Детский сад с. Екатерино-Никольское»	Дошкольного образования	518,60	9,09	7226 детодней	0,00	5 834,90	6 195,70
102	МКДОУ «Детский сад с. Пузино»	Дошкольного образования	224,80	3,94	2717 детодней	0,00	3 257,80	4 221,10
103	МКДОУ «Детский сад с. Благословенное»	Дошкольного образования	322,10	5,64	3893 детодней	0,00	2 723,50	5 068,30

1	2	3	4	5	6	7	8	9
104	МКДОУ «Детский сад с. Нагибово»	Дошкольного образования	109,20	1,91	1408 детодней	0,00	2 013,40	3 420,20
105	МКДОУ « Детский сад с. Полевое»	Дошкольного образования	131,30	2,30	1626 детодней	0,00	3 632,00	4 959,75
106	МКДОУ «Детский сад с. Ручейки»	Дошкольного образования	90,90	1,59	1037 детодней	0,00	1 526,60	3 140,40
107	МКОУ «СОШ с. Екатерино-Никольское»	Общего образование	263,90	4,62	55151 детодней	2 521,80	48 993,50	13 125,80
108	МКОУ «ООШ с. Полевое»	Общего образование	220,50	3,86	15100 детодней	1 112,40	13 192,50	2 636,50
109	МКОУ «ООШ с. Благодословенное» имени героя Советского Союза Г.Д. Лопатина»	Общего образование	441,90	7,74	30553 детодней	2 123,90	27 583,50	7 538,10
110	МБОУ «СОШ с. Амурзет»	Общего образование	722,9	12,66	140080 детодней	4 642,00	78 263,00	9 500,00
111	МКУ ДО «Центр детского творчества»	Дополнительного образования	89,50	1,57	0,000	0,00	0,00	15 446,70
112	МУП «Теплоэнерго» МО «Октябрьский муниципальный район»	Услуг жилищно-коммунального хозяйства	128 493,00	100,00	Тепловая энергия-	0,00	16 503,00	0,00
					15549,24 Гкал;			
					ГВС-15540 куб.м.;			
					ХВС-89594 куб.м.;			
					ВО-103707 куб.м.			
113	МКУ «Управление административными зданиями»	Услуг жилищно-коммунального хозяйства	0,00	0,00	0,000	307,20	0,00	15 635,00
114	МКУ «Централизованная бухгалтерия по обеспечению МОУ»	Услуг бухгалтерского обслуживания	0,00	0,00	0,000	0,00	0,00	12 015,60
115	МКУ «Централизованная бухгалтерия» АСП	Услуг бухгалтерского обслуживания	0,00	0,00	0,000	0,00	0,00	4 147,70
<b>МУНИЦИПАЛЬНОЕ ОБРАЗОВАНИЕ «СМИДОВИЧСКИЙ МУНИЦИПАЛЬНЫЙ РАЙОН» ЕВРЕЙСКОЙ АВТНОМНОЙ ОБЛАСТИ</b>								
116	МБОУ «СОШ № 1 п. Смидович	Общего образование	0,00	0,00	489 часов	0,00	16 492,00	1 764,00

1	2	3	4	5	6	7	8	9
117	МБДОУ «СОШ № 2 п. Николаевка»	Общего образование	0,00	0,00	648 часов	0,00	22 872,00	4 226,00
118	МБОУ «СОШ № 3 п. Смидович»	Общего образование	0,00	0,00	541 час	0,00	20 638,00	8 511,00
119	МБОУ «СОШ № 4 с. Даниловка»	Общего образование	251,00	3,40	48 чел. (родительская плата)/317 часов	0,00	12 602,00	6 840,00
120	МБОУ «СОШ № 5 с. Камышовка»	Общего образование	0,00	0,00	413 часов	0,00	18 475,00	2 556,00
121	МБОУ «СОШ № 7 п. Николаевка»	Общего образование	0,00	0,00	781 час	0,00	31 807,00	3 350,00
122	МБОУ «СОШ № 8 с. Аур»	Общего образование	119,20	1,61	25 чел. (родительская плата)/369 часов	0,00	13 675,00	2 973,00
123	МБОУ «Школа – сад № 9 с. Песчаное»	Общего образование	212,00	2,87	38 чел. (родительская плата)/104 часа	0,00	66 940,00	2 088,00
124	МБОУ «СОШ № 10 п. Волочаевка»	Общего образование	0,00	0,00	428 часов	0,00	20 314,00	2 248,00
125	МБОУ «СОШ № 11 с. Волочаевка»	Общего образование	658,00	8,91	100 чел. (родительская плата)/355 часов	0,00	23 242,00	11 245,00
126	МБОУ «СОШ № 18 п. Приамурский»	Общего образование	0,00	0,00	576 часов	0,00	25 880,00	3 908,00
127	МБОУ «Школа – сад « 22 с. им. Тельмана»	Общего образование	221,00	2,99	32 чел. (родительская плата)/90 час	0,00	5 723,00	3 508,00
128	МБДОУ № 2 п. Приамурский	Рынок дошкольного образования	1 205,00	16,32	200 чел. (родительская плата)	0,00	13 686,00	9 468,00
129	МБДОУ №7 п. Смидович	Рынок дошкольного образования	504,00	6,83	78 чел. (родительская плата)	0,00	5 867,00	5 570,00
130	МБДОУ № 3 п. Николаевка	Рынок дошкольного образования	529,00	7,16	100 чел. (родительская плата)	0,00	6 983,00	6 980,00
131	МБДОУ № 4 п. Николаевка.	Рынок дошкольного образования	1 416,00	19,18	202 чел. (родительская плата)	0,00	14 203,00	6 884,00
132	МБДОУ № 5 п. Смидович	Рынок дошкольного образования	702,00	9,51	120 чел. (родительская плата)	0,00	9 082,00	7 782,00
133	МБДОУ № 6 п. Смидович	Рынок дошкольного образования	281,00	3,81	47 чел. (родительская плата)	0,00	3 784,00	3 314,00
134	МБДОУ Детский сад с. Белгородское	Рынок дошкольного образования	81,00	1,10	15 чел. (родительская плата)	0,00	1 991,00	3 248,00

1	2	3	4	5	6	7	8	9
135	МБДОУ № 74 с. Камышовка	Рынок дошкольного образования	378,00	5,12	72 чел. (родительская плата)	0,00	5 704,00	6 997,00
136	МБДОУ «Детский сад с. Ключевое»	Рынок дошкольного образования	238,00	3,22	43 чел. (родительская плата)	0,00	3 446,00	4 967,00
137	МБУДО ДДТ п. Приамурский	Рынок дополнительного образования	0,00	0,00	1972,000	0,00	0,00	5 995,00
138	МБУДО ДО ДЮСШ п. Смидович	Рынок дополнительного образования	0,00	0,00	1972,000	0,00	0,00	5 692,00
139	МБОУДО «ДМШ» пос. Николаевка	Рынок дополнительного образования	192,70	2,61	7696,200	69,1 коммунальные платежи за счет средств правительства РФ	0,00	6 674,60
140	МБОУДО «ДШИ» пос. Смидович	Рынок дополнительного образования	395,30	5,35	7264,000	61,7 коммунальные платежи за счет средств правительства РФ	408,7 ремонт	6 727,80
141	МБУК «МВЦ им. В.И. Клипеля»	Рынок дополнительных услуг (сбор и хранение музейных экспонатов)	0,00	0,00	0,000	20,7 коммунальные платежи за счет средств правительства РФ	0,00	806,80
<b>МУНИЦИПАЛЬНОЕ ОБРАЗОВАНИЕ «БИРОБИДЖАНСКИЙ МУНИЦИПАЛЬНЫЙ РАЙОН» ЕВРЕЙСКОЙ АВТНОМНОЙ ОБЛАСТИ</b>								
142	МКДОУ «Детский сад с. Птичник»	Рынок услуг дошкольного образования	1 474,60	20,79	145 чел. родительская плата за присмотр и уход за детьми	0,00	8 389,40	5 296,30
143	МКДОУ «Детский сад с. Найфельд»	Рынок услуг дошкольного образования	335,20	4,73	36 чел. родительская плата за присмотр и уход за детьми	0,00	3 298,50	2 998,90
144	МКДОУ «Детский сад с. Валдгейм»	Рынок услуг дошкольного образования	893,70	12,60	92 чел. родительская плата за присмотр и уход за детьми	0,00	6 947,80	4 340,30

1	2	3	4	5	6	7	8	9
145	МКУДО «Центр детского творчества»	Дополнительное образование	0,00	0,00	0,000	0,00	0,00	3 195,20
146	МКОУ «Начальная школа – детский сад с. Опытное Поле»	Общего образования	137,30	1,94	10 чел. родительская плата за присмотр и уход за детьми	0,00	3 228,90	1 641,60
147	МБОУ «Центр образования имени В.И. Пеллера»	Общего образования	1 729,50	24,38	1354,500	5 734,10	46 035,10	5 392,60
148	МБОУ «СОШ с. Дубового»	Общего образования	917,90	12,94	42 чел. родительская плата за присмотр и уход за детьми	1 457,10	20 505,10	7 848,30
149	МКОУ «СОШ с. Найфельд»	Общего образования	423,1	5,97		1 629,20	446,70	3 278,40
150	МКОУ «СОШ с. Бирофельд»	Общего образования	476,30	6,72	38 чел. родительская плата за присмотр и уход за детьми	0,00	23 115,10	4 127,40
151	МКОУ «СОШ с. Надеждинское»	Общего образования	329,00	4,64	25 чел. д/сад, 64 чел. школа	990,40	13 204,10	5 094,50
152	МКОУ «ООШ с. Желтый Яр»	Общего образования	375,90	5,30	26 чел. родительская плата за присмотр и уход за детьми	1 387,40	14 651,00	4 320,10
153	МКОУ «СОШ им. И.А. Пришкольника с. Валдгейм»	Общего образования	0,00	0,00	0,000	1 721,30	35 546,00	5 048,80
154	МКУ «Районный Дом культуры»	Рынок услуг в сфере культуры	0,00	0,00	0,000	0,00	260,50	10 608,00
155	МКУ «Районная библиотека»	Рынок услуг в сфере культуры	0,00	0,00	0,000	0,00	153,30	6 430,00
156	МКУ ДО «Районная детская музыкальная школа»	Рынок услуг в сфере культуры	0,00	0,00	0,000	0,00	69,20	4 287,20
<b>МУНИЦИПАЛЬНОЕ ОБРАЗОВАНИЕ «ЛЕНИНСКИЙ МУНИЦИПАЛЬНЫЙ РАЙОН» ЕВРЕЙСКОЙ АВТНОМНОЙ ОБЛАСТИ</b>								
157	МКОУ «СОШ с. Ленинское»	Общего образования	737,70	8,42	606 чел. (родительская плата за питание учащихся)	4 150,60	45 529,10	6 127,80
158	МКОУ «СОШ с. Лазарево»	Общего образования	303,20	3,46	151 чел. (родительская плата за питание учащихся)	1 857,90	19 814,20	6 877,10
159	МКОУ «СОШ с. Бабстово»	Общего образования	732,20	8,36	366 чел. (родительская плата за питание учащихся)	6 664,10	31 838,80	3 523,60
160	МКОУ «СОШ с. Биджан»	Общего образования	292,00	3,33	219 чел. (родительская плата за питание учащихся)	8 412,30	30 467,30	6 877,10
161	МКОУ «СОШ с. Дежнево»	Общего образования	36,50	0,42	125 чел. (родительская плата за питание учащихся)	1 656,50	15 883,80	4 694,80

1	2	3	4	5	6	7	8	9
162	МКОУ «ООШ с. Калинино»	Общего образования	108,90	1,24	40 чел. (родительская плата за питание учащихся)	951,30	8 928,10	849,60
163	МКОУ «ООШ с. Воскресеновка»	Общего образования	140,30	1,60	17 чел. (родительская плата за питание учащихся)	818,40	8 559,90	2 512,50
164	МКОУ «ООШ с. Степное»	Общего образования	236,50	2,70	48 чел. (родительская плата за питание учащихся)	1 031,10	10 519,90	4 152,90
165	МКОУ «ООШ с. Новотроицкое»	Общего образования	115,90	1,32	26 чел. (родительская плата за питание учащихся)	1 631,10	6 492,80	1 213,20
166	МКОУ «НОШ с. Ленинское»	Начального образования	240,80	2,75	174 чел. (родительская плата за питание учащихся)	2 418,00	22 803,00	1 825,90
167	МКОУ «НОШ с. Венцелово»	Начального образования	93,20	1,06	9 чел. (родительская плата за питание учащихся)	534,60	5 919,80	3 802,40
168	МКОУ «НОШ с. Кукелево»	Начального образования	42,00	0,48	22 чел. (родительская плата за питание учащихся)	532,20	5 407,60	2 122,10
169	МКОУ «НШ-ДС с. Новое»	Дошкольного образования	45,10	0,52	11 чел. (родительская плата за питание учащихся)	3 368,70	5 217,50	475,00
170	МКДОУ «Детский сад № 3 с. Ленинское»	Дошкольного образования	2 503,30	28,59	204 чел. (родительская плата)	0,00	12 934,90	8 952,30
171	МКДОУ «Детский сад № 2 с. Ленинское»	Дошкольного образования	1 273,20	14,54	116 чел. (родительская плата)	0,00	8 006,80	5 465,50
172	МКДОУ «Детский сад с. Кукелево»	Дошкольного образования	329,80	3,77	36 чел. (родительская плата)	0,00	2 781,00	3 719,30
173	МКДОУ «Детский сад с. Калинино»	Дошкольного образования	182,80	2,09	19 чел. (родительская плата)	0,00	1 553,10	3 257,40
174	МКДОУ «Детский сад с. Бабстово»	Дошкольного образования	711,60	8,13	81 чел. (родительская плата)	0,00	5 592,10	3 491,00
175	МКДОУ «Детский сад с. Дежнево»	Дошкольного образования	183,40	2,09	26 чел. (родительская плата)	0,00	1 783,90	2 589,50
176	МКДОУ «Детский сад с. Кирово»	Дошкольного образования	43,40	0,50	4 чел. (родительская плата)	0,00	1 240,90	2 391,90
177	МКДОУ «Детский сад с. Квашнино»	Дошкольного образования	100,40	1,15	10 чел. (родительская плата)	0,00	1 323,80	1 943,70
178	МКДОУ «Детский сад с. Биджан»	Дошкольного образования	305,30	3,49	32 чел. (родительская плата)	0,00	2 605,90	3 447,90
179	МКДОУ «Детский сад с. Башмак»	Дошкольного образования	107,90	1,23	10 чел. (родительская плата)	0,00	1 711,80	3 317,60

1	2	3	4	5	6	7	8	9
180	МКУ «Дом школьников с. Ленинское»	Общего образования	0,00	0,00	363 чел. (родительская плата)	0,00	0,00	5 175,10
181	Муниципальное автономное учреждение культуры «Районный Дом культуры с. Ленинское» муниципального образования «Ленинский муниципальный район» Еврейской автономной области	Услуг в сфере культуры	2,40	15,09	0,000	1 490,00	0,00	11 531,90
182	Муниципальное казенное учреждение культуры «Централизованная клубная система» муниципального образования «Ленинский муниципальный район» Еврейской автономной области	Услуг в сфере культуры	11,70	73,58	0,000	0,00	0,00	17 756,30
183	Муниципальное казенное учреждение культуры «Централизованная библиотечная система» муниципального образования «Ленинский муниципальный район» Еврейской автономной области	Услуг в сфере культуры	1,80	11,32	0,000	0,00	0,00	9 279,30